

KHỐI NGOẠI THÁO CHẠY

VN-Index 1.324,63
 ID (6,34) (0,48%)
 YTD 57,85 4,6%
 GTGD (tỷ đồng) 23.455
 NĐTNN - GT ròng (tỷ đồng) (1.388,7)
 Vốn hóa (Tỷ đồng) 5.366.263



HNX-Index 245,28
 ID (1,75) (0,71%)
 YTD 17,85 7,85%
 GTGD (tỷ đồng) 1.003,1
 NĐTNN - GT ròng (tỷ đồng) (75,88)
 Vốn hóa (Tỷ đồng) 386.529



Upcom-Index 99,36
 ID (0,93) (0,93%)
 YTD 4,30 4,52%
 GTGD (tỷ đồng) 798,2
 NĐTNN - GT ròng (tỷ đồng) (33,93)
 Vốn hóa (Tỷ đồng) 1.446.013



139

75

320

ĐÁNH GIÁ THỊ TRƯỜNG

Diễn biến thị trường: Kết phiên giao dịch, VN-Index giảm 6,34 điểm (-0,48%) về mức 1.324,63 điểm; HNX-Index giảm 1,75 điểm (-0,71%) về mức 245,28 điểm; Upcom giảm 0,93 điểm (-0,93%) về mức 99,36 điểm. Thanh khoản VN-Index đạt 949,33 triệu cổ phiếu, tương đương 23.455 tỷ VND, tăng 5,09% so với phiên hôm trước và giảm 3,30% so với trung bình 5 phiên.

Khối ngoại tiếp tục bán ròng gần 1.389 tỷ đồng trên HOSE. Lực bán ròng tập trung ở cổ phiếu FPT, MWG, VPB... Ở phía ngược lại, lực mua ròng tập trung ở các cổ phiếu VHM, VIC, HPG...

Chiến lược giao dịch: Thị trường tiếp tục trải qua một phiên giao dịch điều chỉnh dưới vùng tham chiếu, với độ rộng toàn thị trường nghiêng về sắc đỏ. Áp lực bán ròng mạnh từ khối ngoại, đặc biệt là việc bán cổ phiếu FPT, đã tạo ra tâm lý lo ngại cho nhà đầu tư. Xu hướng chung của thị trường vẫn là quá trình rung lắc ổn định và tích lũy trong biên độ 1.320-1.340. Tuy nhiên, hoạt động chốt lời dự kiến sẽ tiếp tục diễn ra, đặc biệt trong phiên đáo hạn phái sinh. Trong bối cảnh này, nhà đầu tư cần thận trọng và tập trung vào các cổ phiếu có dòng tiền mạnh để tối ưu hóa cơ hội.

Về kỹ thuật: Chỉ báo VN-index đánh mất mốc MA 10 ngày, các chỉ báo MFI, RSI, MACD cũng cho dấu hiệu điều chỉnh.

Top mã CP NN mua ròng (tỷ VND)

Mã CP	Giá trị	Giá	%Δ
VHM	123,99	47.350	0,11
VIC	99,06	51.900	1,17
HPG	89,49	27.250	-1,27
SHB	42,91	11.650	0,43
GVR	40,20	34.800	4,19

Top mã CP NN bán ròng (tỷ VND)

Mã CP	Giá trị	Giá	%Δ
FPT	1070,95	124.600	-4,15
MWG	169,00	59.500	-3,72
VPB	157,76	19.450	-1,77
SSI	94,01	26.550	-0,93
SAB	59,12	50.800	-0,59

ĐỒ THỊ KỸ THUẬT VNINDEX



Chỉ báo kỹ thuật	Giá trị	Hành động
Xu hướng ngày	-	Tăng
Xu hướng tuần	-	Tăng
Xu hướng tháng	-	Tăng
RSI 14	61,66	Mua
MFI	62,35	Mua
MA10	1.328,58	Bán
MA20	1.316,27	Mua
MA50	1.280,88	Mua
MA100	1.266,93	Mua

NHỊP ĐẬP THỊ TRƯỜNG

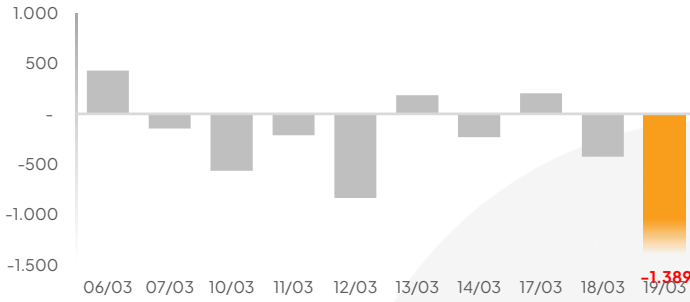
VN-Index giảm 6,34 điểm (-0,48%) về mức 1.324,63 điểm; HNX-Index giảm 1,75 điểm (-0,71%) về mức 245,28 điểm; Upcom giảm 0,93 điểm (-0,93%) về mức 99,36 điểm

Thanh khoản VN-Index hôm nay đạt 949,33 triệu cổ phiếu, tương đương 23.455 tỷ VND, tăng 5,09% so với phiên hôm trước và giảm 3,30% so với trung bình 5 phiên.

Về mức độ ảnh hưởng, FPT (-4,15%), MWG (-3,72%), VPB (-1,77%) là những mã có tác động tiêu cực nhất.

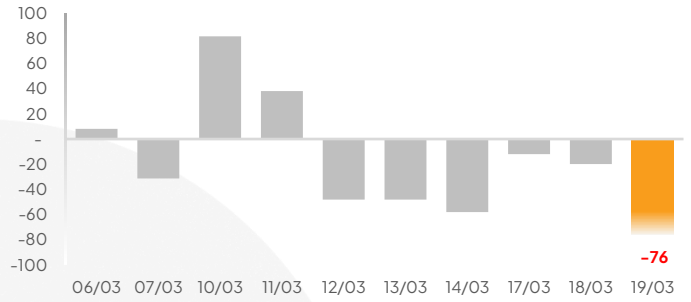
Khối ngoại bán ròng trên HOSE

Giá trị mua/bán ròng của Tổ chức nước ngoài VN-Index [tỷ VND]



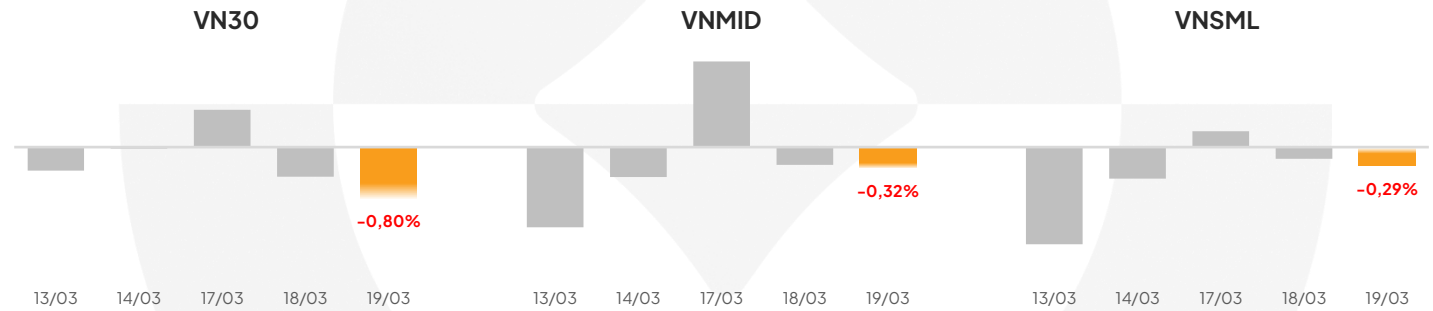
Khối ngoại bán ròng trên HNX

Giá trị mua/bán ròng của Tổ chức nước ngoài HNX-Index [tỷ VND]



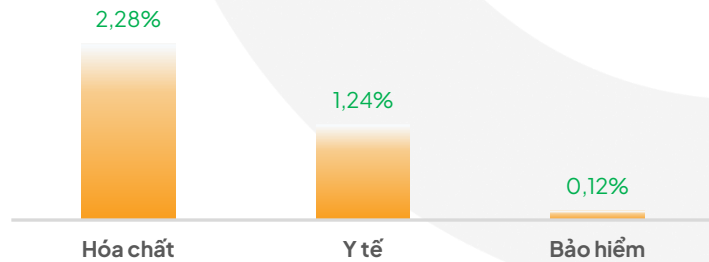
Các nhóm cổ phiếu của chỉ số VN-Index ghi nhận giảm điểm trong phiên hôm nay.

% Thay đổi 1 ngày của các nhóm chỉ số



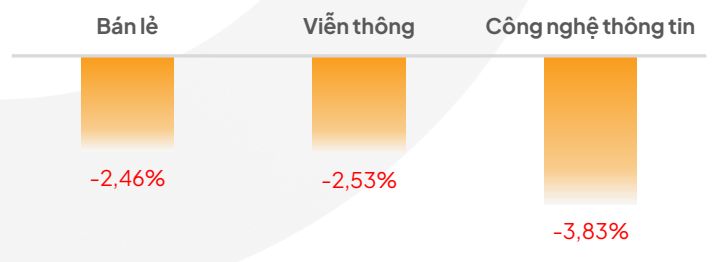
Top 3 ngành tăng mạnh trong phiên

% Thay đổi 1 ngày của các ngành



Top 3 ngành giảm mạnh trong phiên

% Thay đổi 1 ngày của các ngành



Ngành Hóa chất là ngành tích cực nhất trong phiên hôm nay khi tăng 2,28% với cổ phiếu nổi bật là GVR tăng 4,19%, theo sau là ngành Y tế tăng 1,24% và ngành tăng thứ 3 là Bảo hiểm với mức tăng nhẹ. Ở chiều ngược lại, Ngành Công nghệ thông tin ít tích cực nhất phiên hôm nay với mức giảm 3,83% với sự ảnh hưởng của cổ phiếu FPT giảm 4,15%, theo sau là ngành Viễn thông giảm 2,53% và Ngành Bán lẻ với cổ phiếu MWG giảm 3,72%.

TIN NỔI BẬT TRONG NGÀY

Thị trường bất động sản Việt Nam đang phục hồi mạnh mẽ trong năm 2025 nhờ vào cải thiện tâm lý nhà đầu tư, giảm chi phí vay và sự gia tăng giao dịch. Nhu cầu về văn phòng cao cấp và bất động sản công nghiệp tiếp tục tăng, đặc biệt là ở các khu vực trung tâm và các khu vực vệ tinh. Các chuyên gia kỳ vọng nguồn cung nhà ở sẽ phục hồi nhờ các cải cách chính sách, trong khi thị trường công nghiệp và chuỗi cung ứng phát triển mạnh mẽ nhờ vào đầu tư FDI và cải thiện hạ tầng. Việt Nam đang trở thành điểm đến hấp dẫn cho các dự án bất động sản trong khu vực Đông Nam Á.

SHS: CTCP Chứng khoán Sài Gòn - Hà Nội sắp tăng vốn điều lệ lên hơn 16.3 ngàn tỷ đồng. Ngày 17/3/2025, UBCKNN đã cấp phép cho SHS phát hành gần 813.2 triệu cổ phiếu ra công chúng để nâng vốn. Sau khi phát hành, SHS sẽ xếp thứ ba trong ngành chứng khoán về vốn điều lệ, chỉ sau SSI và TCBS. Ngoài ra, SHS còn có kế hoạch phát hành thêm cổ phiếu để trả cổ tức, thưởng, cùng với chương trình ESOP cho nhân viên. Dự kiến, công ty sẽ thu về gần 9 ngàn tỷ đồng, trong đó 40% dành cho vay margin và 60% cho đầu tư chứng khoán. Đại hội cổ đông thường niên 2025 sẽ được tổ chức vào ngày 10/4, với nội dung quan trọng là tiến trình tăng vốn và chia cổ tức.

DANH MỤC KHUYẾN NGHỊ

STT	Mã cổ phiếu	Vị thế	Vùng mua	Ngày mua	Giá mua	Giá mục tiêu	Giá cắt lỗ	Ngày bán	Giá bán	+ / -
Danh mục theo dõi										
1	CSV	Theo dõi	43,4-44,0			50.000	41.500			
2	DCM	Theo dõi	33,5-34,5			38.500	32.000			
3	HDG	Theo dõi	27,6-26,9			31.000	26.400			
4	PVD	Theo dõi	23,0-23,4			27.000	22.000			

Danh mục cổ phiếu chạm điểm mua

1	HAG	Nắm giữ	11,8-12,4	30/12/2024	11.800	16.900	11.600			5,1%
2	TCB	Nắm giữ	23,5-23,9	09/01/2025	23.750	27.000	22.500			14,7%
3	ACB	Nắm giữ	24,6-25,0	15/01/2025	24.650	28.000	23.600			6,3%
4	PDR	Nắm giữ	18,7-19,1	18/02/2025	19.100	22.500	17.800			7,6%
5	MWG	Nắm giữ	56,8-58	25/02/2025	57.400	65.000	54.500			3,7%
6	VRE	Nắm giữ	16,9-17,1	27/02/2025	16.900	19.000	16.100			9,2%
7	DGW	Nắm giữ	38,0-38,7	27/02/2025	38.700	44.000	36.600			1,6%
8	KBC	Nắm giữ	29,4-29,7	27/02/2025	29.450	34.000	28.000			1,2%
9	GAS	Nắm giữ	66,8-67,8	03/3/2025	68.100	74.500	64.500			1,0%
10	ANV	Nắm giữ	16,8-17,4	7/3/2025	17.350	19.000	16.000			-0,6%
11	HPG	Nắm giữ	27,6-27,8	17/3/2025	27.750	32.000	26.300			-1,8%
12	VNM	Nắm giữ	61,4-62,0	17/3/2025	62.400	67.500	59.000			-0,2%
13	VJC	Nắm giữ	97,0-98,5	17/3/2025	98.700	107.000	97.600			-0,9%
14	NLG	Nắm giữ	34,0-35,0	19/03/2025	34.500	40.000	32.800			2,0%

DANH MỤC CỔ PHIẾU ĐÃ THỰC HIỆN GẦN ĐÂY

STT	Mã cổ phiếu	Vị thế	Vùng mua	Ngày mua	Giá mua	Giá mục tiêu	Giá cắt lỗ	Ngày bán	Giá bán	+ / -
1	BMI	Chốt lời	20,4-20,7	12/02/2025	20.500	23.000	19.500	28/02/25	21.900	6,8%
2	IDC	Chốt lời	53,8-54,5	3/2/2025	54.200	60.000	51.500	03/03/25	57.500	6,1%
3	VCS	Chốt lời	58,5-59,4	24/02/2025	58.600	67.000	57.000	04/03/25	59.500	1,5%
4	PVD	Chốt lời	22,5-23,3	23/01/2025	23.100	26.000	21.700	05/03/25	24.400	5,6%
5	MBS	Chốt lời	27,0-27,5	11/02/2025	27.400	31.500	26.000	05/03/25	30.800	12,4%
6	VCG	Chốt lời	17,5-17,8	10/01/2025	18.000	20.900	16.800	07/03/25	22.300	22,2%
7	VHC	Chốt lời	68,8-69,5	13/02/2025	69.400	78.000	65.800	07/03/25	71.200	2,4%
8	VHM	Chốt lời	39,8-40,8	28/02/2025	40.850	45.000	38.000	07/03/25	45.750	6,7%
9	PLX	Chốt lời	39,0-39,8	10/02/2025	39.600	44.000	37.500	13/03/25	42.700	8,3%
10	DPG	Chốt lời	45,5-46,5	13/02/2025	44.600	53.000	43.500	13/03/25	48.700	9,0%
11	DXG	Chốt lời	14,7-14,1	19/02/2025	14.750	18.000	14.000	13/03/25	16.700	12,2%
12	HDB	Chốt lời	22,7-23,0	24/02/2025	22.950	26.000	21.800	13/03/25	23.650	3,1%
13	DGC	Cắt lỗ	107,6-109,0	06/3/2025	109.400	124.000	103.500	14/03/25	108.900	-0,5%
14	STB	Chốt lời	35,5-36,3	23/01/2025	36.450	41.000	34.100	18/03/25	39.050	7,1%
15	TCH	Chốt lời	15,1-15,5	19/02/2025	15.800	17.800	14.600	19/03/25	17.700	12,0%
16	MSN	Chốt lời	68,2-68,8	06/3/2025	68.300	78.000	65.400	19/03/25	69.500	1,8%
17	IDC	Cắt lỗ	56,0-56,5	11/3/2025	56.000	62.000	53.500	19/03/25	54.900	-2,0%

Email: research@lpbs.com.vn

Website: [Công Ty Cổ Phần Chứng Khoán LPBank \(lpbs.com.vn\)](http://Cong Ty Cổ Phần Chứng Khoán LPBank (lpbs.com.vn))

Mở tài khoản LPBS tại:



Miễn trừ trách nhiệm:

Các thông tin, số liệu thống kê tại báo cáo này được LPBS lập dựa trên nguồn thông tin chính thống và đáng tin cậy tại thời điểm LPBS phát hành báo cáo. Báo cáo được lập với mục đích cung cấp thông tin khái quát về thị trường, dự báo và cảnh báo được sử dụng làm thông tin tham khảo trong nội bộ LPBS và thông tin tham khảo cho nhà đầu tư.

Các ý kiến tại báo cáo được đưa ra sau khi đã được cẩn thận xem xét kỹ càng dựa trên những thông tin mà cá nhân chúng tôi đánh giá là tốt nhất tại thời điểm thu nhập được. Báo cáo này có giá trị tham khảo và không nên được giải như một lời đề nghị mua hay bán bất cứ chứng khoán nào. LPBS được miễn trừ trách nhiệm đối với thiệt hại hoặc sự kiện bị coi là thiệt hại do sử dụng nội dung trong báo cáo này.

Bản quyền báo cáo thuộc về LPBS, mọi hành vi trích dẫn, sao chép, sửa đổi, phát hành báo cáo là vi phạm bản quyền nếu chưa được sự đồng ý bằng văn bản của LPBS.