

XUẤT HIỆN RUNG LẮC

VN-Index

ID	(5,29)	1.330,97	(0,40%)
YTD	64,19		5,1%
GTGD (tỷ đồng)		19.698	
NĐTNN - GT ròng (tỷ đồng)		(424,4)	
Vốn hóa (Tỷ đồng)		5.392.198	



HNX-Index

ID	0,26	247,03	0,11%
YTD	19,60		8,62%
GTGD (tỷ đồng)		1.104,4	
NĐTNN - GT ròng (tỷ đồng)		(26,15)	
Vốn hóa (Tỷ đồng)		389.207	



Upcom-Index

ID	(0,14)	100,29	(0,14%)
YTD	5,23		5,50%
GTGD (tỷ đồng)		758,6	
NĐTNN - GT ròng (tỷ đồng)		(29,61)	
Vốn hóa (Tỷ đồng)		1.465.568	



5	160	66	318	2
---	-----	----	-----	---

ĐÁNH GIÁ THỊ TRƯỜNG

Diễn biến thị trường: Kết phiên giao dịch, VN-Index giảm 5,29 điểm (-0,40%) về mức 1.330,97 điểm; HNX-Index tăng 0,26 điểm (+0,11%) lên mức 247,03 điểm; Upcom giảm 0,14 điểm (-0,14%) về mức 100,29 điểm. Thanh khoản VN-Index đạt 903,37 triệu cổ phiếu, tương đương 19.698 tỷ VND, giảm 7,00% so với phiên hôm trước và giảm 8,54% so với trung bình 5 phiên.

Khối ngoại quay lại bán ròng hơn 424 tỷ đồng trên HOSE. Lực bán ròng tập trung ở cổ phiếu FPT, SSI, SAB... Ở phía ngược lại, lực mua ròng tập trung ở các cổ phiếu SHB, VCI, VPI...

Chiến lược giao dịch: Chỉ số mở cửa khá tích cực với sắc xanh, phản ánh ảnh hưởng từ phiên giao dịch trước đó. Tuy nhiên, VN-Index một lần nữa gặp khó khăn khi tiếp cận mốc kháng cự 1.340 điểm. Và việc khối ngoại quay lại bán ròng đã tạo ra áp lực bán, khiến chỉ số dẫn sụt giảm và đóng cửa gần mức thấp nhất trong ngày, cho thấy hoạt động chốt lời vẫn tồn tại và có thể kéo dài trong phiên tiếp theo. VN-Index cần tiếp tục giằng co trong biên độ 1.320-1.340 để tạo nền tảng và điều chỉnh kỳ vọng trước khi tiếp tục xu hướng tăng. Nhà đầu tư cần tận dụng cơ hội này để điều chỉnh danh mục phù hợp.

Về kỹ thuật: Chỉ báo VN-index tuy bảo vệ thành công các đường MA nhưng chỉ báo MACD dẫn thu hẹp khoảng cách với đường Signal

Top mã CP NN mua ròng (tỷ VND)

Mã CP	Giá trị	Giá	%Δ
SHB	107,41	11.600	3,11
VCI	65,48	39.100	-0,89
VPI	48,13	56.800	0,18
NAB	43,35	18.550	-1,07
VIC	40,61	51.300	-1,54

Top mã CP NN bán ròng (tỷ VND)

Mã CP	Giá trị	Giá	%Δ
FPT	332,67	130.000	0,00
SSI	97,33	26.800	-0,74
SAB	50,69	51.100	-0,97
HPG	38,11	27.600	-0,90
CTG	37,27	42.000	-1,41

ĐỒ THỊ KỸ THUẬT VNINDEX



Chỉ báo kỹ thuật	Giá trị	Hành động
Xu hướng ngày	-	Tăng
Xu hướng tuần	-	Tăng
Xu hướng tháng	-	Tăng
RSI 14	67,30	Mua
MFI	69,26	Mua
MA10	1.326,59	Mua
MA20	1.314,46	Mua
MA50	1.279,72	Mua
MA100	1.266,39	Mua

NHỊP ĐẬP THỊ TRƯỜNG

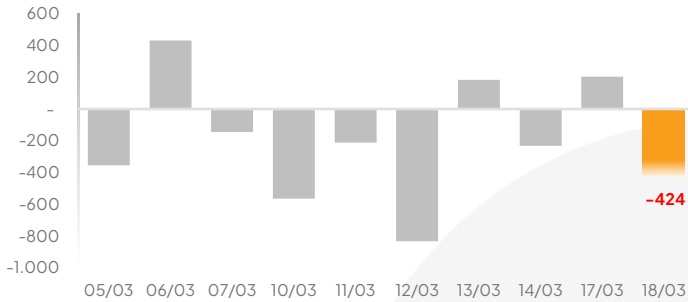
VN-Index giảm 5,29 điểm (-0,40%) về mức 1.330,97 điểm; HNX-Index tăng 0,26 điểm (+0,11%) lên mức 247,03 điểm; Upcom giảm 0,14 điểm (-0,14%) về mức 100,29 điểm

Thanh khoản VN-Index hôm nay đạt 903,37 triệu cổ phiếu, tương đương 19.698 tỷ VND, giảm 7,00% so với phiên hôm trước và giảm 8,54% so với trung bình 5 phiên.

Về mức độ ảnh hưởng, VPB (-1,98%), MBB (-1,65%), VIC (-1,54%) là những mã có tác động tiêu cực nhất.

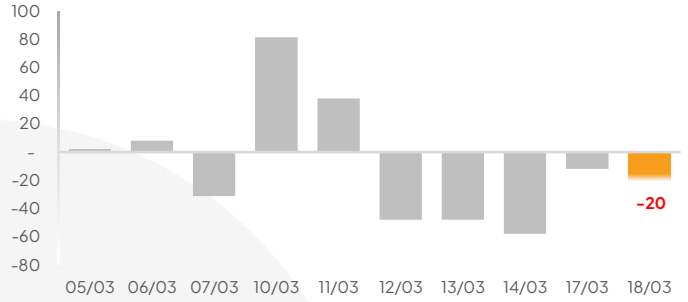
Khối ngoại bán ròng trên HOSE

Giá trị mua/bán ròng của Tổ chức nước ngoài VN-Index [tỷ VND]



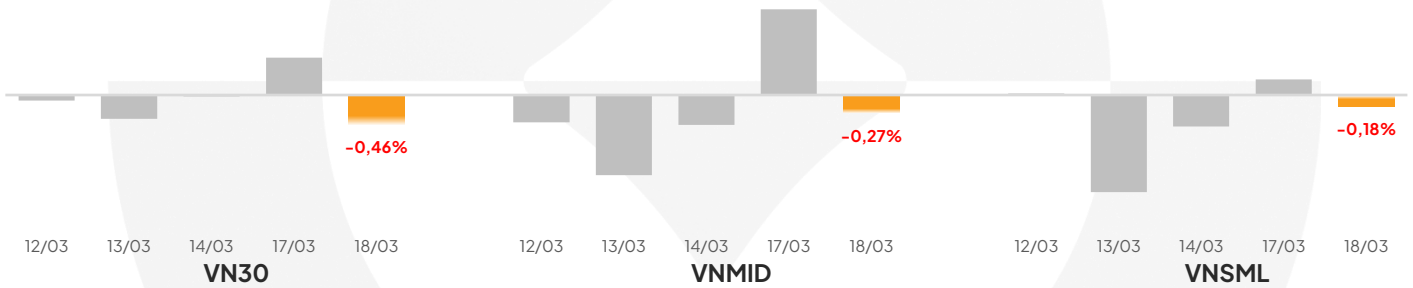
Khối ngoại bán ròng trên HNX

Giá trị mua/bán ròng của Tổ chức nước ngoài HNX-Index [tỷ VND]



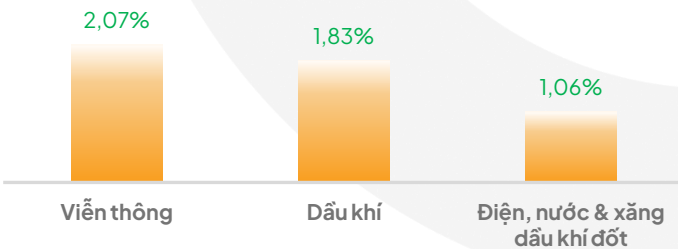
Các nhóm cổ phiếu của chỉ số VN-Index ghi nhận giảm điểm trong phiên hôm nay.

% Thay đổi 1 ngày của các nhóm chỉ số



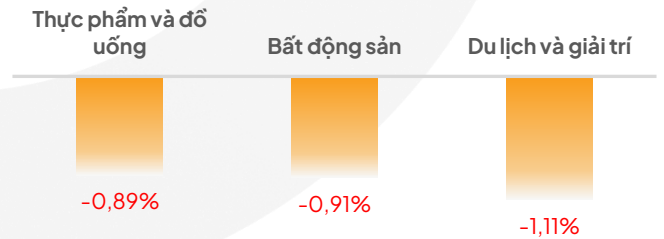
Top 3 ngành tăng mạnh trong phiên

% Thay đổi 1 ngày của các ngành



Top 3 ngành giảm mạnh trong phiên

% Thay đổi 1 ngày của các ngành



Ngành Viễn thông là ngành tích cực nhất trong phiên hôm nay khi tăng 2,07% với cổ phiếu nổi bật là VGI tăng 2,78%, theo sau là ngành Dầu khí tăng 1,83% và ngành tăng thứ 3 là Điện, nước & xăng dầu khí đốt với sự ảnh hưởng tích cực từ POW khi tăng trần. Ở chiều ngược lại, Ngành Du lịch và giải trí ít tích cực nhất phiên hôm nay với mức giảm 1,11%, theo sau là ngành Bất động sản và Ngành Thực phẩm và đồ uống.

TIN NỔI BẬT TRONG NGÀY

HSG: Tại ĐHCĐ thường niên 2025, Chủ tịch Tập đoàn Hoa Sen, ông Lê Phước Vũ, chia sẻ về khó khăn trong xuất khẩu và thách thức của ngành tôn thép, đặc biệt là do chủ nghĩa bảo hộ và bất ổn địa chính trị, đồng thời nhấn mạnh việc ngành tôn thép khó có thể tăng trưởng mạnh mẽ trong thời gian tới. Tập đoàn dự báo lợi nhuận năm 2025 sẽ đạt 400-500 tỷ đồng, thấp hơn năm trước. Hoa Sen tiếp tục mở rộng mảng bán lẻ vật liệu xây dựng qua Hoa Sen Home và phát triển bất động sản, với kế hoạch lớn tại Long Thành. HĐQT cũng đề xuất mua lại cổ phiếu quỹ nhưng chỉ thực hiện khi cần thiết, đồng thời dự báo Hoa Sen Home sẽ vượt HSG về doanh thu và tăng trưởng.

DPG: Tập đoàn Đạt Phương (DPG) dự kiến khởi công nhà máy sản xuất kính siêu trắng 2.000 tỷ đồng tại Huế vào dịp kỷ niệm 50 năm Ngày Giải phóng Thừa Thiên Huế. Nhà máy có diện tích 7,4ha, công suất 400 tấn/ngày, với kế hoạch mở rộng lên 1.000-1.200 tấn/ngày. Dự án này kỳ vọng thúc đẩy ngành sản xuất kính siêu trắng từ cát và nâng cao giá trị sản phẩm kính Việt Nam. Ban lãnh đạo Đạt Phương kỳ vọng doanh thu từ nhà máy sẽ bắt đầu từ năm 2026.

DANH MỤC KHUYẾN NGHỊ

STT	Mã cổ phiếu	Vị thế	Vùng mua	Ngày mua	Giá mua	Giá mục tiêu	Giá cắt lỗ	Ngày bán	Giá bán	+ / -
Danh mục theo dõi										
1	CSV	Theo dõi	43,4-44,0			50.000	41.500			
2	DCM	Theo dõi	33,5-34,5			38.500	32.000			
3	HDG	Theo dõi	27,6-26,9			31.000	26.400			
4	NLG	Theo dõi	34,0-35,0			40.000	32.800			

Danh mục cổ phiếu chạm điểm mua

1	HAG	Nắm giữ	11,8-12,4	30/12/2024	11.800	16.900	11.600			5,9%
2	TCB	Nắm giữ	23,5-23,9	09/01/2025	23.750	27.000	22.500			15,4%
3	ACB	Nắm giữ	24,6-25,0	15/01/2025	24.650	28.000	23.600			6,7%
4	PDR	Nắm giữ	18,7-19,1	18/02/2025	19.100	22.500	17.800			7,3%
5	TCH	Nắm giữ	15,1-15,5	19/02/2025	15.800	17.800	14.600			11,7%
6	MWG	Nắm giữ	56,8-58	25/02/2025	57.400	65.000	54.500			7,7%
7	VRE	Nắm giữ	16,9-17,1	27/02/2025	16.900	19.000	16.100			9,2%
8	DGW	Nắm giữ	38,0-38,7	27/02/2025	38.700	44.000	36.600			3,6%
9	KBC	Nắm giữ	29,4-29,7	27/02/2025	29.450	34.000	28.000			0,0%
10	GAS	Nắm giữ	66,8-67,8	03/3/2025	68.100	74.500	64.500			1,5%
11	MSN	Nắm giữ	68,2-68,8	06/3/2025	68.300	78.000	65.400			1,9%
12	ANV	Nắm giữ	16,8-17,4	7/3/2025	17.350	19.000	16.000			0,6%
13	IDC	Nắm giữ	56,0-56,5	11/3/2025	56.000	62.000	53.500			-2,9%
14	HPG	Nắm giữ	27,6-27,8	17/3/2025	27.750	32.000	26.300			-0,5%
15	VNM	Nắm giữ	61,4-62,0	17/3/2025	62.400	67.500	59.000			0,2%
16	VJC	Nắm giữ	97,0-98,5	17/3/2025	98.700	107.000	97.600			-0,3%

DANH MỤC CỔ PHIẾU ĐÃ THỰC HIỆN GẦN ĐÂY

STT	Mã cổ phiếu	Vị thế	Vùng mua	Ngày mua	Giá mua	Giá mục tiêu	Giá cắt lỗ	Ngày bán	Giá bán	+ / -
1	PAN	Chốt lời	22,2-22,8	10/12/2024	22.450	25.800	21.400	20/01/25	25.900	15,4%
2	VGC	Chốt lời	43,0-44,0	24/12/2024	44.000	54.000	41.500	20/01/25	49.750	13,1%
3	VPB	Chốt lời	18,8-19,2	17/01/2025	18.300	22.200	18.000	25/02/25	19.600	6,8%
4	DRC	Chốt lời	27,9-28,3	17/02/2025	28.300	31.500	26.600	26/02/25	28.800	1,8%
5	TV2	Chốt lời	31,2-31,9	19/02/2025	31.650	36.000	30.000	26/02/25	35.700	11,5%
6	GMD	Chốt lời	61,0-62,0	20/01/2025	61.900	72.000	58.500	28/02/25	61.300	-1,0%
7	BMI	Chốt lời	20,4-20,7	12/02/2025	20.500	23.000	19.500	28/02/25	21.900	6,8%
8	IDC	Chốt lời	53,8-54,5	3/2/2025	54.200	60.000	51.500	03/03/25	57.500	6,1%
9	VCS	Chốt lời	58,5-59,4	24/02/2025	58.600	67.000	57.000	04/03/25	59.500	1,5%
10	PVD	Chốt lời	22,5-23,3	23/01/2025	23.100	26.000	21.700	05/03/25	24.400	5,6%
11	MBS	Chốt lời	27,0-27,5	11/02/2025	27.400	31.500	26.000	05/03/25	30.800	12,4%
12	VCG	Chốt lời	17,5-17,8	10/01/2025	18.000	20.900	16.800	07/03/25	22.300	22,2%
13	VHC	Chốt lời	68,8-69,5	13/02/2025	69.400	78.000	65.800	07/03/25	71.200	2,4%
14	VHM	Chốt lời	39,8-40,8	28/02/2025	40.850	45.000	38.000	07/03/25	45.750	6,7%
15	PLX	Chốt lời	39,0-39,8	10/02/2025	39.600	44.000	37.500	13/03/25	42.700	8,3%
16	DPG	Chốt lời	45,5-46,5	13/02/2025	44.600	53.000	43.500	13/03/25	48.700	9,0%
17	DXG	Chốt lời	14,7-14,1	19/02/2025	14.750	18.000	14.000	13/03/25	16.700	12,2%
18	HDB	Chốt lời	22,7-23,0	24/02/2025	22.950	26.000	21.800	13/03/25	23.650	3,1%
19	DGC	Chốt lời	107,6-109,0	06/3/2025	109.400	124.000	103.500	14/03/25	108.900	-0,5%
18	STB	Chốt lời	35,5-36,3	23/01/2025	36.450	41.000	34.100	18/03/25	39.050	7,1%

Email: research@lpbs.com.vn

Website: [Công Ty Cổ Phần Chứng Khoán LPBank \(lpbs.com.vn\)](http://www.CongTyCoPhanChungKhoanLPBank(lpbs.com.vn))

Mở tài khoản LPBS tại:



Miễn trừ trách nhiệm:

Các thông tin, số liệu thống kê tại báo cáo này được LPBS lập dựa trên nguồn thông tin chính thống và đáng tin cậy tại thời điểm LPBS phát hành báo cáo. Báo cáo được lập với mục đích cung cấp thông tin khái quát về thị trường, dự báo và cảnh báo được sử dụng làm thông tin tham khảo trong nội bộ LPBS và thông tin tham khảo cho nhà đầu tư.

Các ý kiến tại báo cáo được đưa ra sau khi đã được cẩn thận xem xét kỹ càng dựa trên những thông tin mà cá nhân chúng tôi đánh giá là tốt nhất tại thời điểm thu nhập được. Báo cáo này có giá trị tham khảo và không nên được giải như một lời đề nghị mua hay bán bất cứ chứng khoán nào. LPBS được miễn trừ trách nhiệm đối với thiệt hại hoặc sự kiện bị coi là thiệt hại do sử dụng nội dung trong báo cáo này.

Bản quyền báo cáo thuộc về LPBS, mọi hành vi trích dẫn, sao chép, sửa đổi, phát hành báo cáo là vi phạm bản quyền nếu chưa được sự đồng ý bằng văn bản của LPBS.