

DAO ĐỘNG BIÊN ĐỘ HỢP

VN-Index 1.326,15
 ID (0,12) (0,01%)
 YTD 59,37 4,7%
 GTGD (tỷ đồng) 23.044
 NĐTNN - GT ròng (tỷ đồng) (231,8)
 Vốn hóa (Tỷ đồng) 5.374.517



HNX-Index 242,73
 ID 1,42 0,59%
 YTD 15,30 6,73%
 GTGD (tỷ đồng) 1.302,3
 NĐTNN - GT ròng (tỷ đồng) (57,70)
 Vốn hóa (Tỷ đồng) 386.048



Upcom-Index 99,38
 ID 0,36 0,36%
 YTD 4,32 4,54%
 GTGD (tỷ đồng) 816,6
 NĐTNN - GT ròng (tỷ đồng) (87,67)
 Vốn hóa (Tỷ đồng) 1.464.591



5 170 87 283

ĐÁNH GIÁ THỊ TRƯỜNG

Diễn biến thị trường: Kết phiên giao dịch, VN-Index giảm 0,12 điểm (-0,01%) về mức 1.326,15 điểm; HNX-Index tăng 1,42 điểm (-0,59%) về mức 242,73 điểm; Upcom tăng 0,36 điểm (+0,36%) lên mức 99,38 điểm. Thanh khoản VN-Index đạt 1.023,00 triệu cổ phiếu, tương đương 23.044 tỷ VND, giảm 4,28% so với phiên hôm trước và tăng 3,88% so với trung bình 5 phiên.

Khối ngoại quay lại bán ròng gần 232 tỷ đồng trên HOSE. Lực bán ròng tập trung ở cổ phiếu FPT, DBC, NLG... Ở phía ngược lại, lực mua ròng tập trung ở các cổ phiếu VIX, VHM, MWG...

Chiến lược giao dịch: Thị trường có sự phục hồi mạnh trong phiên sáng, nhưng đà tăng dần thu hẹp vào phiên chiều khi cổ phiếu nhóm công nghệ thông tin chịu áp lực bán mạnh. Các cổ phiếu vốn hóa lớn tiếp tục đóng vai trò trụ cột, giúp thị trường tránh được đợt điều chỉnh sâu. Sau một phiên mua ròng nhẹ, khối ngoại đã quay lại bán ròng, làm gia tăng sự thận trọng trong tâm lý NĐT. Làn sóng chốt lời có thể sẽ kéo dài trong phiên giao dịch tuần tới, với mốc 1.310 điểm được coi là hỗ trợ ngắn hạn. Vì vậy, NĐT nên ưu tiên chiến lược quan sát và cân nhắc chốt lời một phần các cổ phiếu đã đạt được lợi nhuận.

Về kỹ thuật: Chỉ báo VN-index bảo vệ thành công các đường MA, tuy nhiên các chỉ báo RSI và MFI bắt đầu tín hiệu điều chỉnh.

Top mã CP NN mua ròng (tỷ VND)

Mã CP	Giá trị	Giá	%Δ
VIX	357,38	12.300	0,82
VHM	142,44	47.900	0,21
MWG	136,64	61.500	0,00
MSN	92,07	71.100	0,99
SHB	73,73	10.700	7,00

Top mã CP NN bán ròng (tỷ VND)

Mã CP	Giá trị	Giá	%Δ
FPT	646,65	131.400	-3,74
DBC	179,40	29.350	-3,29
NLG	121,92	33.450	-0,15
HPG	118,80	27.550	-0,54
STB	87,39	38.850	-0,38

ĐỒ THỊ KỸ THUẬT VNINDEX



Chỉ báo kỹ thuật	Giá trị	Hành động
Xu hướng ngày	-	Tăng
Xu hướng tuần	-	Tăng
Xu hướng tháng	-	Tăng
RSI 14	68,11	Mua
MFI	63,03	Mua
MA10	1.321,99	Mua
MA20	1.308,65	Mua
MA50	1.277,32	Mua
MA100	1.265,37	Mua

NHỊP ĐẬP THỊ TRƯỜNG

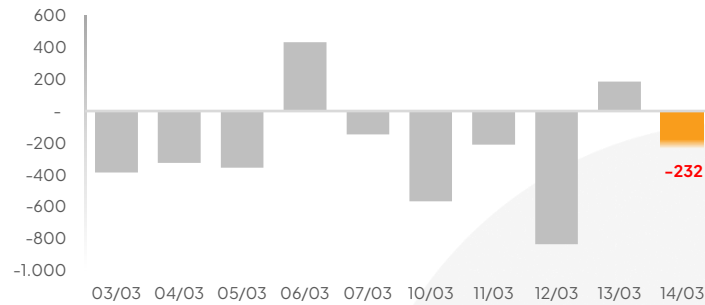
VN-Index giảm 0,12 điểm (-0,01%) về mức 1.326,15 điểm; HNX-Index tăng 1,42 điểm (-0,59%) về mức 242,73 điểm; Upcom tăng 0,36 điểm (+0,36%) lên mức 99,38 điểm.

Thanh khoản VN-Index hôm nay đạt 1.023,00 triệu cổ phiếu, tương đương 23.044 tỷ VND, giảm 4,28% so với phiên hôm trước và tăng 3,88% so với trung bình 5 phiên.

Về mức độ ảnh hưởng, SHB (+7,0%), VPB (+1,82%), NVL (+6,73%) là những mã có tác động tích cực nhất.

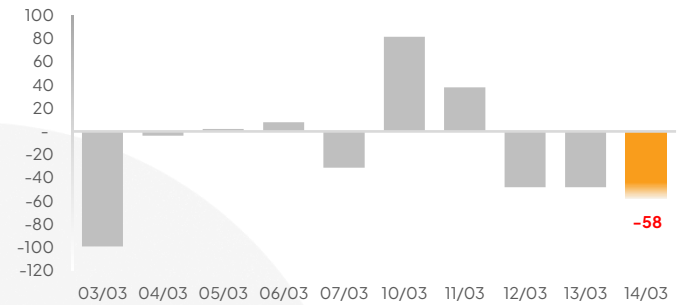
Khối ngoại bán ròng trên HOSE

Giá trị mua/bán ròng của Tổ chức nước ngoài VN-Index [tỷ VND]



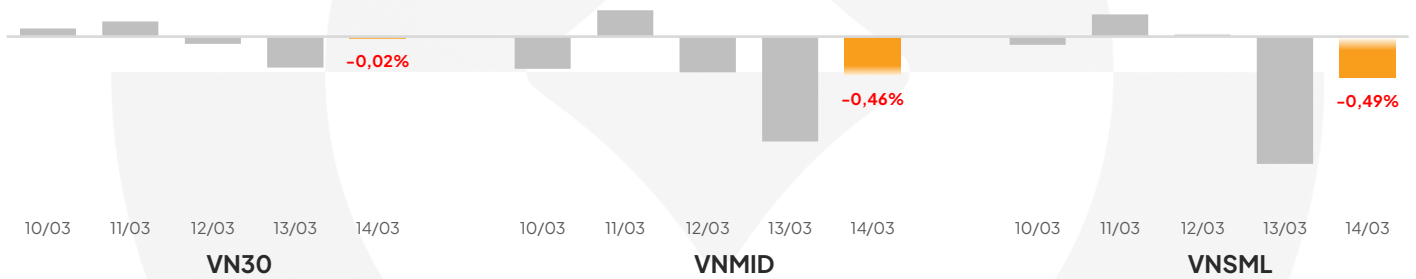
Khối ngoại bán ròng trên HNX

Giá trị mua/bán ròng của Tổ chức nước ngoài HNX-Index [tỷ VND]



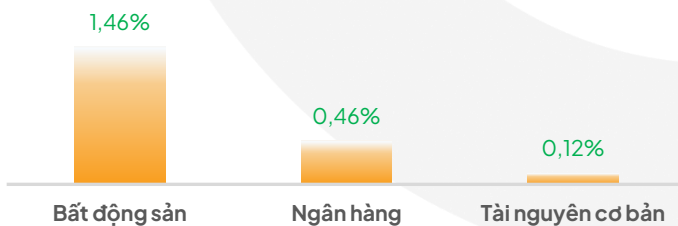
Các nhóm cổ phiếu của chỉ số VN-Index ghi nhận giảm điểm trong phiên hôm nay.

% Thay đổi 1 ngày của các nhóm chỉ số



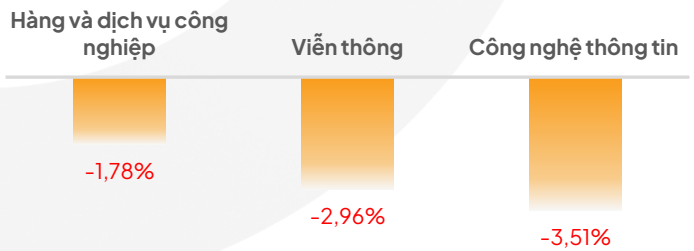
Top 3 ngành tăng mạnh trong phiên

% Thay đổi 1 ngày của các ngành



Top 3 ngành giảm mạnh trong phiên

% Thay đổi 1 ngày của các ngành



Ngành Bất động sản tiếp tục là ngành tích cực nhất trong phiên hôm nay khi tăng 1,46% với cổ phiếu nổi bật là NVL tăng 6,73%, theo sau là ngành Ngân hàng tăng 0,46% với cổ phiếu SHB tăng trần và ngành tăng thứ 3 là Tài nguyên cơ bản. Ở chiều ngược lại, Ngành Công nghệ thông tin ít tích cực nhất phiên hôm nay với mức giảm 3,51% với sự ảnh hưởng từ FPT giảm 3,74%, theo sau là ngành Viễn thông và Ngành Hàng và dịch vụ công nghiệp.

TIN NỔI BẬT TRONG NGÀY

NVL: Novaland đã thắng kiện CTCP Đầu tư Phát triển Sài Gòn Co.op (SCID) trong tranh chấp dự án An Phú Complex tại TP. Thủ Đức. Dự án này có quy mô 6,9ha với tổng giá trị đầu tư 11.300 tỷ đồng. Hội đồng trọng tài đã yêu cầu SCID thực hiện đầy đủ nghĩa vụ theo hợp đồng hợp tác phát triển dự án ký năm 2016. Nếu SCID không thực hiện, Novaland có quyền yêu cầu giao đất từ cơ quan có thẩm quyền. Dự án An Phú Complex ban đầu do Saigon Co.op làm chủ đầu tư và đã trải qua nhiều khó khăn pháp lý và chậm trễ.

Giá vàng trong nước tiếp tục tăng mạnh, đạt mức đỉnh lịch sử mới vào sáng 14/3/2025, khi vàng nhẫn và vàng miếng vượt qua mốc 95 triệu đồng/lượng. Giá vàng thế giới cũng lập đỉnh mới với 2.989 USD/ounce, tăng 74 USD so với ngày trước đó. Các chuyên gia cho rằng, nếu đà tăng này tiếp tục, giá vàng có thể chạm mốc 100 triệu đồng/lượng. Tuy nhiên, nhà đầu tư cần thận trọng vì giá vàng trong nước bị ảnh hưởng mạnh từ biến động thị trường quốc tế, và chênh lệch giá mua - bán hiện tại khá lớn, gia tăng rủi ro nếu thị trường đảo chiều.

DANH MỤC KHUYẾN NGHỊ

STT	Mã cổ phiếu	Vị thế	Vùng mua	Ngày mua	Giá mua	Giá mục tiêu	Giá cắt lỗ	Ngày bán	Giá bán	+ / -
Danh mục theo dõi										
1	CSV	Theo dõi	43,4-44,0			50.000	41.500			
2	DCM	Theo dõi	33,5-34,5			38.500	32.000			
3	HPG	Theo dõi	27,6-27,8			32.000	26.300			
4	VNM	Theo dõi	61,4-62,0			67.500	59.000			

Danh mục cổ phiếu chạm điểm mua

1	HAG	Nắm giữ	11,8-12,4	30/12/2024	11.800	16.900	11.600			5,5%
2	TCB	Nắm giữ	23,5-23,9	09/01/2025	23.750	27.000	22.500			14,9%
3	ACB	Nắm giữ	24,6-25,0	15/01/2025	24.650	28.000	23.600			5,5%
4	STB	Nắm giữ	35,5-36,3	23/01/2025	36.450	41.000	34.100			6,6%
5	PDR	Nắm giữ	18,7-19,1	18/02/2025	19.100	22.500	17.800			5,8%
6	TCH	Nắm giữ	15,1-15,5	19/02/2025	15.800	17.800	14.600			9,5%
7	MWG	Nắm giữ	56,8-58	25/02/2025	57.400	65.000	54.500			7,1%
8	VRE	Nắm giữ	16,9-17,1	27/02/2025	16.900	19.000	16.100			10,9%
9	DGW	Nắm giữ	38,0-38,7	27/02/2025	38.700	44.000	36.600			4,1%
10	KBC	Nắm giữ	29,4-29,7	27/02/2025	29.450	34.000	28.000			-0,2%
11	GAS	Nắm giữ	66,8-67,8	03/3/2025	68.100	74.500	64.500			-0,6%
12	MSN	Nắm giữ	68,2-68,8	06/3/2025	68.300	78.000	65.400			4,1%
13	ANV	Nắm giữ	16,8-17,4	7/3/2025	17.350	19.000	16.000			-0,9%
14	IDC	Nắm giữ	56,0-56,5	11/3/2025	56.000	62.000	53.500			-3,0%

DANH MỤC CỔ PHIẾU ĐÃ THỰC HIỆN GẦN ĐÂY

STT	Mã cổ phiếu	Vị thế	Vùng mua	Ngày mua	Giá mua	Giá mục tiêu	Giá cắt lỗ	Ngày bán	Giá bán	+ / -
1	PAN	Chốt lời	22,2-22,8	10/12/2024	22.450	25.800	21.400	20/01/25	25.900	15,4%
2	VGC	Chốt lời	43,0-44,0	24/12/2024	44.000	54.000	41.500	20/01/25	49.750	13,1%
3	VPB	Chốt lời	18,8-19,2	17/01/2025	18.300	22.200	18.000	25/02/25	19.600	6,8%
4	DRC	Chốt lời	27,9-28,3	17/02/2025	28.300	31.500	26.600	26/02/25	28.800	1,8%
5	TV2	Chốt lời	31,2-31,9	19/02/2025	31.650	36.000	30.000	26/02/25	35.700	11,5%
6	GMD	Chốt lời	61,0-62,0	20/01/2025	61.900	72.000	58.500	28/02/25	61.300	-1,0%
7	BMI	Chốt lời	20,4-20,7	12/02/2025	20.500	23.000	19.500	28/02/25	21.900	6,8%
8	IDC	Chốt lời	53,8-54,5	3/2/2025	54.200	60.000	51.500	03/03/25	57.500	6,1%
9	VCS	Chốt lời	58,5-59,4	24/02/2025	58.600	67.000	57.000	04/03/25	59.500	1,5%
10	PVD	Chốt lời	22,5-23,3	23/01/2025	23.100	26.000	21.700	05/03/25	24.400	5,6%
11	MBS	Chốt lời	27,0-27,5	11/02/2025	27.400	31.500	26.000	05/03/25	30.800	12,4%
12	VCG	Chốt lời	17,5-17,8	10/01/2025	18.000	20.900	16.800	07/03/25	22.300	23,9%
13	VHC	Chốt lời	68,8-69,5	13/02/2025	69.400	78.000	65.800	07/03/25	71.200	2,6%
14	VHM	Chốt lời	39,8-40,8	28/02/2025	40.850	45.000	38.000	07/03/25	45.750	12,0%
15	PLX	Chốt lời	39,0-39,8	10/02/2025	39.600	44.000	37.500	13/03/25	42.700	7,8%
16	DPG	Chốt lời	45,5-46,5	13/02/2025	44.600	53.000	43.500	13/03/25	48.700	9,2%
17	DXG	Chốt lời	14,7-14,1	19/02/2025	14.750	18.000	14.000	13/03/25	16.700	13,2%
18	HDB	Chốt lời	22,7-23,0	24/02/2025	22.950	26.000	21.800	13/03/25	23.650	3,1%
19	DGC	Chốt lời	107,6-109,0	06/3/2025	109.400	124.000	103.500	14/03/25	108.900	-0,5%

Email: research@lpbs.com.vn

Website: [Công Ty Cổ Phần Chứng Khoán LPBank \(lpbs.com.vn\)](http://Công Ty Cổ Phần Chứng Khoán LPBank (lpbs.com.vn))

Mở tài khoản LPBS tại:



Miễn trừ trách nhiệm:

Các thông tin, số liệu thống kê tại báo cáo này được LPBS lập dựa trên nguồn thông tin chính thống và đáng tin cậy tại thời điểm LPBS phát hành báo cáo. Báo cáo được lập với mục đích cung cấp thông tin khái quát về thị trường, dự báo và cảnh báo được sử dụng làm thông tin tham khảo trong nội bộ LPBS và thông tin tham khảo cho nhà đầu tư.

Các ý kiến tại báo cáo được đưa ra sau khi đã được cẩn thận xem xét kỹ càng dựa trên những thông tin mà cá nhân chúng tôi đánh giá là tốt nhất tại thời điểm thu nhập được. Báo cáo này có giá trị tham khảo và không nên được giải như một lời đề nghị mua hay bán bất cứ chứng khoán nào. LPBS được miễn trừ trách nhiệm đối với thiệt hại hoặc sự kiện bị coi là thiệt hại do sử dụng nội dung trong báo cáo này.

Bản quyền báo cáo thuộc về LPBS, mọi hành vi trích dẫn, sao chép, sửa đổi, phát hành báo cáo là vi phạm bản quyền nếu chưa được sự đồng ý bằng văn bản của LPBS.