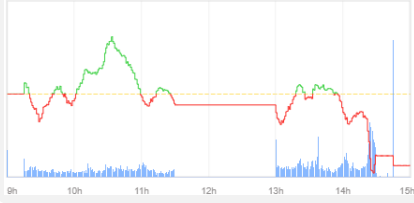


ĐÁNH MẮT MỐC 1.330 ĐIỂM

VN-Index 1.326,27
 ID (8,14) (0,61%)
 YTD 59,49 4,7%
 GTGD (tỷ đồng) 24.495
 NĐTNN - GT ròng (tỷ đồng) 184,2
 Vốn hóa (Tỷ đồng) 5.376.365



HNX-Index 241,31
 ID (0,56) (0,23%)
 YTD 13,88 6,10%
 GTGD (tỷ đồng) 1.189,4
 NĐTNN - GT ròng (tỷ đồng) (48,38)
 Vốn hóa (Tỷ đồng) 382.237



Upcom-Index 99,02
 ID (0,30) (0,30%)
 YTD 3,96 4,17%
 GTGD (tỷ đồng) 1.019,0
 NĐTNN - GT ròng (tỷ đồng) (20,86)
 Vốn hóa (Tỷ đồng) 1.474.897



121

55

366

ĐÁNH GIÁ THỊ TRƯỜNG

Diễn biến thị trường: Kết phiên giao dịch, VN-Index giảm 8,14 điểm (-0,61%) về mức 1.326,27 điểm; HNX-Index giảm 0,56 điểm (-0,23%) về mức 241,31 điểm; Upcom giảm 0,30 điểm (-0,30%) về mức 99,02 điểm. Thanh khoản VN-Index đạt 1.068,72 triệu cổ phiếu, tương đương 24.495 tỷ VND, tăng 13,45% so với phiên hôm trước và tăng 8,61% so với trung bình 5 phiên.

Khối ngoại quay lại mua ròng hơn 184 tỷ đồng trên HOSE. Lực mua ròng tập trung ở cổ phiếu VIC, SSI, CTG... Ở phía ngược lại, lực bán ròng tập trung ở các cổ phiếu VCB, VNM, HDB..

Chiến lược giao dịch: Thị trường tiếp tục duy trì sự sôi động trong phiên sáng, được dẫn dắt mạnh mẽ bởi các cổ phiếu thuộc Vingroup. Tuy nhiên, khi chỉ số VN-Index tiến gần ngưỡng 1.340 điểm, thị trường nhanh chóng đổi mặt với áp lực điều chỉnh, khiến lực bán tăng mạnh vào cuối phiên. Điểm sáng trong phiên là sự trở lại của khối ngoại với hoạt động mua ròng nhẹ, giúp hạn chế mức giảm của thị trường. Làn sóng chốt lời có thể tiếp tục trong phiên tới, với vùng 1.310 điểm được xem là hỗ trợ ngắn hạn. Do đó, nhà đầu tư nên ưu tiên chiến lược quan sát, chốt lời một phần các cổ phiếu đã tạo được lợi nhuận.

Về kỹ thuật: Chỉ báo VN-index bảo vệ thành công các đường MA, tuy nhiên các chỉ báo RSI và MFI bắt đầu tín hiệu điều chỉnh.

Top mã CP NN mua ròng (tỷ VND)

Mã CP	Giá trị	Giá	%Δ
VIC	267,00	51.400	6,86
SSI	133,61	26.950	0,94
CTG	89,18	42.300	-0,82
VHM	79,30	48.800	1,81
MSN	69,94	70.400	2,47

Top mã CP NN bán ròng (tỷ VND)

Mã CP	Giá trị	Giá	%Δ
VCB	157,64	65.500	-1,80
VNM	143,40	62.000	-0,32
HDB	61,42	23.150	-2,11
PNJ	58,18	90.000	-1,10
VPB	43,68	19.250	-1,79

ĐỒ THỊ KỸ THUẬT VNINDEX



Chỉ báo kỹ thuật	Giá trị	Hành động
Xu hướng ngày	-	Tăng
Xu hướng tuần	-	Tăng
Xu hướng tháng	-	Tăng
RSI 14	68,23	Bán
MFI	70,55	Bán
MA10	1.319,91	Mua
MA20	1.306,14	Mua
MA50	1.276,25	Mua
MA100	1.264,,97	Mua

NHỊP ĐẬP THỊ TRƯỜNG

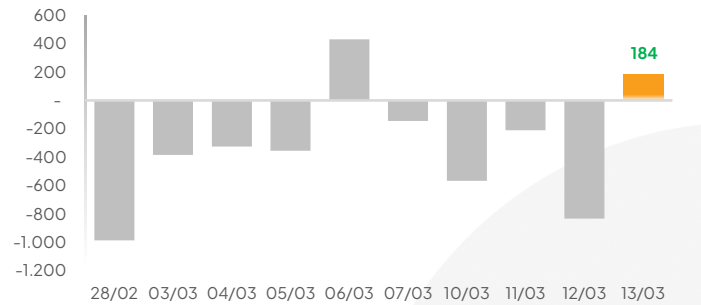
VN-Index giảm 8,14 điểm (-0,61%) về mức 1.326,27 điểm; HNX-Index giảm 0,56 điểm (-0,23%) về mức 241,31 điểm; Upcom giảm 0,30 điểm (-0,30%) về mức 99,02 điểm

Thanh khoản VN-Index hôm nay đạt 1.068,72 triệu cổ phiếu, tương đương 24.495 tỷ VND, tăng 13,45% so với phiên hôm trước và tăng 8,61% so với trung bình 5 phiên.

Về mức độ ảnh hưởng, TCB (-1,97%), VPB (-1,79%), STB (-1,89%) là những mã có tác động tiêu cực nhất.

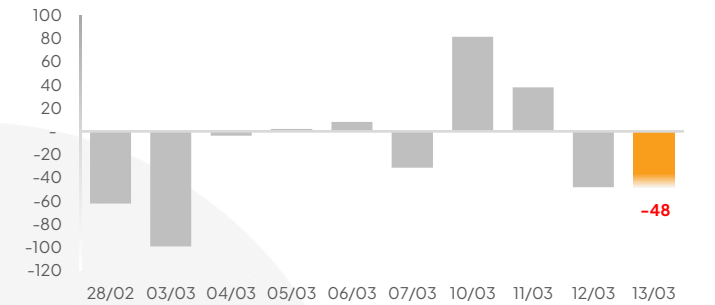
Khối ngoại mua ròng trên HOSE

Giá trị mua/bán ròng của Tổ chức nước ngoài VN-Index [tỷ VND]



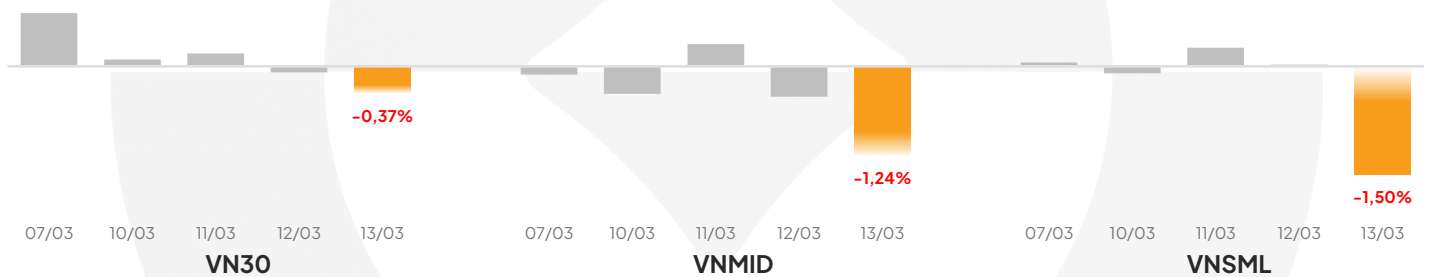
Khối ngoại bán ròng trên HNX

Giá trị mua/bán ròng của Tổ chức nước ngoài HNX-Index [tỷ VND]



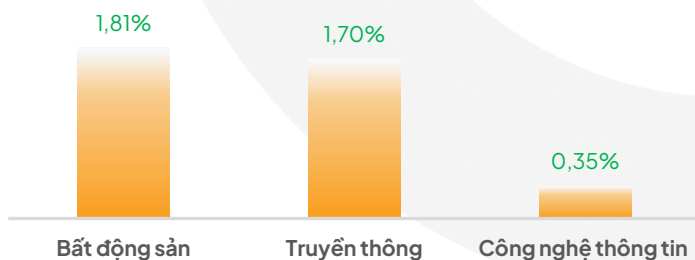
Các nhóm cổ phiếu của chỉ số VN-Index ghi nhận giảm điểm trong phiên hôm nay.

% Thay đổi 1 ngày của các nhóm chỉ số



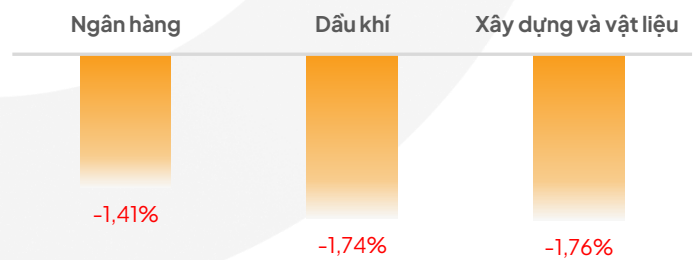
Top 3 ngành tăng mạnh trong phiên

% Thay đổi 1 ngày của các ngành



Top 3 ngành giảm mạnh trong phiên

% Thay đổi 1 ngày của các ngành



Ngành Bất động sản tiếp tục là ngành tích cực nhất trong phiên hôm nay khi tăng 1,81% với cổ phiếu nổi bật là VIC tăng 6,86%, theo sau là ngành Truyền thông tăng 1,70% và ngành tăng thứ 3 là Công nghệ thông tin. Ở chiều ngược lại, Ngành Vật liệu xây dựng ít tích cực nhất phiên hôm nay với mức giảm 1,76% với sự ảnh hưởng từ VCG giảm 5,43%, theo sau là ngành Dầu khí và Ngành Ngân hàng với sắc đỏ ở hầu hết các mã.

TIN NỔI BẬT TRONG NGÀY

KHG: Khải Hoàn Land vừa ký kết hợp đồng độc quyền với Vinhomes (VHM) để phân phối dự án The Manhattan Glory, phần đất giá nhất của đại đô thị Vinhomes Grand Park tại TP. HCM. Dự án này nhắm đến khách hàng siêu giàu và giới thượng lưu, với tổng vốn đầu tư khoảng 1 tỷ USD. The Manhattan Glory sẽ được phân phối bởi Khải Hoàn Land, đáp ứng các tiêu chuẩn khắt khe về tư vấn và môi giới bất động sản chuyên nghiệp. Dự án Vinhomes Grand Park đã thành công lớn khi bán hết 10.000 căn hộ chỉ trong 17 ngày ra mắt.

Tân Hoàng Minh đã tái xuất với một dự án bất động sản mới mang tên Greenera Southmark tại Hà Nội. Dự án này, bao gồm ba tòa chung cư cao cấp trên diện tích gần 2,5 ha, được cấp phép xây dựng vào tháng 1/2025. Đây là một trong những dự án hiếm hoi được cấp phép trong năm 2024 tại Hà Nội. Dự án này cũng đánh dấu sự trở lại của Tân Hoàng Minh sau những khó khăn liên quan đến Chủ tịch Đỗ Anh Dũng. Greenera Southmark sẽ góp phần thúc đẩy sự phát triển của thị trường bất động sản Hà Nội

DANH MỤC KHUYẾN NGHỊ

STT	Mã cổ phiếu	Vị thế	Vùng mua	Ngày mua	Giá mua	Giá mục tiêu	Giá cắt lỗ	Ngày bán	Giá bán	+ / -
Danh mục theo dõi										
1	CSV	Theo dõi	43,4-44,0			50.000	41.500			
2	DCM	Theo dõi	33,5-34,5			38.500	32.000			
3	HPG	Theo dõi	27,6-27,8			32.000	26.300			
4	VNM	Theo dõi	61,4-62,0			67.500	59.000			

Danh mục cổ phiếu chạm điểm mua

1	HAG	Nắm giữ	11,8-12,4	30/12/2024	11.800	16.900	11.600			7,6%
2	TCB	Nắm giữ	23,5-23,9	09/01/2025	23.750	27.000	22.500			14,9%
3	ACB	Nắm giữ	24,6-25,0	15/01/2025	24.650	28.000	23.600			5,9%
4	STB	Nắm giữ	35,5-36,3	23/01/2025	36.450	41.000	34.100			7,0%
5	PDR	Nắm giữ	18,7-19,1	18/02/2025	19.100	22.500	17.800			3,7%
6	TCH	Nắm giữ	15,1-15,5	19/02/2025	15.800	17.800	14.600			9,2%
7	MWG	Nắm giữ	56,8-58	25/02/2025	57.400	65.000	54.500			7,1%
8	VRE	Nắm giữ	16,9-17,1	27/02/2025	16.900	19.000	16.100			11,2%
9	DGW	Nắm giữ	38,0-38,7	27/02/2025	38.700	44.000	36.600			3,9%
10	KBC	Nắm giữ	29,4-29,7	27/02/2025	29.450	34.000	28.000			0,3%
11	GAS	Nắm giữ	66,8-67,8	03/3/2025	68.100	74.500	64.500			0,3%
12	DGC	Nắm giữ	107,6-109,0	06/3/2025	109.400	124.000	103.500			-0,5%
13	MSN	Nắm giữ	68,2-68,8	06/3/2025	68.300	78.000	65.400			3,1%
14	ANV	Nắm giữ	16,8-17,4	7/3/2025	17.350	19.000	16.000			-0,6%
15	IDC	Nắm giữ	56,0-56,5	11/3/2025	56.000	62.000	53.500			-1,8%

DANH MỤC CỔ PHIẾU ĐÃ THỰC HIỆN GẦN ĐÂY

STT	Mã cổ phiếu	Vị thế	Vùng mua	Ngày mua	Giá mua	Giá mục tiêu	Giá cắt lỗ	Ngày bán	Giá bán	+ / -
1	PAN	Chốt lời	22,2-22,8	10/12/2024	22.450	25.800	21.400	20/01/25	25.900	15,4%
2	VGC	Chốt lời	43,0-44,0	24/12/2024	44.000	54.000	41.500	20/01/25	49.750	13,1%
3	VPB	Chốt lời	18,8-19,2	17/01/2025	18.300	22.200	18.000	25/02/25	19.600	6,8%
4	DRC	Chốt lời	27,9-28,3	17/02/2025	28.300	31.500	26.600	26/02/25	28.800	1,8%
5	TV2	Chốt lời	31,2-31,9	19/02/2025	31.650	36.000	30.000	26/02/25	35.700	11,5%
6	GMD	Chốt lời	61,0-62,0	20/01/2025	61.900	72.000	58.500	28/02/25	61.300	-1,0%
7	BMI	Chốt lời	20,4-20,7	12/02/2025	20.500	23.000	19.500	28/02/25	21.900	6,8%
8	IDC	Chốt lời	53,8-54,5	3/2/2025	54.200	60.000	51.500	03/03/25	57.500	6,1%
9	VCS	Chốt lời	58,5-59,4	24/02/2025	58.600	67.000	57.000	04/03/25	59.500	1,5%
10	PVD	Chốt lời	22,5-23,3	23/01/2025	23.100	26.000	21.700	05/03/25	24.400	5,6%
11	MBS	Chốt lời	27,0-27,5	11/02/2025	27.400	31.500	26.000	05/03/25	30.800	12,4%
12	VCG	Chốt lời	17,5-17,8	10/01/2025	18.000	20.900	16.800	07/03/25	22.300	22,2%
13	VHC	Chốt lời	68,8-69,5	13/02/2025	69.400	78.000	65.800	07/03/25	71.200	2,4%
14	VHM	Chốt lời	39,8-40,8	28/02/2025	40.850	45.000	38.000	07/03/25	45.750	6,7%
15	PLX	Chốt lời	39,0-39,8	10/02/2025	39.600	44.000	37.500	13/03/25	42.700	8,3%
16	DPG	Chốt lời	45,5-46,5	13/02/2025	44.600	53.000	43.500	13/03/25	48.700	9,0%
17	DXG	Chốt lời	14,7-14,1	19/02/2025	14.750	18.000	14.000	13/03/25	16.700	12,2%
18	HDB	Chốt lời	22,7-23,0	24/02/2025	22.950	26.000	21.800	13/03/25	23.650	3,1%

Email: research@lpbs.com.vn

Website: [Công Ty Cổ Phần Chứng Khoán LPBank \(lpbs.com.vn\)](http://Công Ty Cổ Phần Chứng Khoán LPBank (lpbs.com.vn))

Mở tài khoản LPBS tại:



Miễn trừ trách nhiệm:

Các thông tin, số liệu thống kê tại báo cáo này được LPBS lập dựa trên nguồn thông tin chính thống và đáng tin cậy tại thời điểm LPBS phát hành báo cáo. Báo cáo được lập với mục đích cung cấp thông tin khái quát về thị trường, dự báo và cảnh báo được sử dụng làm thông tin tham khảo trong nội bộ LPBS và thông tin tham khảo cho nhà đầu tư.

Các ý kiến tại báo cáo được đưa ra sau khi đã được cẩn thận xem xét kỹ càng dựa trên những thông tin mà cá nhân chúng tôi đánh giá là tốt nhất tại thời điểm thu nhập được. Báo cáo này có giá trị tham khảo và không nên được giải như một lời đề nghị mua hay bán bất cứ chứng khoán nào. LPBS được miễn trừ trách nhiệm đối với thiệt hại hoặc sự kiện bị coi là thiệt hại do sử dụng nội dung trong báo cáo này.

Bản quyền báo cáo thuộc về LPBS, mọi hành vi trích dẫn, sao chép, sửa đổi, phát hành báo cáo là vi phạm bản quyền nếu chưa được sự đồng ý bằng văn bản của LPBS.