

CHẠM MỐC 1.330 ĐIỂM

VN-Index **1.330,28**
 ID 4,23 0,32%
 YTD 63,50 5,0%
 GTGD (tỷ đồng) 22.775
 NĐTNN - GT ròng (tỷ đồng) (565,9)
 Vốn hóa (Tỷ đồng) 5.569.863



HNX-Index **239,50**
 ID 1,90 0,46%
 YTD 12,07 5,31%
 GTGD (tỷ đồng) 1.235,5
 NĐTNN - GT ròng (tỷ đồng) 81,47
 Vốn hóa (Tỷ đồng) 383.738



Upcom-Index **99,16**
 ID 0,08 0,08%
 YTD 4,10 4,31%
 GTGD (tỷ đồng) 903,1
 NĐTNN - GT ròng (tỷ đồng) (28,02)
 Vốn hóa (Tỷ đồng) 1.482.249



8 **191** **85** **263** 6

ĐÁNH GIÁ THỊ TRƯỜNG

Diễn biến thị trường: Kết phiên giao dịch, VN-Index tăng 4,23 điểm (+0,32%) lên mức 1.330,28 điểm; HNX-Index tăng 1,90 điểm (+0,46%) lên mức 239,50 điểm; Upcom tăng 0,08 điểm (+0,08%) lên mức 99,16 điểm. Thanh khoản VN-Index đạt 1.022,53 triệu cổ phiếu, tương đương 22.775 tỷ VND, tăng 6,79% so với phiên hôm trước và tăng 1,49% so với trung bình 5 phiên.

Khối ngoại quay lại bán ròng gần 566 tỷ đồng trên HOSE. Lực bán ròng tập trung ở cổ phiếu FPT, SSI, FRT... Ở phía ngược lại, lực mua ròng tập trung ở các cổ phiếu MWG, SHS, VIC,...

Chiến lược giao dịch: Thị trường tiếp tục duy trì đà tăng tích cực khi chỉ số VN-Index đóng cửa ở mức 1.330 điểm, vượt qua vùng tham chiếu với dòng tiền tham gia mạnh mẽ. Tuy nhiên, khối ngoại tiếp tục bán ròng, tạo ra tâm lý thận trọng cho nhà đầu tư. Mốc 1.330 điểm đang trở thành ngưỡng quan trọng, khi áp lực bán chốt lời có thể gia tăng mạnh trong khu vực này. Bên cạnh đó, sự tăng trưởng liên tục có thể khiến thị trường gặp phải những đợt điều chỉnh mạnh. Do đó, nhà đầu tư nên ưu tiên chiến lược quan sát, duy trì tỷ trọng hợp lý và tập trung vào các cổ phiếu dẫn dắt trong giai đoạn này.

Về kỹ thuật: Chỉ báo VN-index bảo vệ thành công các đường MA, tuy nhiên các chỉ báo RSI và MFI bắt đầu cho tín hiệu quá mua.

Top mã CP NN mua ròng (tỷ VND)

Mã CP	Giá trị	Giá	%Δ
MWG	144,69	62.200	0,48
SHS	115,20	14.500	0,69
VIC	63,58	47.300	4,42
VCI	60,15	39.250	0,77
VIB	43,65	20.950	0,00

Top mã CP NN bán ròng (tỷ VND)

Mã CP	Giá trị	Giá	%Δ
FPT	160,47	139.300	-1,49
SSI	109,24	26.650	-0,93
FRT	82,61	177.500	-2,74
MSN	73,18	68.900	-0,14
KDH	50,64	33.150	-1,19

ĐỒ THỊ KỸ THUẬT VNINDEX



Chỉ báo kỹ thuật	Giá trị	Hành động
Xu hướng ngày	-	Tăng
Xu hướng tuần	-	Tăng
Xu hướng tháng	-	Tăng
RSI 14	75,18	Bán
MFI	85,45	Bán
MA10	1.311,98	Mua
MA20	1.296,77	Mua
MA50	1.272,33	Mua
MA100	1.263,51	Mua

NHỊP ĐẬP THỊ TRƯỜNG

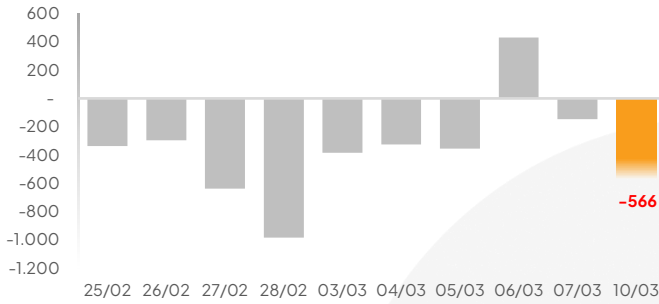
VN-Index tăng 4,23 điểm (+0,32%) lên mức 1.330,28 điểm; HNX-Index tăng 1,90 điểm (+0,46%) lên mức 239,50 điểm; Upcom tăng 0,08 điểm (+0,08%) lên mức 99,16 điểm

Thanh khoản VN-Index hôm nay đạt 1.022,53 triệu cổ phiếu, tương đương 22.775 tỷ VND, tăng 6,79% so với phiên hôm trước và tăng 1,49% so với trung bình 5 phiên.

Về mức độ ảnh hưởng, VIC (+4,42%), VCB (+1,79%), HDB (+1,28%) là những mã có tác động tích cực nhất.

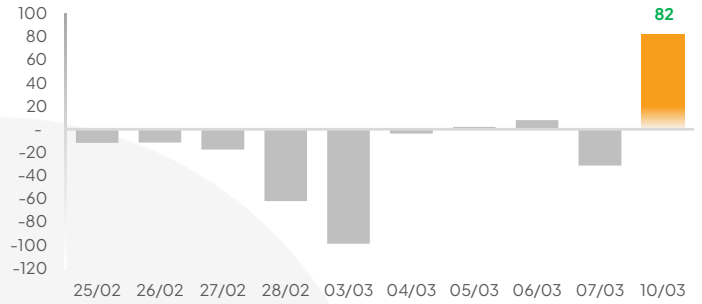
Khối ngoại bán ròng trên HOSE

Giá trị mua/bán ròng của Tổ chức nước ngoài VN-Index [tỷ VND]



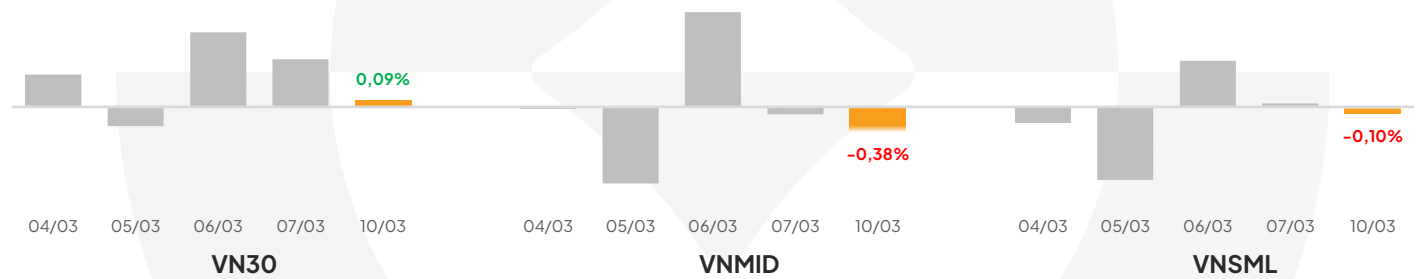
Khối ngoại mua ròng trên HNX

Giá trị mua/bán ròng của Tổ chức nước ngoài HNX-Index [tỷ VND]



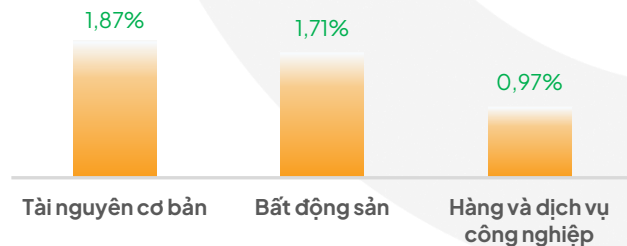
Các cổ phiếu nhóm VN30 ghi nhận tăng điểm mạnh nhất trong phiên hôm nay.

% Thay đổi 1 ngày của các nhóm chỉ số



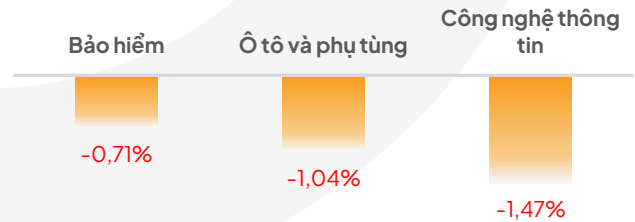
Top 3 ngành tăng mạnh trong phiên

% Thay đổi 1 ngày của các ngành



Top 3 ngành giảm mạnh trong phiên

% Thay đổi 1 ngày của các ngành



Ngành Tài nguyên cơ bản là ngành tích cực nhất trong phiên hôm nay khi tăng 1,87%, theo sau là Bất động sản với cổ phiếu IJC và BCM nổi bật nhất khi tăng trần và ngành tăng thứ 3 là Hàng và dịch vụ công nghiệp. Ở chiều ngược lại, Ngành Công nghệ thông tin ít tích cực nhất phiên hôm nay với mức giảm 1,47%, với cổ phiếu FOX giảm 2,11%, theo sau là Ngành Ô tô và phụ tùng và Ngành Bảo hiểm là ngành ít tích cực thứ ba, không ghi nhận cổ phiếu nào tác động lớn lên chỉ số VN-Index.

TIN NỔI BẬT TRONG NGÀY

FTSE Russell sẽ công bố kết quả xem xét nâng hạng thị trường chứng khoán Việt Nam vào ngày 09/04/2025. Việt Nam hiện được xem xét nâng từ thị trường cận biên lên thị trường mới nổi hạng 2, một bước tiến quan trọng trong hệ thống phân loại thị trường toàn cầu. Việc nâng hạng này sẽ giúp Việt Nam thu hút dòng vốn đầu tư quốc tế, đặc biệt từ các nhà đầu tư tổ chức lớn. Các chuyên gia dự báo, nếu Việt Nam được nâng hạng, thị trường có thể thu hút thêm từ 4-6 tỷ USD, bao gồm khoảng 800 triệu USD từ các quỹ thụ động sử dụng chỉ số FTSE và 2 tỷ USD từ các quỹ thụ động khác.

ACV: Thanh tra Bộ Tài chính vừa công bố kết luận thanh tra tại Tổng công ty Cảng hàng không Việt Nam (ACV). Theo đó, ACV đầu tư tài chính dài hạn 2.435 tỷ đồng, thu lợi hơn 339 tỷ đồng năm 2023. Tuy nhiên, có 2 doanh nghiệp trong danh mục đầu tư của ACV gặp khó khăn, với tổng số vốn 67,5 tỷ đồng có nguy cơ mất. Cụ thể, Công ty Cổ phần Nhà ga Quốc tế Cam Ranh bị lỗ 101,3 tỷ đồng, và Công ty Cổ phần Thương mại Hàng không Miền Nam cũng đối mặt với khó khăn tài chính. Thanh tra yêu cầu ACV tiếp tục giám sát và điều chỉnh các giải pháp để bảo toàn vốn đầu tư.

DANH MỤC KHUYẾN NGHỊ

STT	Mã cổ phiếu	Vị thế	Vùng mua	Ngày mua	Giá mua	Giá mục tiêu	Giá cắt lỗ	Ngày bán	Giá bán	+ / -
-----	-------------	--------	----------	----------	---------	--------------	------------	----------	---------	-------

Danh mục theo dõi

1	CSV	Theo dõi	43,4-44,0			50.000	41.500			
2	DCM	Theo dõi	33,5-34,5			38.500	32.000			

Danh mục cổ phiếu chạm điểm mua

1	HAG	Nắm giữ	11,8-12,4	30/12/2024	11.800	16.900	11.600			6,4%
2	TCB	Nắm giữ	23,5-23,9	09/01/2025	23.750	27.000	22.500			17,1%
3	ACB	Nắm giữ	24,6-25,0	15/01/2025	24.650	28.000	23.600			7,3%
4	STB	Nắm giữ	35,5-36,3	23/01/2025	36.450	41.000	34.100			9,7%
5	PLX	Nắm giữ	39,0-39,8	10/02/2025	39.600	44.000	37.500			8,6%
6	DPG	Nắm giữ	45,5-46,5	13/02/2025	44.600	53.000	43.500			8,7%
7	PDR	Nắm giữ	18,7-19,1	18/02/2025	19.100	22.500	17.800			6,8%
8	DXG	Nắm giữ	14,7-14,1	19/02/2025	14.750	18.000	14.000			11,2%
9	TCH	Nắm giữ	15,1-15,5	19/02/2025	15.800	17.800	14.600			13,0%
10	HDB	Nắm giữ	22,7-23,0	24/02/2025	22.950	26.000	21.800			3,3%
11	MWG	Nắm giữ	56,8-58	25/02/2025	57.400	65.000	54.500			8,4%
12	VRE	Nắm giữ	16,9-17,1	27/02/2025	16.900	19.000	16.100			8,0%
13	DGW	Nắm giữ	38,0-38,7	27/02/2025	38.700	44.000	36.600			5,0%
14	KBC	Nắm giữ	29,4-29,7	27/02/2025	29.450	34.000	28.000			2,4%
15	GAS	Nắm giữ	66,8-67,8	03/3/2025	68.100	74.500	64.500			-0,4%
16	DGC	Nắm giữ	107,6-109,0	06/3/2025	109.400	124.000	103.500			1,0%
17	MSN	Nắm giữ	68,2-68,8	06/3/2025	68.300	78.000	65.400			0,9%
18	ANV	Nắm giữ	16,8-17,4	7/3/2025	17.350	19.000	16.000			-0,3%

DANH MỤC CỔ PHIẾU ĐÃ THỰC HIỆN GẦN ĐÂY

STT	Mã cổ phiếu	Vị thế	Vùng mua	Ngày mua	Giá mua	Giá mục tiêu	Giá cắt lỗ	Ngày bán	Giá bán	+ / -
1	PAN	Chốt lời	22,2-22,8	10/12/2024	22.450	25.800	21.400	20/01/25	25.900	15,4%
2	VGC	Chốt lời	43,0-44,0	24/12/2024	44.000	54.000	41.500	20/01/25	49.750	13,1%
3	ACV	Chốt lời	120,0-123,0	23/01/2025	121.000	135.000	115.000	10/02/25	123.700	2,2%
4	HAX	Chốt lời	16,0-16,5	17/01/2025	16.500	18.500	15.400	12/02/25	17.200	4,2%
5	VIB	Chốt lời	19,2-19,6	17/01/2025	19.650	22.500	18.400	18/02/25	20.600	4,8%
6	LCG	Chốt lời	10,2-10,4	4/02/2025	10.500	12.000	9.800	18/02/25	10.950	4,3%
7	DDV	Chốt lời	18,1-18,5	12/02/2025	18.600	22.000	17.400	21/02/25	19.600	5,4%
8	VPB	Chốt lời	18,8-19,2	17/01/2025	18.300	22.200	18.000	25/02/25	19.600	6,8%
9	DRC	Chốt lời	27,9-28,3	17/02/2025	28.300	31.500	26.600	26/02/25	28.800	1,8%
10	TV2	Chốt lời	31,2-31,9	19/02/2025	31.650	36.000	30.000	26/02/25	35.700	11,5%
11	GMD	Chốt lời	61,0-62,0	20/01/2025	61.900	72.000	58.500	28/02/25	61.300	-1,0%
12	BMI	Chốt lời	20,4-20,7	12/02/2025	20.500	23.000	19.500	28/02/25	21.900	6,8%
13	IDC	Chốt lời	53,8-54,5	3/2/2025	54.200	60.000	51.500	03/03/25	57.500	6,1%
14	VCS	Chốt lời	58,5-59,4	24/02/2025	58.600	67.000	57.000	04/03/25	59.500	1,5%
15	PVD	Chốt lời	22,5-23,3	23/01/2025	23.100	26.000	21.700	05/03/25	24.400	5,6%
16	MBS	Chốt lời	27,0-27,5	11/02/2025	27.400	31.500	26.000	05/03/25	30.800	12,4%
17	VCG	Chốt lời	17,5-17,8	10/01/2025	18.000	20.900	16.800	07/03/25	22.300	22,2%
18	VHC	Chốt lời	68,8-69,5	13/02/2025	69.400	78.000	65.800	07/03/25	71.200	2,4%
19	VHM	Chốt lời	39,8-40,8	28/02/2025	40.850	45.000	38.000	07/03/25	45.750	6,7%

Email: research@lpbs.com.vn

Website: [Công Ty Cổ Phần Chứng Khoán LPBank \(lpbs.com.vn\)](http://Công Ty Cổ Phần Chứng Khoán LPBank (lpbs.com.vn))

Mở tài khoản LPBS tại:



Miễn trừ trách nhiệm:

Các thông tin, số liệu thống kê tại báo cáo này được LPBS lập dựa trên nguồn thông tin chính thống và đáng tin cậy tại thời điểm LPBS phát hành báo cáo. Báo cáo được lập với mục đích cung cấp thông tin khái quát về thị trường, dự báo và cảnh báo được sử dụng làm thông tin tham khảo trong nội bộ LPBS và thông tin tham khảo cho nhà đầu tư.

Các ý kiến tại báo cáo được đưa ra sau khi đã được cẩn thận xem xét kỹ càng dựa trên những thông tin mà cá nhân chúng tôi đánh giá là tốt nhất tại thời điểm thu nhập được. Báo cáo này có giá trị tham khảo và không nên được giải như một lời đề nghị mua hay bán bất cứ chứng khoán nào. LPBS được miễn trừ trách nhiệm đối với thiệt hại hoặc sự kiện bị coi là thiệt hại do sử dụng nội dung trong báo cáo này.

Bản quyền báo cáo thuộc về LPBS, mọi hành vi trích dẫn, sao chép, sửa đổi, phát hành báo cáo là vi phạm bản quyền nếu chưa được sự đồng ý bằng văn bản của LPBS.