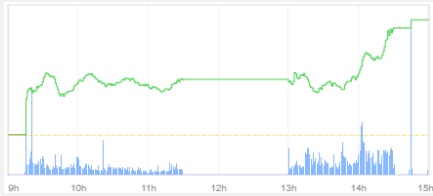


HỒI PHỤC MẠNH MẼ

VN-Index

ID	13,51	0,04%
YTD	51,44	4,1%
GTGD (tỷ đồng)		22.466
NĐTNN - GT ròng (tỷ đồng)		431,3
Vốn hóa (Tỷ đồng)		5.519.483



HNX-Index

ID	2,60	1,10%
YTD	10,58	4,65%
GTGD (tỷ đồng)		1.416,8
NĐTNN - GT ròng (tỷ đồng)		8,07
Vốn hóa (Tỷ đồng)		380.798



Upcom-Index

ID	0,66	0,67%
YTD	4,29	4,51%
GTGD (tỷ đồng)		778,0
NĐTNN - GT ròng (tỷ đồng)		(45,76)
Vốn hóa (Tỷ đồng)		1.485.158



5 365 52 121 2

ĐÁNH GIÁ THỊ TRƯỜNG

Diễn biến thị trường: Kết phiên giao dịch, VN-Index tăng 13,51 điểm (+0,04%) lên mức 1.318,22 điểm; HNX-Index tăng 2,60 điểm (+1,10%) lên mức 238,01 điểm; Upcom tăng 0,66 điểm (+0,66%) lên mức 99,35 điểm. Thanh khoản VN-Index đạt 1.064,5 triệu cổ phiếu, tương đương 22.466 tỷ VND, tăng 8,63% so với phiên hôm trước và tăng 12,68% so với trung bình 5 phiên.

Khối ngoại quay lại mua ròng hơn 431 tỷ đồng trên HOSE. Lực mua ròng tập trung ở cổ phiếu HPG, MWG, EIB... Ở phía ngược lại, lực bán ròng tập trung ở các cổ phiếu TPB, VNM, NLG,...

Chiến lược giao dịch: Thị trường có động thái hồi phục sau phiên giảm điểm hôm qua, cho thấy dòng tiền đang rất khỏe và có tính đầu cơ cao. Điểm tích cực là khối ngoại đã quay trở lại mua ròng càng khiến tâm lý nhà đầu tư thêm khẩn khởi. Dự báo thị trường sẽ duy trì xu hướng giằng co quanh vùng 1.300-1.325 điểm trong phiên tiếp theo. Tuy nhiên, vùng kháng cự 1.320 khá quan trọng, nếu áp lực chốt lời gia tăng, khả năng giảm điểm sẽ quay trở lại. Nhà đầu tư ưu tiên chiến lược quan sát và duy trì tỷ trọng hợp lý để linh hoạt điều chỉnh danh mục để đảm bảo an toàn thành quả

Về kỹ thuật: Chỉ báo VN-index bảo vệ thành công các đường MA, tuy nhiên các chỉ báo RSI và MFI bắt đầu cho tín hiệu quá mua.

Top mã CP NN mua ròng (tỷ VND)

Mã CP	Giá trị	Giá	%Δ
HPG	204,18	27.950	1,45
MWG	168,51	61.900	3,86
EIB	127,99	22.200	0,91
VCI	93,32	38.500	3,77
VIX	84,23	11.850	6,76

Top mã CP NN bán ròng (tỷ VND)

Mã CP	Giá trị	Giá	%Δ
TPB	123,59	16.200	0,62
VNM	75,94	62.900	0,32
NLG	75,61	33.050	0,46
SSI	58,90	26.900	3,07
FPT	48,71	141.600	1,80

ĐỒ THỊ KỸ THUẬT VNINDEX



Chỉ báo kỹ thuật	Giá trị	Hành động
Xu hướng ngày	-	Tăng
Xu hướng tuần	-	Tăng
Xu hướng tháng	-	Tăng
RSI 14	70,94	Bán
MFI	78,63	Mua
MA10	1.306,48	Mua
MA20	1.290,87	Mua
MA50	1.269,45	Mua
MA100	1.262,69	Mua

NHỊP ĐẬP THỊ TRƯỜNG

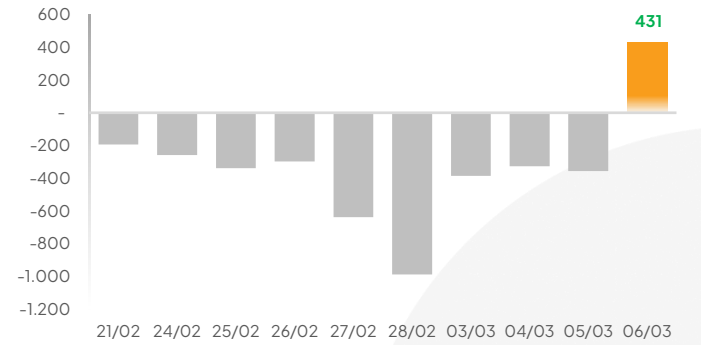
VN-Index tăng 13,51 điểm (+0,04%) lên mức 1.318,22 điểm; HNX-Index tăng 2,60 điểm (+1,10%) lên mức 238,01 điểm; Upcom tăng 0,66 điểm (+0,66%) lên mức 99,35 điểm

Thanh khoản VN-Index hôm nay đạt 1.064,5 triệu cổ phiếu, tương đương 22.466 tỷ VND, tăng 8,63% so với phiên hôm trước và tăng 12,68% so với trung bình 5 phiên.

Về mức độ ảnh hưởng, FPT (+1,8%), MWG (+3,86%), MBB (+2,34%) là những mã có tác động tích cực nhất.

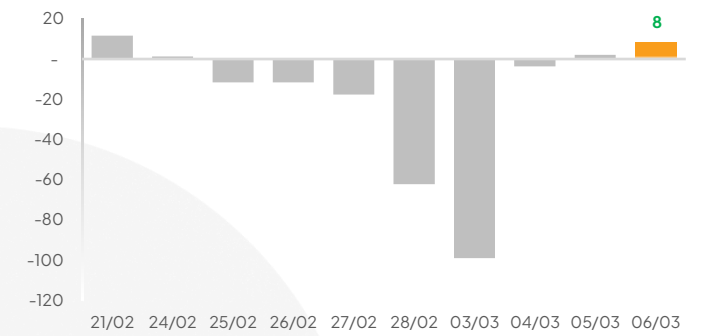
Khối ngoại mua ròng trên HOSE

Giá trị mua/bán ròng của Tổ chức nước ngoài VN-Index [tỷ VND]



Khối ngoại mua ròng trên HNX

Giá trị mua/bán ròng của Tổ chức nước ngoài HNX-Index [tỷ VND]

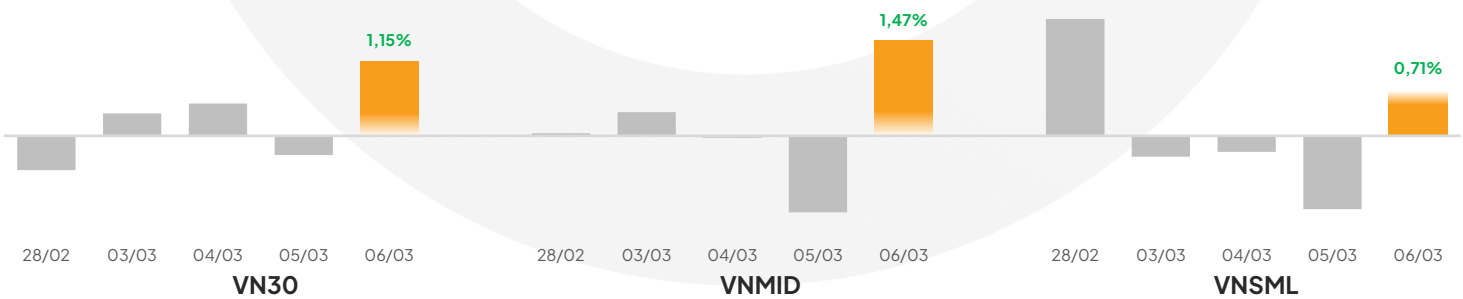


Khối ngoại ghi nhận mua ròng trở lại hơn 431 tỷ đồng trong phiên hôm nay. Lực mua ròng tiếp tục tập trung ở cổ phiếu HPG, MSN, theo sau là cổ phiếu EIB, VCI, VIX, ... Ở chiều ngược lại, lực bán ròng tiếp tục tập trung ở cổ phiếu TPB, VNM theo sau là cổ phiếu NLG, SSI, FPT, ...

Thị trường ghi nhận phiên tăng điểm tích cực đưa chỉ số về chốt phiên ở mức 1.318,22 điểm. Lực cầu tham gia mạnh từ đầu phiên đưa thị trường duy trì đà tăng tích cực xuyên suốt phiên giao dịch. Kết hợp vào đó là sự quay trở lại của khối ngoại đã giúp dòng tiền tham gia mạnh mẽ hơn, giúp chỉ số ghi nhận đà tăng mạnh vào cuối phiên với sắc xanh lan tỏa khắp thị trường. **Về kỹ thuật**, chỉ số VN-Index thành công chinh phục mốc 1.315 điểm. Thanh khoản tiếp tục duy trì ở mức ổn định vượt mốc MA20 ngày và chỉ báo kỹ thuật MACD phát tín hiệu hồi phục trở lại. Tuy nhiên, các chỉ báo MFI, RSI đã bắt đầu cho tín hiệu quá mua. Dự báo thị trường sẽ duy trì xu hướng giằng co quanh vùng 1.300-1.325 điểm trong phiên tiếp theo. Tuy nhiên, vùng kháng cự 1.320 khá quan trọng, nếu áp lực chốt lời gia tăng, khả năng giảm điểm sẽ quay trở lại. Nhà đầu tư ưu tiên giữ tỷ trọng vừa phải, có thể tiếp tục giảm tỷ trọng trong trường hợp chỉ số đánh mất mốc 1.300 điểm.

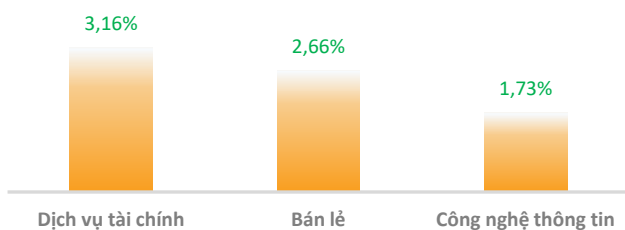
Các nhóm cổ phiếu của chỉ số VN-Index ghi nhận tăng điểm trong phiên hôm nay.

% Thay đổi 1 ngày của các nhóm chỉ số (%)



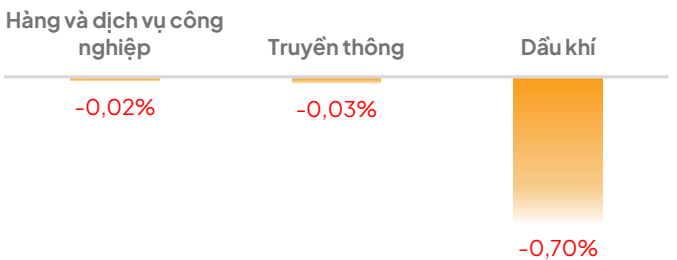
Ngành Dịch vụ tài chính tăng mạnh trong phiên

Top 3 ngành diễn biến tích cực nhất (%)



Ngành Dầu khí giảm mạnh

Top 3 ngành tác động ít tích cực nhất (%)



Ngành Dịch vụ tài chính là ngành tích cực nhất trong phiên hôm nay với cổ phiếu dẫn đầu là VIX (+6,76%), theo sau là Ngành Bán lẻ và Ngành Công nghệ thông tin. Ở chiều ngược lại, Ngành Dầu khí là ngành ít tích cực nhất phiên hôm nay, theo sau là Ngành Truyền thông và Ngành Hàng và dịch vụ công nghiệp nhưng không ghi nhận cổ phiếu nào tác động lớn lên chỉ số VN-Index.

DANH MỤC KHUYẾN NGHỊ

STT	Mã cổ phiếu	Vị thế	Vùng mua	Ngày mua	Giá mua	Giá mục tiêu	Giá cắt lỗ	Ngày bán	Giá bán	+ / -
Danh mục theo dõi										
1	CSV	Theo dõi	43,4-44,0			50.000	41.500			

Danh mục cổ phiếu chạm điểm mua

1	HAG	Nắm giữ	11,8-12,4	30/12/2024	11.800	16.900	11.600			6,4%
2	TCB	Nắm giữ	23,5-23,9	09/01/2025	23.750	27.000	22.500			16,6%
3	VCG	Nắm giữ	17,5-17,8	10/01/2025	18.000	20.900	16.800			22,2%
4	ACB	Nắm giữ	24,6-25,0	15/01/2025	24.650	28.000	23.600			7,1%
5	STB	Nắm giữ	35,5-36,3	23/01/2025	36.450	41.000	34.100			8,4%
6	PLX	Nắm giữ	39,0-39,8	10/02/2025	39.600	44.000	37.500			10,2%
7	DPG	Nắm giữ	45,5-46,5	13/02/2025	44.600	53.000	43.500			9,5%
8	VHC	Nắm giữ	68,8-69,5	13/02/2025	69.400	78.000	65.800			2,4%
9	PDR	Nắm giữ	18,7-19,1	18/02/2025	19.100	22.500	17.800			4,7%
10	DXG	Nắm giữ	14,7-14,1	19/02/2025	14.750	18.000	14.000			10,8%
11	TCH	Nắm giữ	15,1-15,5	19/02/2025	15.800	17.800	14.600			9,5%
12	HDB	Nắm giữ	22,7-23,0	24/02/2025	22.950	26.000	21.800			0,4%
13	MWG	Nắm giữ	56,8-58	25/02/2025	57.400	65.000	54.500			7,8%
14	VRE	Nắm giữ	16,9-17,1	27/02/2025	16.900	19.000	16.100			5,6%
15	DGW	Nắm giữ	38,0-38,7	27/02/2025	38.700	44.000	36.600			5,9%
16	KBC	Nắm giữ	29,4-29,7	27/02/2025	29.450	34.000	28.000			3,4%
17	VHM	Nắm giữ	39,8-40,8	28/02/2025	40.850	45.000	38.000			6,7%
18	GAS	Nắm giữ	66,8-67,8	03/3/2025	68.100	74.500	64.500			0,3%
19	DGC	Nắm giữ	107,6-109,0	06/3/2025	109.400	124.000	103.500			1,6%
20	MSN	Nắm giữ	68,2-68,8	06/3/2025	68.300	78.000	65.400			1,3%

DANH MỤC CỔ PHIẾU ĐÃ THỰC HIỆN GẦN ĐÂY

STT	Mã cổ phiếu	Vị thế	Vùng mua	Ngày mua	Giá mua	Giá mục tiêu	Giá cắt lỗ	Ngày bán	Giá bán	+ / -
1	PAN	Chốt lời	22,2-22,8	10/12/2024	22.450	25.800	21.400	20/01/25	25.900	15,4%
2	VGC	Chốt lời	43,0-44,0	24/12/2024	44.000	54.000	41.500	20/01/25	49.750	13,1%
3	ACV	Chốt lời	120,0-123,0	23/01/2025	121.000	135.000	115.000	10/02/25	123.700	2,2%
4	HAX	Chốt lời	16,0-16,5	17/01/2025	16.500	18.500	15.400	12/02/25	17.200	4,2%
5	VIB	Chốt lời	19,2-19,6	17/01/2025	19.650	22.500	18.400	18/02/25	20.600	4,8%
6	LCG	Chốt lời	10,2-10,4	4/02/2025	10.500	12.000	9.800	18/02/25	10.950	4,3%
7	DDV	Chốt lời	18,1-18,5	12/02/2025	18.600	22.000	17.400	21/02/25	19.600	5,4%
8	VPB	Chốt lời	18,8-19,2	17/01/2025	18.300	22.200	18.000	25/02/25	19.600	6,8%
9	DRC	Chốt lời	27,9-28,3	17/02/2025	28.300	31.500	26.600	26/02/25	28.800	1,8%
10	TV2	Chốt lời	31,2-31,9	19/02/2025	31.650	36.000	30.000	26/02/25	35.700	11,5%
11	GMD	Chốt lời	61,0-62,0	20/01/2025	61.900	72.000	58.500	28/02/25	61.300	-1,0%
12	BMI	Chốt lời	20,4-20,7	12/02/2025	20.500	23.000	19.500	28/02/25	21.900	6,8%
13	IDC	Chốt lời	53,8-54,5	3/2/2025	54.200	60.000	51.500	03/03/25	57.500	6,1%
14	VCS	Chốt lời	58,5-59,4	24/02/2025	58.600	67.000	57.000	04/03/25	59.500	1,5%
15	PVD	Nắm giữ	22,5-23,3	23/01/2025	23.100	26.000	21.700	05/03/25	24.400	5,6%
16	MBS	Nắm giữ	27,0-27,5	11/02/2025	27.400	31.500	26.000	05/03/25	30.800	12,4%

Email: research@lpbs.com.vn

Website: [Công Ty Cổ Phần Chứng Khoán LPBank \(lpbs.com.vn\)](http://Công Ty Cổ Phần Chứng Khoán LPBank (lpbs.com.vn))

Mở tài khoản LPBS tại:



Miễn trừ trách nhiệm:

Các thông tin, số liệu thống kê tại báo cáo này được LPBS lập dựa trên nguồn thông tin chính thống và đáng tin cậy tại thời điểm LPBS phát hành báo cáo. Báo cáo được lập với mục đích cung cấp thông tin khái quát về thị trường, dự báo và cảnh báo được sử dụng làm thông tin tham khảo trong nội bộ LPBS và thông tin tham khảo cho nhà đầu tư.

Các ý kiến tại báo cáo được đưa ra sau khi đã được cẩn thận xem xét kỹ càng dựa trên những thông tin mà cá nhân chúng tôi đánh giá là tốt nhất tại thời điểm thu nhập được. Báo cáo này có giá trị tham khảo và không nên được giải như một lời đề nghị mua hay bán bất cứ chứng khoán nào. LPBS được miễn trừ trách nhiệm đối với thiệt hại hoặc sự kiện bị coi là thiệt hại do sử dụng nội dung trong báo cáo này.

Bản quyền báo cáo thuộc về LPBS, mọi hành vi trích dẫn, sao chép, sửa đổi, phát hành báo cáo là vi phạm bản quyền nếu chưa được sự đồng ý bằng văn bản của LPBS.