

# GIỮ VỮNG ĐÀ TĂNG

**VN-Index** 1.309,37  
 ID 4,01 0,31%  
 YTD 42,59 3,4%  
 GTGD (tỷ đồng) 21.131  
 NĐTNN - GT ròng (tỷ đồng) (384,5)  
 Vốn hóa (Tỷ đồng) 5.474.355



**HNX-Index** 238,34  
 ID (0,85) (0,36%)  
 YTD 10,91 4,80%  
 GTGD (tỷ đồng) 1.544,5  
 NĐTNN - GT ròng (tỷ đồng) (24,87)  
 Vốn hóa (Tỷ đồng) 385.111



**Upcom-Index** 99,46  
 ID (0,12) (0,12%)  
 YTD 4,40 4,63%  
 GTGD (tỷ đồng) 821,7  
 NĐTNN - GT ròng (tỷ đồng) (21,54)  
 Vốn hóa (Tỷ đồng) 1.492.650



240

89

223

12

## ĐÁNH GIÁ THỊ TRƯỜNG

**Diễn biến thị trường:** Kết phiên giao dịch, VN-Index tăng 4,01 điểm (+0,31%) lên mức 1.309,37 điểm; HNX-Index giảm 0,85 điểm (-0,36%) về mức 238,34 điểm; Upcom giảm 0,12 điểm (-0,12%) về mức 99,46 điểm. Thanh khoản VN-Index đạt 976,08 triệu cổ phiếu, tương đương 21.131 tỷ VND, tăng 19,79% so với phiên hôm trước và tăng 14,99% so với trung bình 5 phiên.

Khối ngoại tiếp tục bán ròng hơn 384 tỷ đồng trên HOSE. Lực bán ròng tập trung ở cổ phiếu TPB, TNH, FPT... Ở phía ngược lại, lực mua ròng tập trung ở các cổ phiếu VHM, VCI, GEX,...

**Chiến lược giao dịch:** Thị trường ghi nhận một phiên giao dịch tích cực khi đóng cửa gần mốc 1.310 điểm. Mặc dù có một số thông tin không mấy khả quan về hệ sinh thái Bamboo Capital, nhưng điều này không ảnh hưởng quá lớn đến diễn biến chung của thị trường. Tuy nhiên, tâm lý lo ngại về khả năng điều chỉnh mạnh vẫn hiện hữu, đặc biệt khi dòng vốn ngoại tiếp tục thoái lui, dễ tạo ra áp lực bán và khiến thị trường có thể rung lắc trong các phiên tới. Nhà đầu tư nên duy trì chiến lược quan sát, chỉ giải ngân vào những cổ phiếu có động lực tăng trưởng ổn định và triển vọng KQKD tích cực trong năm 2024.

**Về kỹ thuật:** Chỉ báo VN-index vẫn đang cho tín hiệu tích cực khi nằm trên các đường MA, các chỉ báo RSI và MFI cho tín hiệu quá mua.

## Top mã CP NN mua ròng (tỷ VND)

Mã CP	Giá trị	Giá	%Δ
VHM	129,48	42.550	3,28
VCI	82,04	37.300	2,33
GEX	54,49	23.250	2,20
HPG	45,09	28.050	0,18
TCH	36,57	17.800	1,71

## Top mã CP NN bán ròng (tỷ VND)

Mã CP	Giá trị	Giá	%Δ
TPB	262,44	16.200	-2,99
TNH	127,74	19.050	0,53
FPT	72,92	140.500	0,14
HAH	52,13	52.200	-1,88
MSN	38,28	68.000	0,44

## ĐỒ THỊ KỸ THUẬT VNINDEX



## Chỉ báo kỹ thuật

Chỉ báo kỹ thuật	Giá trị	Hành động
Xu hướng ngày	-	Tăng
Xu hướng tuần	-	Tăng
Xu hướng tháng	-	Tăng
RSI 14	71,26	Bán
MFI	80,49	Bán
MA10	1.298,96	Mua
MA20	1.284,42	Mua
MA50	1.266,58	Mua
MA100	1.261,58	Mua

**NHỊP ĐẬP THỊ TRƯỜNG**

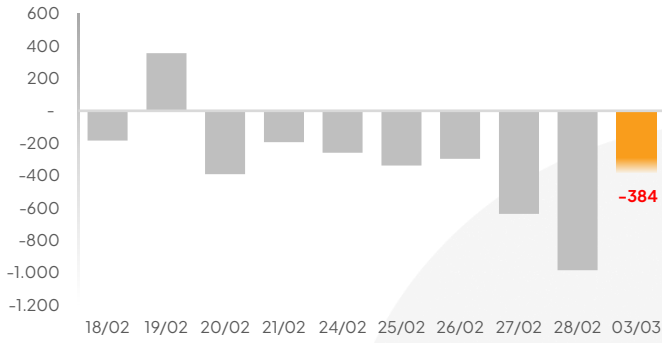
VN-Index tăng 4,01 điểm (+0,31%) lên mức 1.309,37 điểm; HNX-Index giảm 0,85 điểm (-0,36%) về mức 238,34 điểm; Upcom giảm 0,12 điểm (-0,12%) về mức 99,46 điểm.

Thanh khoản VN-Index hôm nay đạt 976,08 triệu cổ phiếu, tương đương 21.131 tỷ VND, tăng 19,79% so với phiên hôm trước và tăng 14,99% so với trung bình 5 phiên.

Về mức độ ảnh hưởng, VHM (+3,28%); STB (+1,57%); VIC (+2,06%) là những mã có tác động tích cực nhất.

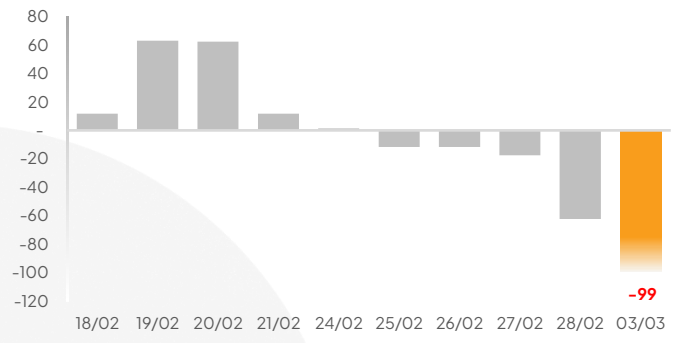
**Khối ngoại bán ròng trên HOSE**

Giá trị mua/bán ròng của Tổ chức nước ngoài VN-Index [tỷ VND]



**Khối ngoại bán ròng trên HNX**

Giá trị mua/bán ròng của Tổ chức nước ngoài HNX-Index [tỷ VND]

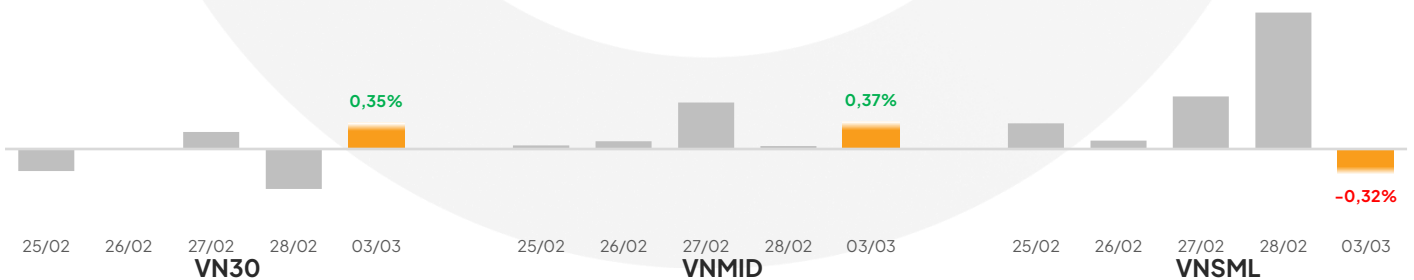


**Khối ngoại ghi nhận bán ròng gần 384 tỷ đồng trong phiên hôm nay.** Lực mua ròng tiếp tục tập trung ở cổ phiếu GEX, theo sau là cổ phiếu VHM, VCI, HPG, TCH, ... Ở chiều ngược lại, lực bán ròng tiếp tục tập trung ở cổ phiếu TPB, MSN, theo sau là cổ phiếu TNH, FPT, HAH, ...

**Thị trường mở với đà tích cực duy trì xuyên suốt phiên đưa phiên giao dịch đầu tuần của chỉ số VN-Index kết thúc phiên giao dịch ghi nhận tăng điểm lên mức 1.309,37 điểm.** Lực cầu chiếm ưu thế xuyên suốt phiên nhưng có nhịp chỉnh về mức tham chiếu cho thấy phe nắm cổ phiếu chủ động chốt lời kìm hãm đà tăng của chỉ số. Ngoài ra, lực bán ròng từ khối ngoại tạo thêm áp lực dẫn đến đà hồi phục của chỉ số phần nào bị kiểm hãm đà tăng của chỉ số vào cuối phiên. Tuy vậy, dòng tiền tích cực tham gia vào các nhóm cổ phiếu thuộc “nhóm trụ” vào phiên chiều phần nào giảm áp lực của thị trường, nhờ vậy kết phiên ghi nhận mức cao mới với mức tăng 4,01 điểm. **Về kỹ thuật**, chỉ số VN-Index tiếp tục bảo vệ thành công mốc 1.305 điểm nhưng chịu áp lực khi tiến về mốc 1.310 điểm. Thanh khoản tiếp tục duy trì ở mức ổn định và chỉ báo kỹ thuật MACD duy trì tín hiệu tăng trưởng và thanh khoản tiếp tục duy trì mức tăng mạnh vượt mốc MA20 ngày. Nhà đầu tư ưu tiên giữ tỷ trọng vừa phải, có thể giảm tỷ trọng trong trường hợp chỉ số đánh mất mốc 1.300 điểm.

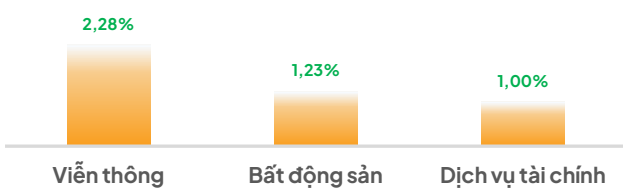
**Nhóm cổ phiếu vốn hóa nhỏ của chỉ số VN-Index ghi nhận giảm trong phiên hôm nay.**

% Thay đổi 1 ngày của các nhóm chỉ số (%)



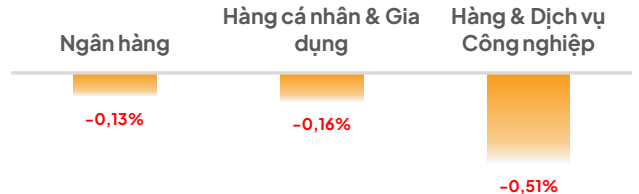
**Ngành Viễn thông tăng mạnh ...**

Top 3 ngành diễn biến tích cực nhất (%)



**Ngành hàng & Dịch vụ Công nghiệp giảm mạnh**

Top 3 ngành tác động ít tích cực nhất (%)



Ngành Viễn thông là ngành tích cực của thị trường trong phiên hôm nay, cùng với Ngành Dịch vụ tài chính nhưng không ghi nhận cổ phiếu nào tác động lớn lên chỉ số VN-Index. Theo sau là Ngành Bất động sản dẫn dắt bởi nhóm cổ phiếu “họ Vingroup” bao gồm VHM (+1,32 điểm), VIC (+0,78 điểm), là những cổ phiếu tác động lớn nhất lên chỉ số VN-Index trong phiên hôm nay. Ở chiều ngược lại, Ngành hàng & Dịch vụ Công nghiệp là ngành ít tích cực nhất phiên hôm nay, theo sau là Ngành Hàng cá nhân & Gia dụng nhưng không ghi nhận cổ phiếu nào tác động lớn lên chỉ số VN-Index. Ngành Ngân hàng lọt top tích cực tiếp tục chịu áp lực bởi cổ phiếu CTG (-0,32 điểm), là cổ phiếu tác động lớn nhất lên chỉ số VN-Index trong phiên hôm nay, TPB (-0,31 điểm), NAB (-0,26 điểm), VPB (-0,19 điểm), LPB (-0,18 điểm), ...

## THÔNG TIN VĨ MÔ, THỊ TRƯỜNG & DOANH NGHIỆP

**Trong khảo sát mới nhất, hoạt động sản xuất của Trung Quốc đã mở rộng với tốc độ nhanh nhất trong ba tháng vào tháng Hai, khi các đơn đặt hàng mới và khối lượng mua hàng cao hơn dẫn đến sự gia tăng vững chắc trong sản xuất.**

Kết quả này trấn an các quan chức rằng các biện pháp kích thích mới được tung ra vào cuối năm ngoái đang giúp củng cố sự phục hồi không đồng đều của nền kinh tế nước này, trước khi Trung Quốc tổ chức cuộc họp quốc hội thường niên bắt đầu vào ngày 5/3. Tuy nhiên, liệu sự tăng trưởng này có thể duy trì được hay không vẫn còn phải xem xét trong bối cảnh chiến tranh thương mại do Tổng thống Mỹ Donald Trump "khởi mào" bằng đợt thuế quan trừng phạt đầu tiên.

Chỉ số Nhà quản trị mua hàng (PMI) chính thức đã tăng lên 50,2 điểm trong tháng Hai từ 49,1 điểm của tháng trước, mức cao nhất kể từ tháng 11/2024 và vượt qua dự báo của các chuyên gia phân tích trong một cuộc thăm dò của Reuters là 49,9 điểm. Trong khi đó, PMI lĩnh vực phi sản xuất, bao gồm dịch vụ và xây dựng, đã tăng lên 50,4 điểm trong tháng Hai, từ mức 50,2 điểm trong tháng Một.

Các nhà hoạch định chính sách Trung Quốc dự kiến sẽ công bố các mục tiêu kinh tế và chính sách hỗ trợ mới vào tuần tới tại cuộc họp cấp cao ở Bắc Kinh, nơi các nhà đầu tư cũng sẽ theo dõi xem sẽ có giải pháp hỗ trợ thêm nào cho lĩnh vực bất động sản đang gặp khó khăn và các nhà phát triển tại địa phương đang vướng nợ nần.

Nền kinh tế trị giá 18 nghìn tỷ USD của Trung Quốc đã đạt được mục tiêu tăng trưởng của Chính phủ là "khoảng 5%" vào năm 2024, mặc dù không đồng đều, với xuất khẩu và sản lượng công nghiệp vượt xa doanh số bán lẻ trong khi tỷ lệ thất nghiệp vẫn ở mức cao đáng lo ngại. Dữ liệu của Cục Thống kê Quốc gia cho thấy, các đơn đặt hàng xuất khẩu mới, giá xuất xưởng, việc làm đều vẫn ở mức âm trong tháng trước, nhưng tốc độ thu hẹp chậm hơn. Trong khi đó, việc làm vẫn đạt mức cao nhất trong 22 tháng.

### Thông tin Doanh nghiệp

**BCG, BCR, BGE & TCD:** Ông Nguyễn Văn Bắc – Thành viên HĐQT kiêm Phó Tổng giám đốc phụ trách tài chính CTCP Tập đoàn Xây dựng Tracodi (HOSE: TCD) vừa có đăng ký giao dịch cổ phiếu TCD gửi Sở Giao dịch Chứng khoán TP HCM và Ủy ban Chứng khoán Nhà nước. Thông báo giao dịch được ông Nguyễn Văn Bắc ký ngày 28/2/2025.

Nhằm giải quyết tài chính cá nhân, ông Nguyễn Văn Bắc đăng ký bán ra 200.000 cổ phiếu TCD. Giao dịch sẽ được thực hiện bằng phương pháp khớp lệnh qua sàn trong khoảng thời gian từ ngày 6/3 – 4/4/2025, dự kiến hạ sở hữu của ông Bắc tại Tracodi xuống còn 714.580 cổ phần, tương đương 0,21% vốn điều lệ công ty.

Tracodi là công ty con trực tiếp của Tập đoàn Bamboo Capital (HOSE: BCG), hoạt động chính trong lĩnh vực xây lắp. Vào ngày 1/3/2025, Tracodi công bố thông tin về việc được cơ quan có thẩm quyền thông báo quyết định khởi tố với Phó Chủ tịch HĐQT Huỳnh Thị Kim Tuyến. Công ty khẳng định hoạt động kinh doanh vẫn diễn ra bình thường.

Cũng trong ngày 1/3/2025, Bamboo Capital cho biết đã được cơ quan có thẩm quyền thông báo về việc có quyết định khởi tố vụ án và quyết định khởi tố bị can đối với ông Nguyễn Hồ Nam – nhà sáng lập tập đoàn.

CTCP BCG Land (UPCOM: BCR) phát thông báo được cơ quan có thẩm quyền thông báo về quyết định khởi tố bị can đối với người nội bộ của công ty, bao gồm Phó Chủ tịch HĐQT Huỳnh Thị Kim Tuyến và Phó Tổng giám đốc Lê Nông.

CTCP BCG Energy (UPCOM: BGE) cũng cho biết nhận được thông tin khởi tố bị can đối với bà Huỳnh Thị Kim Tuyến. Tại đây, bà Tuyến đảm nhận vị trí thành viên Ban kiểm soát.

Các cổ phiếu trong hệ sinh thái Bamboo Capital bao gồm TCD của Tracodi, BCG của Bamboo Capital, BCR của BCG Land và BGE của BCG Energy bị bán ra mạnh và giảm sàn ngay từ đầu phiên giao dịch 3/3/2025.

## DANH MỤC KHUYẾN NGHỊ

STT	Mã cổ phiếu	Vị thế	Vùng mua	Ngày mua	Giá mua	Giá mục tiêu	Giá cắt lỗ	Ngày bán	Giá bán	+ / -
-----	-------------	--------	----------	----------	---------	--------------	------------	----------	---------	-------

### Danh mục theo dõi

### Danh mục cổ phiếu chạm điểm mua

1	<b>HAG</b>	Nắm giữ	11,8-12,4	30/12/2024	11.800	16.900	11.600			7,6%
2	<b>TCB</b>	Nắm giữ	23,5-23,9	09/01/2025	23.750	27.000	22.500			9,9%
3	<b>VCG</b>	Nắm giữ	17,5-17,8	10/01/2025	18.000	20.900	16.800			20,8%
4	<b>ACB</b>	Nắm giữ	24,6-25,0	15/01/2025	24.650	28.000	23.600			5,5%
5	<b>PVD</b>	Nắm giữ	22,5-23,3	23/01/2025	23.100	26.000	21.700			6,5%
6	<b>STB</b>	Nắm giữ	35,5-36,3	23/01/2025	36.450	41.000	34.100			6,6%
7	<b>PLX</b>	Nắm giữ	39,0-39,8	10/02/2025	39.600	44.000	37.500			11,6%
8	<b>MBS</b>	Nắm giữ	27,0-27,5	11/02/2025	27.400	31.500	26.000			10,2%
9	<b>DPG</b>	Nắm giữ	45,5-46,5	13/02/2025	44.600	53.000	43.500			9,8%
10	<b>VHC</b>	Nắm giữ	68,8-69,5	13/02/2025	69.400	78.000	65.800			4,2%
11	<b>PDR</b>	Nắm giữ	18,7-19,1	18/02/2025	19.100	22.500	17.800			5,2%
12	<b>DXG</b>	Nắm giữ	14,7-14,1	19/02/2025	14.750	18.000	14.000			9,8%
13	<b>TCH</b>	Nắm giữ	15,1-15,5	19/02/2025	15.800	17.800	14.600			12,7%
14	<b>VCS</b>	Nắm giữ	58,5-59,4	24/02/2025	58.600	67.000	57.000			1,5%
15	<b>HDB</b>	Nắm giữ	22,7-23,0	24/02/2025	22.950	26.000	21.800			0,2%
16	<b>MWG</b>	Nắm giữ	56,8-58	25/02/2025	57.400	65.000	54.500			2,4%
17	<b>VRE</b>	Nắm giữ	16,9-17,1	27/02/2025	16.900	19.000	16.100			4,7%
18	<b>DGW</b>	Nắm giữ	38,0-38,7	27/02/2025	38.700	44.000	36.600			3,1%
19	<b>KBC</b>	Nắm giữ	29,4-29,7	27/02/2025	29.450	34.000	28.000			2,2%
20	<b>VHM</b>	Nắm giữ	39,8-40,8	28/02/2025	40.850	45.000	38.000			4,2%
21	<b>GAS</b>	Nắm giữ	66,8-67,8	03/3/2025	68.100	74.500	64.500			0,7%

## DANH MỤC CỔ PHIẾU ĐÃ THỰC HIỆN GẦN ĐÂY

STT	Mã cổ phiếu	Vị thế	Vùng mua	Ngày mua	Giá mua	Giá mục tiêu	Giá cắt lỗ	Ngày bán	Giá bán	+ / -
1	PAN	Chốt lời	22,2-22,8	10/12/2024	22.450	25.800	21.400	20/01/25	25.900	15,4%
2	VGC	Chốt lời	43,0-44,0	24/12/2024	44.000	54.000	41.500	20/01/25	49.750	13,1%
3	PLX	Chốt lời	37,5-38,2	08/01/2025	37.400	44.700	36.000	22/01/25	39.900	6,7%
4	BVH	Chốt lời	48,3-49,3	13/01/2025	49.000	56.000	46.400	22/01/25	52.100	6,3%
5	BCM	Chốt lời	67,5-69,5	27/12/2024	68.800	82.300	64.900	06/02/25	72.400	4,4%
6	BAF	Chốt lời	26,8-27,3	24/01/2025	27.200	30.000	25.700	06/02/25	28.100	3,1%
7	HPG	Chốt lời	25,6-26,0	25/11/2024	26.000	29.600	24.500	10/02/25	26.500	1,9%
8	KBC	Chốt lời	27,1-27,6	27/11/2024	27.500	31.500	26.000	10/02/25	29.050	5,6%
9	NLG	Chốt lời	31,8-32,3	16/01/2025	32.200	38.000	30.400	10/02/25	34.400	6,8%
10	ACV	Chốt lời	120,0-123,0	23/01/2025	121.000	135.000	115.000	10/02/25	123.700	2,2%
11	HAX	Chốt lời	16,0-16,5	17/01/2025	16.500	18.500	15.400	12/02/25	17.200	4,2%
12	VIB	Chốt lời	19,2-19,6	17/01/2025	19.650	22.500	18.400	18/02/25	20.600	4,8%
13	LCG	Chốt lời	10,2-10,4	4/02/2025	10.500	12.000	9.800	18/02/25	10.950	4,3%
14	DDV	Chốt lời	18,1-18,5	12/02/2025	18.600	22.000	17.400	21/02/25	19.600	5,4%
15	VPB	Chốt lời	18,8-19,2	17/01/2025	18.300	22.200	18.000	25/02/25	19.600	6,8%
16	DRC	Chốt lời	27,9-28,3	17/02/2025	28.300	31.500	26.600	26/02/25	28.800	1,8%
17	TV2	Chốt lời	31,2-31,9	19/02/2025	31.650	36.000	30.000	26/02/25	35.700	11,5%
18	GMD	Chốt lời	61,0-62,0	20/01/2025	61.900	72.000	58.500	28/02/25	61.300	-1,0%
19	BMI	Chốt lời	20,4-20,7	12/02/2025	20.500	23.000	19.500	28/02/25	21.900	6,8%
20	IDC	Chốt lời	53,8-54,5	3/2/2025	54.200	60.000	51.500	03/03/25	57.500	6,1%

Email: [research@lpbs.com.vn](mailto:research@lpbs.com.vn)

Website: [Công Ty Cổ Phần Chứng Khoán LPBank \(lpbs.com.vn\)](http://Công Ty Cổ Phần Chứng Khoán LPBank (lpbs.com.vn))

Mở tài khoản LPBS tại:



### Miễn trừ trách nhiệm:

Các thông tin, số liệu thống kê tại báo cáo này được LPBS lập dựa trên nguồn thông tin chính thống và đáng tin cậy tại thời điểm LPBS phát hành báo cáo. Báo cáo được lập với mục đích cung cấp thông tin khái quát về thị trường, dự báo và cảnh báo được sử dụng làm thông tin tham khảo trong nội bộ LPBS và thông tin tham khảo cho nhà đầu tư.

Các ý kiến tại báo cáo được đưa ra sau khi đã được cẩn thận xem xét kỹ càng dựa trên những thông tin mà cá nhân chúng tôi đánh giá là tốt nhất tại thời điểm thu nhập được. Báo cáo này có giá trị tham khảo và không nên được giải như một lời đề nghị mua hay bán bất cứ chứng khoán nào. LPBS được miễn trừ trách nhiệm đối với thiệt hại hoặc sự kiện bị coi là thiệt hại do sử dụng nội dung trong báo cáo này.

Bản quyền báo cáo thuộc về LPBS, mọi hành vi trích dẫn, sao chép, sửa đổi, phát hành báo cáo là vi phạm bản quyền nếu chưa được sự đồng ý bằng văn bản của LPBS.