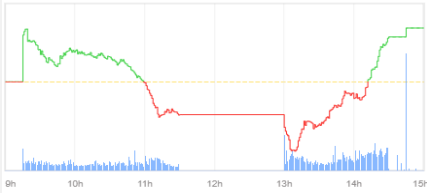


# GIỮ VỮNG MỐC 1.300

**VN-Index** **1.307,80**  
 ID 4,84 0,37%  
 YTD 41,02 3,2%  
 GTGD (tỷ đồng) 18.734  
 NĐTNN - GT ròng (tỷ đồng) (637,9)  
 Vốn hóa (Tỷ đồng) 5.465.8611



**HNX-Index** **239,39**  
 ID 0,79 0,33%  
 YTD 11,96 5,26%  
 GTGD (tỷ đồng) 1.286,6  
 NĐTNN - GT ròng (tỷ đồng) (17,60)  
 Vốn hóa (Tỷ đồng) 382.556



**Upcom-Index** **99,81**  
 ID 0,09 0,09%  
 YTD 4,75 5,00%  
 GTGD (tỷ đồng) 957,5  
 NĐTNN - GT ròng (tỷ đồng) (4,04)  
 Vốn hóa (Tỷ đồng) 1.492.237



9 **237** 90 **215** 4

## ĐÁNH GIÁ THỊ TRƯỜNG

**Diễn biến thị trường:** Kết phiên giao dịch, VN-Index tăng 4,84 điểm (+0,37%) lên mức 1.307,80 điểm; HNX-Index tăng 0,79 điểm (+0,33%) lên mức 239,39 điểm; Upcom tăng 0,09 điểm (+0,09%) lên mức 99,81 điểm. Thanh khoản VN-Index đạt 892,78 triệu cổ phiếu, tương đương 18.734 tỷ VND, tăng 17,70% so với phiên hôm trước và tăng 10,31% so với trung bình 5 phiên.

Khối ngoại tiếp tục bán ròng mạnh gần 638 tỷ đồng trên HOSE. Lực bán ròng tập trung ở cổ phiếu STB, TPB, VCB... Ở phía ngược lại, lực mua ròng tập trung ở các cổ phiếu TCH, DBC, EIB,...

**Chiến lược giao dịch:** Thị trường có phiên giao dịch sôi động với sự trở lại của nhóm Thép, giúp dòng tiền lan tỏa ra khắp thị trường và vững vàng giữ được mốc 1.300 điểm. Tuy nhiên, dòng vốn ngoại tiếp tục rút vốn mạnh khỏi thị trường khiến áp lực chốt lời cũng có phần gia tăng. Thị trường mặc dù vẫn còn nhiều tín hiệu tăng trưởng khả quan, tuy nhiên, với sự rút vốn mạnh của khối ngoại, và áp lực chốt lời vẫn luôn hiện hữu, khả năng thị trường sẽ phải đối mặt với áp lực rung lắc và điều chỉnh trong các phiên sắp tới. Nhà đầu tư nên duy trì chiến lược quan sát, chờ đợi các tín hiệu rõ ràng hơn từ thị trường.

**Về kỹ thuật:** Chỉ báo VN-index vẫn đang cho tín hiệu tích cực khi nằm trên các đường MA, các chỉ báo RSI và MACD duy trì tín hiệu tăng trưởng.

## Top mã CP NN mua ròng (tỷ VND)

Mã CP	Giá trị	Giá	%Δ
TCH	41,83	17.650	3,52
DBC	39,38	29.450	2,61
EIB	19,56	20.800	0,00
GVR	17,61	32.700	0,31
BAF	17,47	33.300	5,38

## Top mã CP NN bán ròng (tỷ VND)

Mã CP	Giá trị	Giá	%Δ
STB	187,18	38.300	-0,65
TPB	95,39	16.900	-0,29
VCB	94,81	94.000	1,84
VNM	90,72	62.200	-1,43
MSN	74,29	68.800	0,15

## ĐỒ THỊ KỸ THUẬT VNINDEX



Chỉ báo kỹ thuật	Giá trị	Hành động
Xu hướng ngày	-	Tăng
Xu hướng tuần	-	Tăng
Xu hướng tháng	-	Tăng
RSI 14	71,99	Mua
MFI	66,48	Mua
MA10	1.292,37	Mua
MA20	1.279,59	Mua
MA50	1.264,89	Mua
MA100	1.260,92	Mua

NHỊP ĐẬP THỊ TRƯỜNG

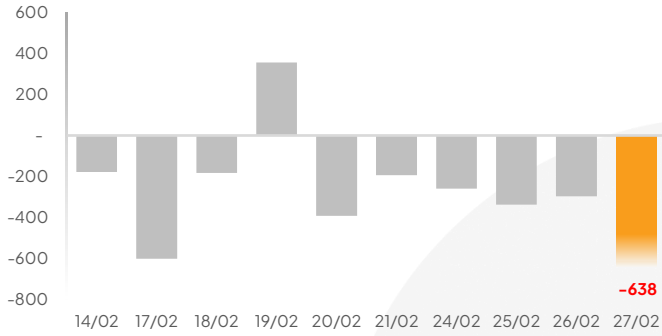
VN-Index tăng 4,84 điểm (+0,37%) lên mức 1.307,80 điểm; HNX-Index tăng 0,79 điểm (+0,33%) lên mức 239,39 điểm; Upcom tăng 0,09 điểm (+0,09%) lên mức 99,81 điểm.

Thanh khoản VN-Index hôm nay đạt 892,78 triệu cổ phiếu, tương đương 18.734 tỷ VND, tăng 17,70% so với phiên hôm trước và tăng 10,31% so với trung bình 5 phiên.

Về mức độ ảnh hưởng, HPG (+2,52%); VCB (+1,84%); HSG (+6,98%) là những mã có tác động tích cực nhất.

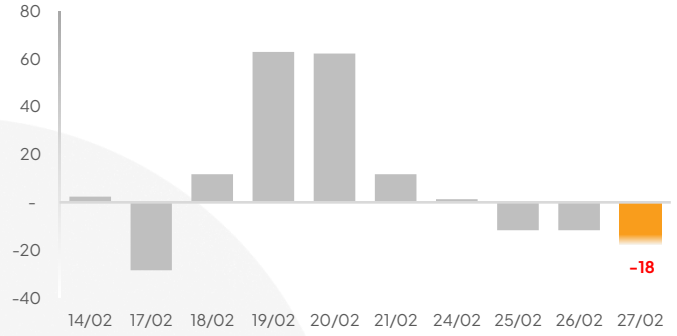
Khối ngoại bán ròng trên HOSE

Giá trị mua/bán ròng của Tổ chức nước ngoài VN-Index [tỷ VND]



Khối ngoại bán ròng trên HNX

Giá trị mua/bán ròng của Tổ chức nước ngoài HNX-Index [tỷ VND]

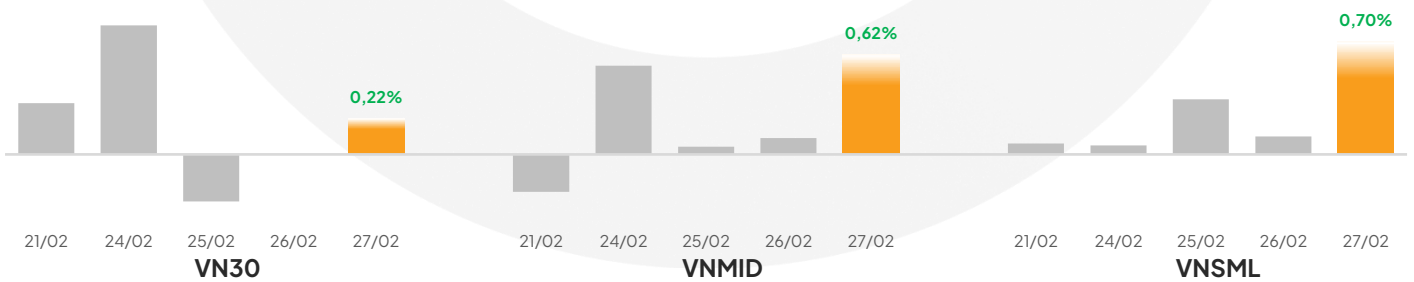


**Khối ngoại ghi nhận bán ròng gần 638 tỷ đồng trong phiên hôm nay.** Lực mua ròng tập trung ở các cổ phiếu TCH, DBC, EIB, GVR, BAF, ... Ở chiều ngược lại, lực bán ròng tiếp tục tập trung ở cổ phiếu STB, theo sau là cổ phiếu TPB, VCB, VNM, MSN, ...

**Chỉ số VN-Index tiếp tục với phiên giằng co mạnh nhưng dòng tiền tham gia cuối phiên đã đưa chỉ số kết phiên tăng lên mức 1.307,80 điểm.** Đà tăng tiếp tục được duy trì từ đầu phiên, đưa chỉ số duy trì trong sắc xanh gần xuyên suốt phiên sáng nhưng sớm chịu áp lực đưa chỉ số giảm sâu có lúc ghi nhận đánh mất 6,53 điểm. Với lực bán tăng mạnh vào phiên chiều áp lực bán ròng của khối ngoại, đà rơi của chỉ số được hỗ trợ bởi dòng tiền đưa chỉ số về kết phiên tăng 4,84 điểm. **Về kỹ thuật,** chỉ số VN-Index tiếp tục bảo vệ thành công mốc 1.300 điểm nhờ vào lực hỗ trợ khi tiến về mốc 1.295 điểm và thành công chinh phục vùng cản 1.305 - 1.310 điểm kết phiên. Thanh khoản tiếp tục duy trì ở mức ổn định giúp chỉ số chống được áp lực của đường trên của dãy Bollinger Band. Chỉ báo kỹ thuật MACD duy trì tín hiệu tăng trưởng và thanh khoản tiếp tục duy trì mức tăng mạnh vượt mốc MA20 ngày. Nhà đầu tư ưu tiên giữ tỷ trọng vừa phải, có thể giảm tỷ trọng đối với những cổ phiếu đã đạt chỉ tiêu lợi nhuận.

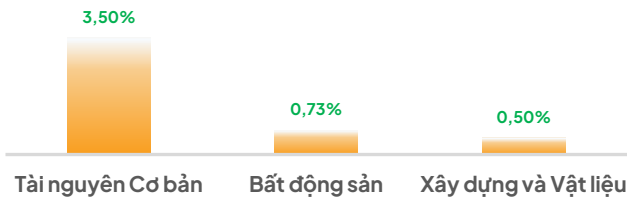
Nhóm cổ phiếu vốn hóa nhỏ của chỉ số VN-Index dẫn dắt đà tăng trong phiên hôm nay.

% Thay đổi 1 ngày của các nhóm chỉ số (%)



Ngành Tài nguyên Cơ bản tăng mạnh ...

Top 3 ngành diễn biến tích cực nhất (%)



Ngành Viễn thông giảm mạnh

Top 3 ngành tác động ít tích cực nhất (%)



Ngành Tài nguyên Cơ bản là ngành tích cực của thị trường trong phiên hôm nay dẫn dắt bởi cổ phiếu HPG (+1,07 điểm), HSG (0,18 điểm). Theo sau là Ngành Bất động sản dẫn dắt bởi cổ phiếu VHM (+0,34 điểm). Ngành Xây dựng và Vật liệu lọt top tích cực nhưng không ghi nhận cổ phiếu nào tác động lớn lên chỉ số VN-Index. Ngành Ngân hàng ghi nhận tăng điểm dẫn dắt bởi cổ phiếu VCB (+2,26 điểm), là cổ phiếu tác động lớn nhất lên chỉ số VN-Index trong phiên hôm nay. Ở chiều ngược lại, Ngành Viễn thông là ngành ít tích cực nhất phiên hôm nay, theo sau là Ngành Hàng & Dịch vụ Công nghiệp nhưng không ghi nhận được cổ phiếu tác động lớn lên chỉ số VN-Index. Ngành Công nghệ Thông tin lọt top tích cực chịu áp lực bởi cổ phiếu FPT (-0,18 điểm), là cổ phiếu tác động tiêu cực nhất lên chỉ số VN-Index.

**THÔNG TIN VĨ MÔ, THỊ TRƯỜNG & DOANH NGHIỆP****Giá thép tại Mỹ tăng 15% trong vòng hai tuần**

Giá thép ở Mỹ đã tăng vọt trong những ngày gần đây, tiếp nối đà tăng kể từ khi Trump nhậm chức. Theo nhà cung cấp dữ liệu Fastmarkets, giá thép cuộn cán nóng (HRC) ở khu vực Trung Tây đã tăng 12% lên 839 USD/tấn ngắn (tương đương 924 USD/tấn) trong hai tuần tính tới ngày 20/02 và tăng 20% kể từ khi Trump nhậm chức vào ngày 20/01. Trong khi đó, giá thép cùng loại chỉ tăng 6% ở Bắc Âu và hầu như không thay đổi ở miền Đông Trung Quốc trong cùng thời kỳ.

Một cuộc khảo sát gần đây của Bain & Co. cho thấy 40th% giám đốc điều hành và lãnh đạo cấp cao dự đoán chi phí đầu vào của họ sẽ tăng hai con số do thuế quan, trong khi khoảng 80% đang điều chỉnh hoặc xem xét điều chỉnh dự báo tài chính để đối phó với các chi phí phát sinh. 45% người tham gia khảo sát đến từ Mỹ.

Đầu tháng này, Leon Topalian, CEO của nhà sản xuất thép hàng đầu Nucor, đã ca ngợi kế hoạch thuế quan của Trump, gọi đó là những bước đầu tiên trong "Chương trình Thương mại Nước Mỹ Trước tiên của ông ấy". Nucor tuần trước đã tăng giá thép HRC lần thứ tư kể từ đầu năm.

Mặc dù phải đến ngày 12/03, kế hoạch áp thuế 25% đối với thép và nhôm của Tổng thống Donald Trump mới có hiệu lực, nhưng những tác động của nó đã lan rộng trong toàn bộ mạng lưới các nhà sản xuất và xây dựng phụ thuộc vào kim loại. Và không theo chiều hướng tích cực.

Trump từng vận động tranh cử với lời hứa sẽ sử dụng thuế quan để thúc đẩy sản xuất trong nước và xem đây như một nguồn thu bổ sung nhằm bù đắp nguồn thu bị mất vì kế hoạch cắt giảm thuế của ông. Tuy nhiên, trong khi các nhà máy Mỹ được hưởng lợi nhờ khả năng tăng giá, các doanh nghiệp mua và chế biến kim loại thành các sản phẩm như tủ lạnh, ô tô và máy gặt đập liên hợp lại phải gánh chịu chi phí tăng cao.

**Thông tin Doanh nghiệp**

**DXG:** CTCP Tập đoàn Đất Xanh vừa công bố nghị quyết HĐQT, thông qua kết quả đăng ký nộp tiền mua cổ phiếu và phương án xử lý số lượng cổ phiếu chưa phân phối hết ở đợt chào bán thêm cổ phiếu ra công chúng. Trong đợt chào bán ra công chúng cho cổ đông hiện hữu của Tập đoàn Đất Xanh, thời gian từ ngày 14/1/2025 - 14/2/2025, cổ đông đã đăng ký và nộp tiền mua 139,33 triệu cổ phiếu trong số 150,15 triệu cổ phiếu đăng ký chào bán, tương đương tỷ lệ 92,8%. Số lượng cổ phiếu chưa phân phối hết của đợt chào bán là 10,82 triệu cổ phiếu, sẽ được tiếp tục chào bán cho các nhà đầu tư khác với giá 12.000 đồng/CP, bằng với giá chào bán cổ phiếu cho cổ đông. Thời gian nộp tiền mua cổ phiếu từ ngày 26/2 - 28/2/2025. Đất Xanh ưu tiên phân phối cho nhà đầu tư trong nước nhằm đảm bảo giới hạn sở hữu nước ngoài; cán bộ chủ chốt đang làm việc tại tập đoàn; nhà đầu tư trong nước có năng lực tài chính, có khả năng đóng góp cho sự phát triển của Đất Xanh. Năm 2024, Đất Xanh đặt mục tiêu doanh thu thuần và lợi nhuận sau thuế thuộc về cổ đông công ty mẹ đạt lần lượt 3.900 tỷ đồng và 226 tỷ đồng, tăng 5% và 31% so với thực hiện 2023. Như vậy, công ty đã vượt 21,4% kế hoạch doanh thu và 11,75% kế hoạch lợi nhuận để ra.

**VIC:** Tập đoàn Vingroup-Công ty CP vừa có văn bản công bố thông tin liên quan đến việc thành lập công ty con. Theo đó, HĐQT Vingroup đã ban hành Nghị quyết số 02/2025/NQ-HĐQT-VINGROUP thông qua việc tập đoàn tham gia góp vốn thành lập công ty con có tên dự kiến là Công ty CP Nghiên cứu phát triển và triển khai ứng dụng đô thị thông minh VinSC (VinSC). Công ty con này có địa chỉ trụ sở chính tại tòa nhà văn phòng Symphony, đường Chu Huy Mân, Khu đô thị Vinhomes Riverside, phường Phúc Lợi, quận Long Biên, TP.Hà Nội. Vốn điều lệ của VinSC dự kiến là 300 tỷ đồng; trong đó, tỷ lệ góp vốn của Vingroup là 99% vốn điều lệ VinSC.

## DANH MỤC KHUYẾN NGHỊ

STT	Mã cổ phiếu	Vị thế	Vùng mua	Ngày mua	Giá mua	Giá mục tiêu	Giá cắt lỗ	Ngày bán	Giá bán	+ / -
-----	-------------	--------	----------	----------	---------	--------------	------------	----------	---------	-------

### Danh mục theo dõi

### Danh mục cổ phiếu chạm điểm mua

1	<b>HAG</b>	Nắm giữ	11,8-12,4	30/12/2024	11.800	16.900	11.600			12,3%
2	<b>TCB</b>	Nắm giữ	23,5-23,9	09/01/2025	23.750	27.000	22.500			10,5%
3	<b>VCG</b>	Nắm giữ	17,5-17,8	10/01/2025	18.000	20.900	16.800			20,3%
4	<b>ACB</b>	Nắm giữ	24,6-25,0	15/01/2025	24.650	28.000	23.600			5,9%
5	<b>GMD</b>	Nắm giữ	61,0-62,0	20/01/2025	61.900	72.000	58.500			-1,0%
6	<b>PVD</b>	Nắm giữ	22,5-23,3	23/01/2025	23.100	26.000	21.700			6,3%
7	<b>STB</b>	Nắm giữ	35,5-36,3	23/01/2025	36.450	41.000	34.100			5,1%
8	<b>IDC</b>	Nắm giữ	53,8-54,5	3/2/2025	54.200	60.000	51.500			5,9%
9	<b>PLX</b>	Nắm giữ	39,0-39,8	10/02/2025	39.600	44.000	37.500			8,5%
10	<b>MBS</b>	Nắm giữ	27,0-27,5	11/02/2025	27.400	31.500	26.000			9,1%
11	<b>BMI</b>	Nắm giữ	20,4-20,7	12/02/2025	20.500	23.000	19.500			7,1%
12	<b>DPG</b>	Nắm giữ	45,5-46,5	13/02/2025	44.600	53.000	43.500			8,7%
13	<b>VHC</b>	Nắm giữ	68,8-69,5	13/02/2025	69.400	78.000	65.800			2,9%
14	<b>PDR</b>	Nắm giữ	18,7-19,1	18/02/2025	19.100	22.500	17.800			3,7%
15	<b>DXG</b>	Nắm giữ	14,7-14,1	19/02/2025	14.750	18.000	14.000			8,1%
16	<b>TCH</b>	Nắm giữ	15,1-15,5	19/02/2025	15.800	17.800	14.600			11,7%
17	<b>VCS</b>	Nắm giữ	58,5-59,4	24/02/2025	58.600	67.000	57.000			0,7%
18	<b>HDB</b>	Nắm giữ	22,7-23,0	24/02/2025	22.950	26.000	21.800			1,1%
19	<b>MWG</b>	Nắm giữ	56,8-58	25/02/2025	57.400	65.000	54.500			2,1%
20	<b>VRE</b>	Nắm giữ	16,9-17,1	27/02/2025	16.900	19.000	16.100			1,8%
21	<b>DGW</b>	Nắm giữ	38,0-38,7	27/02/2025	38.700	44.000	36.600			1,6%
22	<b>KBC</b>	Nắm giữ	29,4-29,7	27/02/2025	29.450	34.000	28.000			1,5%

## DANH MỤC CỔ PHIẾU ĐÃ THỰC HIỆN GẦN ĐÂY

STT	Mã cổ phiếu	Vị thế	Vùng mua	Ngày mua	Giá mua	Giá mục tiêu	Giá cắt lỗ	Ngày bán	Giá bán	+ / -
1	CTG	Chốt lời	33,2-33,7	21/11/2024	33.600	36.800	31.900	31/12/24	38.700	15,2%
2	CTR	Chốt lời	122-125,5	30/12/2024	122.000	145.000	117.700	10/01/25	127.500	4,2%
3	PAN	Chốt lời	22,2-22,8	10/12/2024	22.450	25.800	21.400	20/01/25	25.900	15,4%
4	VGC	Chốt lời	43,0-44,0	24/12/2024	44.000	54.000	41.500	20/01/25	49.750	13,1%
5	PLX	Chốt lời	37,5-38,2	08/01/2025	37.400	44.700	36.000	22/01/25	39.900	6,7%
6	BVH	Chốt lời	48,3-49,3	13/01/2025	49.000	56.000	46.400	22/01/25	52.100	6,3%
7	BCM	Chốt lời	67,5-69,5	27/12/2024	68.800	82.300	64.900	06/02/25	72.400	4,4%
8	BAF	Chốt lời	26,8-27,3	24/01/2025	27.200	30.000	25.700	06/02/25	28.100	3,1%
9	HPG	Chốt lời	25,6-26,0	25/11/2024	26.000	29.600	24.500	10/02/25	26.500	1,9%
10	KBC	Chốt lời	27,1-27,6	27/11/2024	27.500	31.500	26.000	10/02/25	29.050	5,6%
11	NLG	Chốt lời	31,8-32,3	16/01/2025	32.200	38.000	30.400	10/02/25	34.400	6,8%
12	ACV	Chốt lời	120,0-123,0	23/01/2025	121.000	135.000	115.000	10/02/25	123.700	2,2%
13	HAX	Chốt lời	16,0-16,5	17/01/2025	16.500	18.500	15.400	12/02/25	17.200	4,2%
14	VIB	Chốt lời	19,2-19,6	17/01/2025	19.650	22.500	18.400	18/02/25	20.600	4,8%
15	LCG	Chốt lời	10,2-10,4	4/02/2025	10.500	12.000	9.800	18/02/25	10.950	4,3%
16	DDV	Chốt lời	18,1-18,5	12/02/2025	18.600	22.000	17.400	21/02/25	19.600	5,4%
17	VPB	Chốt lời	18,8-19,2	17/01/2025	18.300	22.200	18.000	25/02/25	19.600	6,8%
18	DRC	Chốt lời	27,9-28,3	17/02/2025	28.300	31.500	26.600	26/02/25	28.800	1,8%
19	TV2	Chốt lời	31,2-31,9	19/02/2025	31.650	36.000	30.000	26/02/25	35.700	11,5%

Email: [research@lpbs.com.vn](mailto:research@lpbs.com.vn)

Website: [Công Ty Cổ Phần Chứng Khoán LPBank \(lpbs.com.vn\)](http://Công Ty Cổ Phần Chứng Khoán LPBank (lpbs.com.vn))

Mở tài khoản LPBS tại:



### Miễn trừ trách nhiệm:

Các thông tin, số liệu thống kê tại báo cáo này được LPBS lập dựa trên nguồn thông tin chính thống và đáng tin cậy tại thời điểm LPBS phát hành báo cáo. Báo cáo được lập với mục đích cung cấp thông tin khái quát về thị trường, dự báo và cảnh báo được sử dụng làm thông tin tham khảo trong nội bộ LPBS và thông tin tham khảo cho nhà đầu tư.

Các ý kiến tại báo cáo được đưa ra sau khi đã được cẩn thận xem xét kỹ càng dựa trên những thông tin mà cá nhân chúng tôi đánh giá là tốt nhất tại thời điểm thu nhập được. Báo cáo này có giá trị tham khảo và không nên được giải như một lời đề nghị mua hay bán bất cứ chứng khoán nào. LPBS được miễn trừ trách nhiệm đối với thiệt hại hoặc sự kiện bị coi là thiệt hại do sử dụng nội dung trong báo cáo này.

Bản quyền báo cáo thuộc về LPBS, mọi hành vi trích dẫn, sao chép, sửa đổi, phát hành báo cáo là vi phạm bản quyền nếu chưa được sự đồng ý bằng văn bản của LPBS.