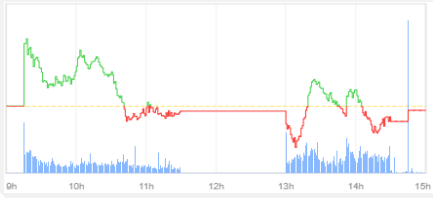


THỊ TRƯỜNG GIẢM TỐC

VN-Index

ID	(0,02)	1.302,96
YTD	36,18	2,9%
GTGD (tỷ đồng)		16.677
NĐTNN - GT ròng (tỷ đồng)	(297,1)	
Vốn hóa (Tỷ đồng)		5.445.621



HNX-Index

ID	0,29	238,60
YTD	11,17	4,91%
GTGD (tỷ đồng)		1.202,6
NĐTNN - GT ròng (tỷ đồng)	(11,64)	
Vốn hóa (Tỷ đồng)		377.969



Upcom-Index

ID	(0,24)	99,73
YTD	4,67	(0,24%)
GTGD (tỷ đồng)		949,9
NĐTNN - GT ròng (tỷ đồng)	(26,48)	
Vốn hóa (Tỷ đồng)		1.496.662



ĐÁNH GIÁ THỊ TRƯỜNG

Diễn biến thị trường: Kết phiên giao dịch, VN-Index giảm 1,02 điểm (-0,02%) về mức 1.302,96 điểm; HNX-Index tăng 0,29 điểm (+0,12%) lên mức 238,60 điểm; Upcom giảm 0,24 điểm (-0,24%) về mức 99,73 điểm. Thanh khoản VN-Index đạt 758,27 triệu cổ phiếu, tương đương 16.677 tỷ VND, giảm 14,40% so với phiên hôm trước và giảm 7,62% so với trung bình 5 phiên.

Khối ngoại tiếp tục bán ròng hơn 297 tỷ đồng trên HOSE. Lực bán ròng tập trung ở cổ phiếu STB, CTG, HPG... Ở phía ngược lại, lực mua ròng tập trung ở các cổ phiếu MWG, VNM, PNJ,...

Chiến lược giao dịch: Thị trường tiếp tục trải qua một phiên điều chỉnh nhẹ nhưng vẫn duy trì vững vàng mốc 1.300 điểm. Tuy nhiên, dòng vốn ngoại vẫn rút khỏi thị trường, cùng áp lực chốt lời gia tăng khi chỉ số tiến vào vùng kháng cự mạnh, khiến tâm lý nhà đầu tư vẫn giữ sự thận trọng. Thị trường bắt đầu giai đoạn tích lũy quanh mốc 1.300 điểm, tuy nhiên, với thanh khoản có phần giảm sút, và áp lực chốt lời vẫn luôn hiện hữu, khả năng thị trường sẽ phải đối mặt với áp lực rung lắc và điều chỉnh trong các phiên sắp tới. Nhà đầu tư nên duy trì chiến lược quan sát, chờ đợi các tín hiệu rõ ràng hơn từ thị trường.

Về kỹ thuật: Chỉ báo VN-index vẫn đang cho tín hiệu tích cực khi nằm trên các đường MA, các chỉ báo RSI và MACD bắt đầu có dấu hiệu điều chỉnh nhẹ.

Top mã CP NN mua ròng (tỷ VND)

Mã CP	Giá trị	Giá	%Δ
MWG	256,55	58.700	0,69
VNM	100,46	63.100	0,32
PNJ	36,25	95.600	0,10
DBC	34,48	28.700	1,41
TCB	29,19	26.300	-0,38

Top mã CP NN bán ròng (tỷ VND)

Mã CP	Giá trị	Giá	%Δ
STB	199,22	38.550	-1,78
CTG	147,12	41.350	-1,19
HPG	58,98	27.750	0,91
SHB	53,38	10.100	0,55
VHM	51,58	40.700	-0,12

ĐỒ THỊ KỸ THUẬT VNINDEX



Chỉ báo kỹ thuật	Giá trị	Hành động
Xu hướng ngày	-	Tăng
Xu hướng tuần	-	Tăng
Xu hướng tháng	-	Đứng ngang
RSI 14	70,01	Mua
MFI	65,34	Mua
MA10	1.288,63	Mua
MA20	1.277,18	Mua
MA50	1.264,11	Mua
MA100	1.260,72	Mua

NHỊP ĐẬP THỊ TRƯỜNG

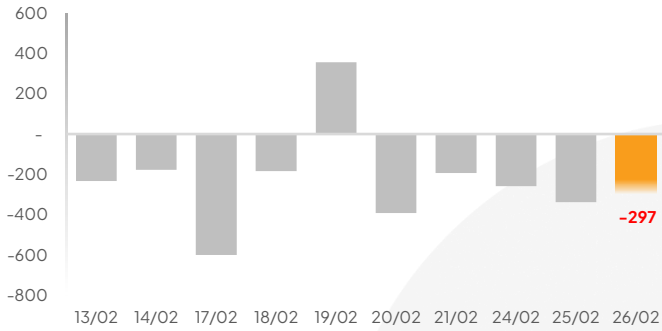
VN-Index giảm 1,02 điểm (-0,02%) về mức 1.302,96 điểm; HNX-Index tăng 0,29 điểm (+0,12%) lên mức 238,60 điểm; Upcom giảm 0,24 điểm (-0,24%) về mức 99,73 điểm

Thanh khoản VN-Index hôm nay đạt 758,27 triệu cổ phiếu, tương đương 16.677 tỷ VND, giảm 14,40% so với phiên hôm trước và giảm 7,62% so với trung bình 5 phiên.

Về mức độ ảnh hưởng, FPT (+2,01%); HPG (+0,91%); NAB (+2,55%) là những mã có tác động tích cực nhất.

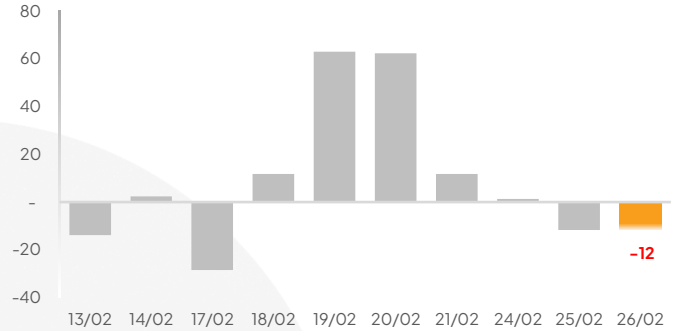
Khối ngoại bán ròng trên HOSE

Giá trị mua/bán ròng của Tổ chức nước ngoài VN-Index [tỷ VND]



Khối ngoại bán ròng trên HNX

Giá trị mua/bán ròng của Tổ chức nước ngoài HNX-Index [tỷ VND]

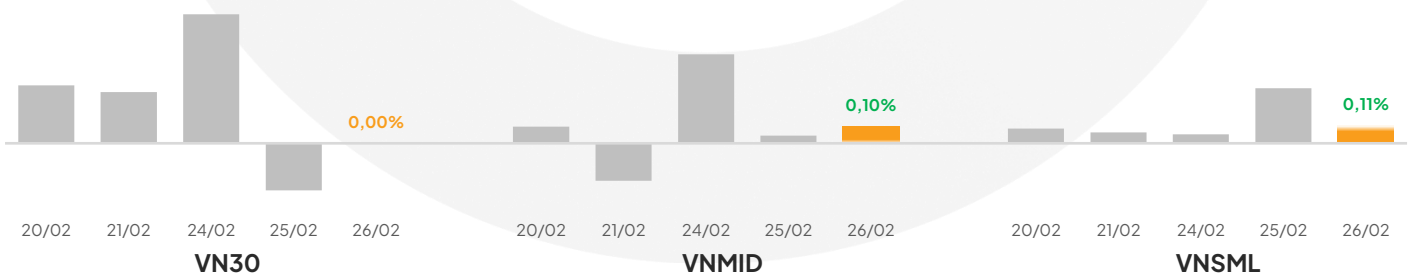


Khối ngoại ghi nhận bán ròng gần 297 tỷ đồng trong phiên hôm nay. Lực mua ròng tiếp tục tập trung ở các cổ phiếu MWG, theo sau là cổ phiếu VNM, PNJ, DBC, TCB, ... Ở chiều ngược lại, lực bán ròng tập trung ở cổ phiếu STB, CTG, HPG, SHB, VHM,...

Chỉ số VN-Index tiếp tục với phiên giằng co mạnh, đưa chỉ số kết phiên giảm về mức 1.302,96 điểm. Đà tăng tuy được duy trì từ đầu phiên, đưa chỉ số duy trì trong sắc xanh gần xuyên suốt phiên sáng nhưng sớm chịu áp lực đưa chỉ số giằng co mạnh quanh mức tham chiếu từ đầu phiên chiều. Lực bán tang mạnh vào phiên chiều trước áp lực bán ròng của khối ngoại, đưa chỉ số giảm sâu về mất mốc 1.300 điểm, tuy vậy, lực cầu tích cực tham gia vào cuối phiên, đưa chỉ số về kết phiên ở mức thấp hơn tham chiếu 0,2 điểm. **Về kỹ thuật,** chỉ số VN-Index bảo vệ thành công mốc 1.300 điểm nhờ vào lực hỗ trợ khi tiến về mốc 1.300 điểm sau khi chỉ số chịu áp lực khi tiến vào vùng 1.305 - 1.310 điểm. Thanh khoản tiếp tục duy trì ở mức ổn định giúp chỉ số chống được áp lực của đường trên của dãy Bollinger Band. Chỉ báo kỹ thuật MACD duy trì tín hiệu tăng trưởng và thanh khoản tiếp tục duy trì mức tăng mạnh vượt mốc MA20 ngày. Nhà đầu tư ưu tiên giữ tỷ trọng vừa phải, có thể giảm tỷ trọng đối với những cổ phiếu đã đạt chỉ tiêu lợi nhuận.

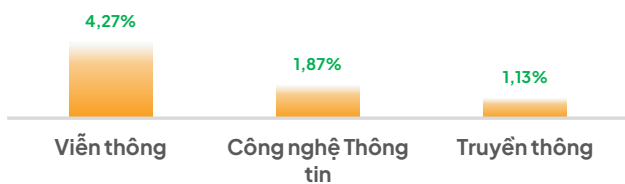
Nhóm cổ phiếu Blue-chip của chỉ số VN-Index không có nhiều thay đổi trong phiên hôm nay.

% Thay đổi 1 ngày của các nhóm chỉ số (%)



Ngành Viễn thông tăng mạnh ...

Top 3 ngành diễn biến tích cực nhất (%)



Ngành Điện, nước & xăng dầu khí đốt giảm mạnh

Top 3 ngành tác động ít tích cực nhất (%)



Ngành Viễn thông là ngành tích cực của thị trường trong phiên hôm nay, theo sau là Ngành Truyền thông nhưng không ghi nhận cổ phiếu nào tác động lớn lên chỉ số VN-Index. Ngành Công nghệ Thông tin lọt top tích cực dẫn dắt bởi cổ phiếu FPT (+0,98 điểm), là cổ phiếu tác động tiêu cực nhất lên chỉ số VN-Index. Ở chiều ngược lại, Ngành Điện, nước & xăng dầu, khí đốt là ngành ít tích cực nhất phiên hôm nay chịu áp lực bởi cổ phiếu GAS (-0,17 điểm). Theo sau là Ngành Ô tô và phụ tùng và Ngành Dầu khí nhưng không ghi nhận được cổ phiếu tác động lớn lên chỉ số VN-Index. Ngành Ngân hàng ghi nhận giảm chịu áp lực bởi cổ phiếu CTG (-0,64 điểm), là cổ phiếu tác động lớn nhất lên chỉ số VN-Index trong phiên hôm nay, VCB (-0,40 điểm), STB (-0,31 điểm), ...

THÔNG TIN VĨ MÔ, THỊ TRƯỜNG & DOANH NGHIỆP

Ngày 25-2, giá thép trong nước đồng loạt giảm 100-200 ngàn đồng/tấn so với tuần trước.

Theo đó, Thép Hòa Phát đã điều chỉnh giảm 160 ngàn đồng/tấn đối với thép cuộn CB240 và 200 ngàn đồng/tấn đối với thép thanh vằn D10 CB300. Sau điều chỉnh, giá 2 loại thép trên lần lượt là 13,53 triệu đồng/tấn và 13,64 triệu đồng/tấn. Sau khi cùng giảm 110 ngàn đồng/tấn thì dòng thép CB240 của thương hiệu VAS hiện có giá 13,8 triệu đồng/tấn và thép D10 CB300 có giá 13,85 triệu đồng/tấn. Trong khi đó, với mức giảm 100 ngàn đồng/tấn, dòng thép CB240 của thương hiệu Việt Đức có giá 13,84 triệu đồng/tấn. Còn dòng thép D10 CB300 của thương hiệu này có giá 14,14 triệu đồng/tấn (giảm 200 ngàn đồng).

Trong khi giá thép trong nước giảm, thị trường quốc tế lại có diễn biến ngược lại. Cụ thể, giá thép thanh kỳ hạn tháng 4 trên Sở Giao dịch Thượng Hải (SHFE) tăng 6 nhân dân tệ, lên 3.325 nhân dân tệ/tấn. Quặng sắt trên sàn Đại Liên (DCE) cũng tăng nhẹ 0,1%, lên 845,7 nhân dân tệ/tấn.

Thông tin Doanh nghiệp

DPM: Ngày 24/2, tại TP.HCM, Tổng công ty Phân bón và Hóa chất Dầu khí (PVFCCo - Phú Mỹ) và Công ty Hanwa (Nhật Bản) đã chính thức ký kết MoU, đánh dấu cột mốc quan trọng trong quan hệ hợp tác lâu dài giữa hai bên. Theo thỏa thuận, Phú Mỹ đảm bảo cung cấp cho Hanwa khoảng 20.000 tấn urea mỗi năm, phục vụ nhu cầu thị trường Nhật Bản. Đặc biệt, trong khuôn khổ buổi lễ, đại diện Hanwa cho biết khách hàng tại Nhật Bản bày tỏ sự hài lòng cao với chất lượng urea từ Phú Mỹ. Sản phẩm urea tinh khiết đáp ứng các tiêu chuẩn khắt khe của thị trường Nhật.

HPG: Công ty Cổ phần Tập đoàn Hòa Phát vừa thông báo về ngày đăng ký cuối cùng để chốt danh sách cổ đông tham dự Đại hội đồng cổ đông thường niên năm 2025. Theo đó, ngày 17/3 tới đây sẽ là ngày đăng ký cuối cùng để chốt danh sách cổ đông tham dự Đại hội đồng cổ đông thường niên năm 2025. Theo kế hoạch, Hòa Phát dự kiến tổ chức họp Đại hội đồng cổ đông (ĐHĐCĐ) thường niên năm 2025 vào 8 giờ 30 phút ngày 17/04/2025 tại Hội trường lớn Grand Ballroom, tầng 1 - Khách sạn Melia Hanoi, số 44B Lý Thường Kiệt, phường Trần Hưng Đạo, quận Hoàn Kiếm, TP. Hà Nội. Về tình hình kinh doanh, quý 4/2024, Tập đoàn Hòa Phát đạt doanh thu 35.232 tỷ đồng, tăng 1% so với cùng kỳ năm 2023, ngược lại lợi nhuận sau thuế ghi nhận 2.809 tỷ đồng, giảm 5%. Lũy kế cả năm 2024, Hòa Phát đạt 140.560 tỷ đồng doanh thu, tăng 17% so với cùng kỳ năm trước. Lợi nhuận sau thuế đạt 12.020 tỷ đồng, tăng 77% so với năm 2023 và vượt 20% kế hoạch năm.

VSC: Sở Giao dịch Chứng khoán TP.HCM (HoSE) vừa có thông báo về ngày đăng ký cuối cùng tham dự ĐHĐCĐ thường niên năm 2025 của Công ty CP Container Việt Nam. Theo đó, ngày giao dịch không hưởng quyền là 14/3/2025; ngày đăng ký cuối cùng là 17/3/2025. Thời gian dự kiến tổ chức đại hội là 25/4/2025. Thời gian chính thức sẽ được thông báo đến cổ đông trong thư mời tham dự ĐHĐCĐ; địa điểm cũng sẽ được công ty công bố sau. Viconship dự kiến tổ chức ĐHĐCĐ thường niên năm 2025 để thông qua một số nội dung quan trọng như: Báo cáo hoạt động của HĐQT, Ban kiểm soát năm 2024; Báo cáo hoạt động sản xuất kinh doanh năm 2024 và kế hoạch hoạt động sản xuất kinh doanh năm 2025; Bầu HĐQT, Ban kiểm soát nhiệm kỳ 2025 - 2030 và các vấn đề khác thuộc thẩm quyền của ĐHĐCĐ. Trong một diễn biến khác, Công ty TNHH MTV Quản lý Quỹ Ngân hàng TMCP Công Thương Việt Nam (VietinbankCapital) vừa có văn bản báo cáo về thay đổi sở hữu của cổ đông lớn, nhà đầu tư nắm giữ từ 5% trở lên vốn tại Viconship. Theo đó, ngày 14/2, VietinbankCapital đã mua thêm hơn 1,2 triệu cổ phiếu VSC, qua đó tăng sở hữu từ 47,9 triệu cổ phiếu VSC lên 49,1 triệu cổ phiếu VSC; tương ứng tăng từ 16,7% lên 17,14% vốn điều lệ Viconship.

DANH MỤC KHUYẾN NGHỊ

STT	Mã cổ phiếu	Vị thế	Vùng mua	Ngày mua	Giá mua	Giá mục tiêu	Giá cắt lỗ	Ngày bán	Giá bán	+ / -
Danh mục theo dõi										
1	VRE	Theo dõi	16,9-17,1			19.000	16.100			
2	DGW	Theo dõi	38,0-38,7			44.000	36.600			

Danh mục cổ phiếu chạm điểm mua

1	HAG	Nắm giữ	11,8-12,4	30/12/2024	11.800	16.900	11.600			7,6%
2	TCB	Nắm giữ	23,5-23,9	09/01/2025	23.750	27.000	22.500			10,7%
3	VCG	Nắm giữ	17,5-17,8	10/01/2025	18.000	20.900	16.800			20,0%
4	ACB	Nắm giữ	24,6-25,0	15/01/2025	24.650	28.000	23.600			5,3%
5	GMD	Nắm giữ	61,0-62,0	20/01/2025	61.900	72.000	58.500			-1,3%
6	PVD	Nắm giữ	22,5-23,3	23/01/2025	23.100	26.000	21.700			5,0%
7	STB	Nắm giữ	35,5-36,3	23/01/2025	36.450	41.000	34.100			5,8%
8	IDC	Nắm giữ	53,8-54,5	3/2/2025	54.200	60.000	51.500			5,4%
9	PLX	Nắm giữ	39,0-39,8	10/02/2025	39.600	44.000	37.500			9,2%
10	MBS	Nắm giữ	27,0-27,5	11/02/2025	27.400	31.500	26.000			8,4%
11	BMI	Nắm giữ	20,4-20,7	12/02/2025	20.500	23.000	19.500			7,1%
12	DPG	Nắm giữ	45,5-46,5	13/02/2025	44.600	53.000	43.500			4,5%
13	VHC	Nắm giữ	68,8-69,5	13/02/2025	69.400	78.000	65.800			1,4%
14	PDR	Nắm giữ	18,7-19,1	18/02/2025	19.100	22.500	17.800			0,5%
15	DXG	Nắm giữ	14,7-14,1	19/02/2025	14.750	18.000	14.000			4,1%
16	TCH	Nắm giữ	15,1-15,5	19/02/2025	15.800	17.800	14.600			7,9%
17	VCS	Nắm giữ	58,5-59,4	24/02/2025	58.600	67.000	57.000			0,7%
18	HDB	Nắm giữ	22,7-23,0	24/02/2025	22.950	26.000	21.800			0,4%
19	MWG	Nắm giữ	56,8-58	25/02/2025	57.400	65.000	54.500			2,3%

DANH MỤC CỔ PHIẾU ĐÃ THỰC HIỆN GẦN ĐÂY

STT	Mã cổ phiếu	Vị thế	Vùng mua	Ngày mua	Giá mua	Giá mục tiêu	Giá cắt lỗ	Ngày bán	Giá bán	+ / -
1	CTG	Chốt lời	33,2-33,7	21/11/2024	33.600	36.800	31.900	31/12/24	38.700	15,2%
2	CTR	Chốt lời	122-125,5	30/12/2024	122.000	145.000	117.700	10/01/25	127.500	4,2%
3	PAN	Chốt lời	22,2-22,8	10/12/2024	22.450	25.800	21.400	20/01/25	25.900	15,4%
4	VGC	Chốt lời	43,0-44,0	24/12/2024	44.000	54.000	41.500	20/01/25	49.750	13,1%
5	PLX	Chốt lời	37,5-38,2	08/01/2025	37.400	44.700	36.000	22/01/25	39.900	6,7%
6	BVH	Chốt lời	48,3-49,3	13/01/2025	49.000	56.000	46.400	22/01/25	52.100	6,3%
7	BCM	Chốt lời	67,5-69,5	27/12/2024	68.800	82.300	64.900	06/02/25	72.400	4,4%
8	BAF	Chốt lời	26,8-27,3	24/01/2025	27.200	30.000	25.700	06/02/25	28.100	3,1%
9	HPG	Chốt lời	25,6-26,0	25/11/2024	26.000	29.600	24.500	10/02/25	26.500	1,9%
10	KBC	Chốt lời	27,1-27,6	27/11/2024	27.500	31.500	26.000	10/02/25	29.050	5,6%
11	NLG	Chốt lời	31,8-32,3	16/01/2025	32.200	38.000	30.400	10/02/25	34.400	6,8%
12	ACV	Chốt lời	120,0-123,0	23/01/2025	121.000	135.000	115.000	10/02/25	123.700	2,2%
13	HAX	Chốt lời	16,0-16,5	17/01/2025	16.500	18.500	15.400	12/02/25	17.200	4,2%
14	VIB	Chốt lời	19,2-19,6	17/01/2025	19.650	22.500	18.400	18/02/25	20.600	4,8%
15	LCG	Chốt lời	10,2-10,4	4/02/2025	10.500	12.000	9.800	18/02/25	10.950	4,3%
16	DDV	Chốt lời	18,1-18,5	12/02/2025	18.600	22.000	17.400	21/02/25	19.600	5,4%
17	VPB	Chốt lời	18,8-19,2	17/01/2025	18.300	22.200	18.000	25/02/25	19.600	6,8%
18	DRC	Chốt lời	27,9-28,3	17/02/2025	28.300	31.500	26.600	26/02/25	28.800	1,8%
19	TV2	Chốt lời	31,2-31,9	19/02/2025	31.650	36.000	30.000	26/02/25	35.700	11,5%

Email: research@lpbs.com.vn

Website: [Công Ty Cổ Phần Chứng Khoán LPBank \(lpbs.com.vn\)](http://Công Ty Cổ Phần Chứng Khoán LPBank (lpbs.com.vn))

Mở tài khoản LPBS tại:



Miễn trừ trách nhiệm:

Các thông tin, số liệu thống kê tại báo cáo này được LPBS lập dựa trên nguồn thông tin chính thống và đáng tin cậy tại thời điểm LPBS phát hành báo cáo. Báo cáo được lập với mục đích cung cấp thông tin khái quát về thị trường, dự báo và cảnh báo được sử dụng làm thông tin tham khảo trong nội bộ LPBS và thông tin tham khảo cho nhà đầu tư.

Các ý kiến tại báo cáo được đưa ra sau khi đã được cẩn thận xem xét kỹ càng dựa trên những thông tin mà cá nhân chúng tôi đánh giá là tốt nhất tại thời điểm thu nhập được. Báo cáo này có giá trị tham khảo và không nên được giải như một lời đề nghị mua hay bán bất cứ chứng khoán nào. LPBS được miễn trừ trách nhiệm đối với thiệt hại hoặc sự kiện bị coi là thiệt hại do sử dụng nội dung trong báo cáo này.

Bản quyền báo cáo thuộc về LPBS, mọi hành vi trích dẫn, sao chép, sửa đổi, phát hành báo cáo là vi phạm bản quyền nếu chưa được sự đồng ý bằng văn bản của LPBS.