

VƯỢT MỐC 1.300

VN-Index
 ID 7,81 1.304,56 0,60%
 YTD 37,78 3,0%
 GTGD (tỷ đồng) 21.097
 NĐTNN - GT ròng (tỷ đồng) (258,7)
 Vốn hóa (Tỷ đồng) 5.456.323



HNX-Index
 ID 0,92 238,49 0,39%
 YTD 11,06 4,86%
 GTGD (tỷ đồng) 1.154,6
 NĐTNN - GT ròng (tỷ đồng) 3,39
 Vốn hóa (Tỷ đồng) 382.932



Upcom-Index
 ID (0,40) 100,21 (0,40%)
 YTD 5,15 5,42%
 GTGD (tỷ đồng) 1.044,8
 NĐTNN - GT ròng (tỷ đồng) (26,26)
 Vốn hóa (Tỷ đồng) 1.494.833



11 260 83 194 5

ĐÁNH GIÁ THỊ TRƯỜNG

Diễn biến thị trường: Kết phiên giao dịch, VN-Index tăng 7,81 điểm (+0,60%) lên mức 1.304,56 điểm; HNX-Index tăng 0,92 điểm (+0,39%) lên mức 238,49 điểm; Upcom giảm 0,40 điểm (-0,40%) về mức 100,21 điểm. Thanh khoản VN-Index đạt 892,36 triệu cổ phiếu, tương đương 21.098 tỷ VND, tăng 20,5% so với phiên hôm trước và tăng 14,83% so với trung bình 5 phiên.

Khối ngoại tiếp tục bán ròng gần 259 tỷ đồng trên HOSE. Lực bán ròng tập trung ở cổ phiếu FPT, HPG, FRT... Ở phía ngược lại, lực mua ròng tập trung ở các cổ phiếu VNM, MWG, SHB,...

Chiến lược giao dịch: Thị trường tiếp tục có phiên giao dịch tích cực khi kết phiên vượt ngưỡng 1.300 điểm với thanh khoản bùng nổ. Tuy vậy, dòng vốn ngoại tiếp tục rút khỏi thị trường cùng với áp lực chốt lời ngày càng tăng cao khi chỉ số vượt qua vùng quá mua khiến tâm lý nhà đầu tư vẫn có phần thận trọng. Mặc dù xu hướng tăng trưởng vẫn được duy trì, nhưng với đà tăng liên tục hiện tại, thị trường có thể gặp phải những nhịp rung lắc, điều chỉnh trong các phiên tới khi áp lực chốt lời ngày càng lớn. Nhà đầu tư nên duy trì chiến lược quan sát, chờ đợi tín hiệu rõ ràng hơn từ thị trường.

Về kỹ thuật: Chỉ báo VN-index vẫn đang cho tín hiệu tích cực khi nằm trên các đường MA, đồng thời các chỉ báo RSI và MACD tiếp tục có xu hướng tăng.

Top mã CP NN mua ròng (tỷ VND)

| Mã CP | Giá trị | Giá | %Δ |
|-------|---------|--------|------|
| VNM | 192,63 | 63.800 | 3,91 |
| MWG | 130,55 | 58.400 | 0,52 |
| SHB | 49,67 | 11.150 | 1,36 |
| GEX | 39,27 | 22.900 | 2,00 |
| HDB | 36,23 | 23.450 | 1,74 |

Top mã CP NN bán ròng (tỷ VND)

| Mã CP | Giá trị | Giá | %Δ |
|-------|---------|---------|-------|
| FPT | 249,68 | 140.500 | -1,06 |
| HPG | 151,90 | 27.700 | 4,73 |
| FRT | 70,88 | 178.800 | -2,83 |
| CTG | 54,07 | 41.900 | 0,96 |
| CII | 51,66 | 13.750 | -4,84 |

ĐỒ THỊ KỸ THUẬT VNINDEX



| Chỉ báo kỹ thuật | Giá trị | Hành động |
|------------------|----------|------------|
| Xu hướng ngày | - | Tăng |
| Xu hướng tuần | - | Tăng |
| Xu hướng tháng | - | Đứng ngang |
| RSI 14 | 71,46 | Mua |
| MFI | 71,61 | Mua |
| MA10 | 1.281,55 | Mua |
| MA20 | 1.271,30 | Mua |
| MA50 | 1.262,90 | Mua |
| MA100 | 1.260,46 | Mua |

NHỊP ĐẬP THỊ TRƯỜNG

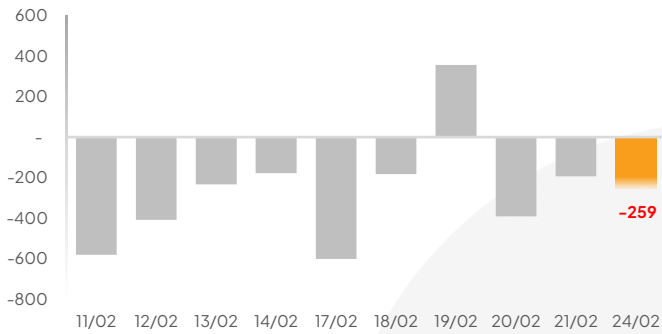
VN-Index tăng 3,77 điểm (+0,29%) lên mức 1.296,75 điểm; HNX-Index giảm 0,45 điểm (-0,19%) về mức 237,57 điểm; Upcom tăng 0,53 điểm (+0,53%) về mức 100,61 điểm.

Thanh khoản VN-Index hôm nay đạt 740.533 triệu cổ phiếu, tương đương 15.937 tỷ VND, giảm 3,92% so với phiên hôm trước và giảm 2,44% so với trung bình 5 phiên.

Về mức độ ảnh hưởng, HPG (+4,73%); VNM (+3,91%); LPB (+1,10%) là những mã có tác động tích cực nhất.

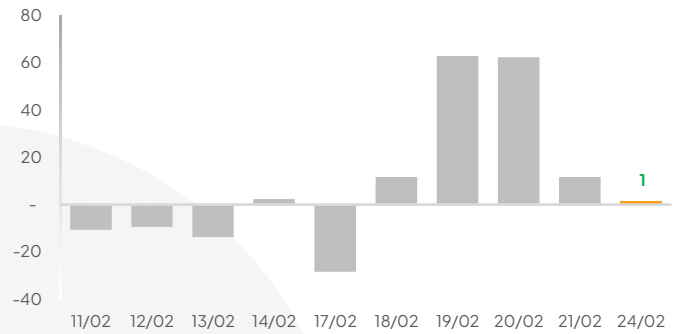
Khối ngoại bán ròng trên HOSE

Giá trị mua/bán ròng của Tổ chức nước ngoài VN-Index [tỷ VND]



Khối ngoại mua ròng trên HNX

Giá trị mua/bán ròng của Tổ chức nước ngoài HNX-Index [tỷ VND]

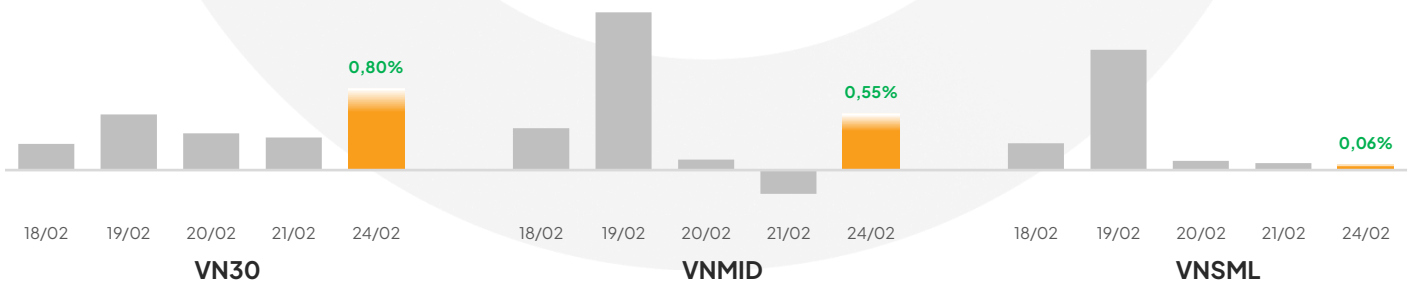


Khối ngoại ghi nhận bán ròng gần 259 tỷ đồng trong phiên hôm nay. Lực mua ròng tiếp tục tập trung ở các cổ phiếu SHB, GEX, theo sau là cổ phiếu VNM, MWG, HDB, ... Ở chiều ngược lại, lực bán ròng tiếp tục tập trung ở cổ phiếu FPT, FRT, theo sau là cổ phiếu HPG, CTG, CII,...

Chỉ số VN-Index khởi đầu tuần mới với phiên giằng co nhưng duy trì được tín hiệu tích cực, đưa chỉ số kết phiên tăng lên mức 1.304,56 điểm, tiếp tục ghi nhận mức cao mới từ đầu năm 2025. Chỉ số VN-Index tiếp tục duy trì đà tăng từ phiên giao dịch tuần trước, giằng co quanh mốc tham chiếu khi ghi nhận có lúc độ rộng thị trường vẫn thiên hẳn về sắc đỏ. Điểm nhấn là lực cầu tích cực tham gia khi chỉ số giảm nhẹ về dưới tham chiếu, đưa chỉ số tăng mạnh kết phiên 7,81 điểm. **Về kỹ thuật**, chỉ số VN-Index tiếp tục thành công chinh phục mốc 1.300 điểm và được hỗ trợ khi tiến về mốc 1.295 điểm. Thanh khoản tiếp tục duy trì ở mức ổn định giúp chỉ số chống được áp lực của đường trên của dãy Bollinger Band. Chỉ báo kỹ thuật MACD duy trì tín hiệu tăng trưởng và thanh khoản tiếp tục duy trì mức tăng mạnh vượt mốc MA20 ngày. Nhà đầu tư ưu tiên giữ tỷ trọng vừa phải, có thể ưu tiên tìm điểm mua cho những cổ phiếu đạt chỉ tiêu trong năm 2024 và duy trì được đà tăng trưởng.

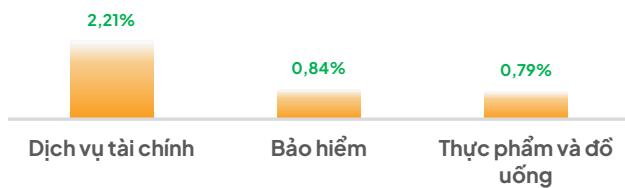
Nhóm cổ phiếu Blue-chip của chỉ số VN-Index dẫn dắt đà tăng trong phiên hôm nay.

% Thay đổi 1 ngày của các nhóm chỉ số (%)



Ngành Dịch vụ tài chính tăng mạnh ...

Top 3 ngành diễn biến tích cực nhất (%)



Ngành Viễn thông giảm mạnh

Top 3 ngành tác động ít tích cực nhất (%)



Ngành Dịch vụ Tài chính dẫn dắt đà tăng tích cực của thị trường trong phiên hôm nay, theo sau là Ngành Bảo hiểm nhưng không ghi nhận cổ phiếu nào tác động lớn lên chỉ số VN-Index. Ngành Thực phẩm và đồ uống lọt top tích cực dẫn dắt bởi cổ phiếu VNM (+1,20 điểm). Ở chiều ngược lại, Ngành Viễn thông là ngành tiêu cực nhất phiên hôm nay, cùng với Ngành Y tế nhưng không ghi nhận được cổ phiếu tác động lớn lên chỉ số VN-Index. Theo sau là Ngành Công Nghệ Thông Tin tiếp tục chịu áp lực bởi cổ phiếu FPT (-0,53 điểm), là cổ phiếu tác động tiêu cực nhất lên chỉ số VN-Index. Ngành Tài nguyên Cơ bản ghi nhận giảm nhưng ghi nhận cổ phiếu HPG (+1,91 điểm), là cổ phiếu tác động lớn nhất lên chỉ số VN-Index trong phiên hôm nay.

THÔNG TIN VĨ MÔ, THỊ TRƯỜNG & DOANH NGHIỆP

Việt Nam áp thuế chống bán phá giá một số sản phẩm thép Trung Quốc

Mới đây, Bộ Công Thương có Quyết định 460 về việc áp thuế chống bán phá giá tạm thời với một số sản phẩm thép cán nóng (HRC) có xuất xứ từ Ấn Độ và Trung Quốc. Theo đó, mức thuế chống bán phá giá tạm thời với hàng hóa bị điều tra có xuất xứ Trung Quốc từ 19,38-27,83%, áp dụng từ ngày 8/3.

Trong khi đó, với hàng hóa bị điều tra từ Ấn Độ, kết quả điều tra cho thấy có hành vi bán phá giá nhưng do tỷ lệ nhập khẩu không đáng kể (dưới 3%). Vì vậy, hàng hóa bị điều tra từ Ấn Độ được loại khỏi phạm vi áp dụng thuế chống bán phá giá tạm thời. Bộ Công Thương cho biết cơ quan này thực hiện theo quy định của Luật Quản lý ngoại thương trong quá trình điều tra vụ việc. Họ đã phối hợp với các đơn vị liên quan xem xét, đánh giá tác động từ hành vi bán phá giá của hàng hóa nhập khẩu với sản xuất trong nước. Mức độ bán phá giá của các doanh nghiệp sản xuất, xuất khẩu của Ấn Độ và Trung Quốc cũng được xem xét kỹ lưỡng.

Theo số liệu hải quan, lượng nhập khẩu thép cán nóng từ Trung Quốc năm ngoái đạt 12,6 triệu tấn, tăng hơn 33% so với năm 2023. Đặc biệt, sau khi Bộ Công Thương ra quyết định khởi xướng điều tra vụ việc từ tháng 7/2024, lượng nhập khẩu thép cán nóng từ thị trường này vẫn tiếp tục gia tăng một cách đáng kể. Do vậy, Bộ Công Thương xem xét áp dụng biện pháp chống bán phá giá tạm thời. Việc này nhằm ngăn chặn lượng nhập khẩu thép cán nóng gia tăng nhanh có thể gây thiệt hại nghiêm trọng cho ngành sản xuất trong nước thời gian tới.

Điểm tích cực nữa đến từ việc thép HRC Trung Quốc đã có dấu hiệu giảm xuất khẩu vào Việt Nam trong tháng 1/2025. Cụ thể, mức xuất khẩu thép vào Việt Nam chỉ đạt 537.000 tấn, giảm so với mặt bằng 800.000 đến 1 triệu tấn thép mỗi tháng trước đó. Điều này giúp cho sản lượng tiêu thụ HRC nội địa khởi sắc trong bối cảnh xuất khẩu hụt hơi. Theo quy định, nhà điều hành sẽ tiếp tục làm việc với các bên liên quan để thu thập, xác minh thông tin và đưa ra kết luận cuối cùng. Việc này sẽ phải dựa trên cơ sở đánh giá tác động toàn diện của vụ việc.

Thông tin Doanh nghiệp

BCM: Tổng công ty cổ phần Đầu tư Phát triển Xây dựng (DIC Corp) lên kế hoạch tổ chức Đại hội đồng cổ đông thường niên năm 2025. Cụ thể, ngày 18/3 tới đây, DIC Corp sẽ chốt danh sách cổ đông tham gia họp Đại hội đồng cổ đông thường niên năm 2025, thời gian họp dự kiến trong tháng 4/2025. Đáng chú ý, DIC Corp áp dụng hình thức họp trực tuyến đối với cuộc họp này. Nội dung họp, DIC Corp dự kiến trình cổ đông thông qua kết quả kinh doanh năm 2024, kế hoạch năm 2025... Trong năm 2024, cổ đông nội bộ của DIC Corp đã biến động tương đối lớn tỷ lệ sở hữu. Trong đó, ông Nguyễn Hùng Cường, Chủ tịch HĐQT đã nâng sở hữu từ 10,16% lên 13,56% vốn điều lệ; cố Chủ tịch Nguyễn Thiện Tuấn đã giảm sở hữu từ 7,68% về 0% vốn điều lệ; ... Trong năm 2024, DIC Corp đặt kế hoạch lãi trước thuế 1.010 tỷ đồng. Như vậy, kết thúc năm 2024 với lãi trước thuế chỉ đạt 164,89 tỷ đồng, DIC Corp mới hoàn thành 16,3% so với kế hoạch.

PDN & SNZ: CTCP Cảng Đồng Nai mới đây đã công bố thông tin về ngày đăng ký cuối cùng để thực hiện quyền tham dự ĐHĐCĐ thường niên năm 2025 và tạm ứng cổ tức đợt 1 năm 2024. Theo đó, ngày 10/3 tới đây là ngày đăng ký cuối cùng cho cổ đông để tạm ứng cổ tức đợt 1 năm 2024 bằng tiền và Tổ chức Đại hội đồng cổ đông thường niên năm 2025. Thời gian tổ chức ĐHĐCĐ dự kiến vào ngày 24/4, về địa điểm và nội dung họp công ty sẽ thông báo sau. Còn về kế hoạch chia cổ tức, PDN dự kiến chia cổ tức bằng tiền tỷ lệ 20% (tương đương 01 cổ phiếu được nhận 2.000 đồng). Ngày thanh toán dự kiến vào 01/4/2025. Với hơn 37 triệu cp đang lưu hành, PDN sẽ chi hơn 74 tỷ đồng để trả cổ tức. Hiện Tổng CTCP Phát triển Khu Công nghiệp (Sonadezi, UPCoM: SNZ) đang là cổ đông lớn nhất đồng thời cũng là công ty mẹ PDN, sở hữu trực tiếp 51% vốn, ước tính thu về hơn 37,7 tỷ đồng cổ tức. Cảng Đồng Nai là doanh nghiệp có chính sách chia cổ tức đều đặn, thường xuyên duy trì ở mức trên 30% bằng tiền mặt.

DANH MỤC KHUYẾN NGHỊ

| STT | Mã cổ phiếu | Vị thế | Vùng mua | Ngày mua | Giá mua | Giá mục tiêu | Giá cắt lỗ | Ngày bán | Giá bán | + / - |
|--------------------------|-------------|----------|-----------|----------|---------|--------------|------------|----------|---------|-------|
| Danh mục theo dõi | | | | | | | | | | |
| 1 | VRE | Theo dõi | 16,9-17,1 | | | 19.000 | 16.100 | | | |

Danh mục cổ phiếu chạm điểm mua

| | | | | | | | | | | |
|----|-----|---------|-----------|------------|--------|--------|--------|--|--|-------|
| 1 | HAG | Nắm giữ | 11,8-12,4 | 30/12/2024 | 11.800 | 16.900 | 11.600 | | | 10,2% |
| 2 | TCB | Nắm giữ | 23,5-23,9 | 09/01/2025 | 23.750 | 27.000 | 22.500 | | | 11,6% |
| 3 | VCG | Nắm giữ | 17,5-17,8 | 10/01/2025 | 18.000 | 20.900 | 16.800 | | | 19,2% |
| 4 | ACB | Nắm giữ | 24,6-25,0 | 15/01/2025 | 24.650 | 28.000 | 23.600 | | | 6,1% |
| 5 | VPB | Nắm giữ | 18,8-19,2 | 17/01/2025 | 18.300 | 22.200 | 18.000 | | | 6,8% |
| 6 | GMD | Nắm giữ | 61,0-62,0 | 20/01/2025 | 61.900 | 72.000 | 58.500 | | | 0,0% |
| 7 | PVD | Nắm giữ | 22,5-23,3 | 23/01/2025 | 23.100 | 26.000 | 21.700 | | | 6,5% |
| 8 | STB | Nắm giữ | 35,5-36,3 | 23/01/2025 | 36.450 | 41.000 | 34.100 | | | 8,1% |
| 9 | IDC | Nắm giữ | 53,8-54,5 | 3/2/2025 | 54.200 | 60.000 | 51.500 | | | 5,2% |
| 10 | PLX | Nắm giữ | 39,0-39,8 | 10/02/2025 | 39.600 | 44.000 | 37.500 | | | 8,6% |
| 11 | MBS | Nắm giữ | 27,0-27,5 | 11/02/2025 | 27.400 | 31.500 | 26.000 | | | 6,9% |
| 12 | BMI | Nắm giữ | 20,4-20,7 | 12/02/2025 | 20.500 | 23.000 | 19.500 | | | 5,6% |
| 13 | DPG | Nắm giữ | 45,5-46,5 | 13/02/2025 | 44.600 | 53.000 | 43.500 | | | 3,4% |
| 14 | VHC | Nắm giữ | 68,8-69,5 | 13/02/2025 | 69.400 | 78.000 | 65.800 | | | 1,6% |
| 15 | DRC | Nắm giữ | 27,9-28,3 | 17/02/2025 | 28.300 | 31.500 | 26.600 | | | 1,1% |
| 16 | PDR | Nắm giữ | 18,7-19,1 | 18/02/2025 | 19.100 | 22.500 | 17.800 | | | 1,3% |
| 17 | DXG | Nắm giữ | 14,7-14,1 | 19/02/2025 | 14.750 | 18.000 | 14.000 | | | 4,1% |
| 18 | TV2 | Nắm giữ | 31,2-31,9 | 19/02/2025 | 31.650 | 36.000 | 30.000 | | | 12,6% |
| 19 | TCH | Nắm giữ | 15,1-15,5 | 19/02/2025 | 15.800 | 17.800 | 14.600 | | | 7,6% |
| 20 | VCS | Nắm giữ | 58,5-59,4 | 24/02/2025 | 58.600 | 67.000 | 57.000 | | | 2,2% |
| 21 | HDB | Nắm giữ | 22,7-23,0 | 24/02/2025 | 22.950 | 26.000 | 21.800 | | | 2,2% |

DANH MỤC CỔ PHIẾU ĐÃ THỰC HIỆN GẦN ĐÂY

| STT | Mã cổ phiếu | Vị thế | Vùng mua | Ngày mua | Giá mua | Giá mục tiêu | Giá cắt lỗ | Ngày bán | Giá bán | + / - |
|-----|-------------|----------|-------------|------------|---------|--------------|------------|----------|---------|-------|
| 1 | CTG | Chốt lời | 33,2-33,7 | 21/11/2024 | 33.600 | 36.800 | 31.900 | 31/12/24 | 38.700 | 15,2% |
| 2 | CTD | Chốt lời | 64,8-66,0 | 03/12/2024 | 65.500 | 75.000 | 62.100 | 03/01/25 | 69.900 | 6,7% |
| 3 | DGC | Chốt lời | 106-108 | 06/11/2024 | 107.400 | 124.000 | 103.000 | 06/01/25 | 116.000 | 7,5% |
| 4 | DBC | Chốt lời | 26,6-27,0 | 17/12/2024 | 26.800 | 30.500 | 25.500 | 06/01/25 | 27.950 | 3,5% |
| 5 | IDC | Cắt lỗ | 55,6-56,5 | 18/12/2024 | 56.200 | 64.500 | 53.100 | 06/01/25 | 55.400 | -1,6% |
| 6 | CTR | Chốt lời | 122-125,5 | 30/12/2024 | 122.000 | 145.000 | 117.700 | 10/01/25 | 127.500 | 4,2% |
| 7 | PAN | Chốt lời | 22,2-22,8 | 10/12/2024 | 22.450 | 25.800 | 21.400 | 20/01/25 | 25.900 | 15,4% |
| 8 | VGC | Chốt lời | 43,0-44,0 | 24/12/2024 | 44.000 | 54.000 | 41.500 | 20/01/25 | 49.750 | 13,1% |
| 9 | PLX | Chốt lời | 37,5-38,2 | 08/01/2025 | 37.400 | 44.700 | 36.000 | 22/01/25 | 39.900 | 6,7% |
| 10 | BVH | Chốt lời | 48,3-49,3 | 13/01/2025 | 49.000 | 56.000 | 46.400 | 22/01/25 | 52.100 | 6,3% |
| 11 | BCM | Chốt lời | 67,5-69,5 | 27/12/2024 | 68.800 | 82.300 | 64.900 | 06/02/25 | 72.400 | 4,4% |
| 12 | BAF | Chốt lời | 26,8-27,3 | 24/01/2025 | 27.200 | 30.000 | 25.700 | 06/02/25 | 28.100 | 3,1% |
| 13 | HPG | Chốt lời | 25,6-26,0 | 25/11/2024 | 26.000 | 29.600 | 24.500 | 10/02/25 | 26.500 | 1,9% |
| 14 | KBC | Chốt lời | 27,1-27,6 | 27/11/2024 | 27.500 | 31.500 | 26.000 | 10/02/25 | 29.050 | 5,6% |
| 15 | NLG | Chốt lời | 31,8-32,3 | 16/01/2025 | 32.200 | 38.000 | 30.400 | 10/02/25 | 34.400 | 6,8% |
| 16 | ACV | Chốt lời | 120,0-123,0 | 23/01/2025 | 121.000 | 135.000 | 115.000 | 10/02/25 | 123.700 | 2,2% |
| 17 | HAX | Chốt lời | 16,0-16,5 | 17/01/2025 | 16.500 | 18.500 | 15.400 | 12/02/25 | 17.200 | 4,2% |
| 18 | VIB | Chốt lời | 19,2-19,6 | 17/01/2025 | 19.650 | 22.500 | 18.400 | 18/02/25 | 20.600 | 4,8% |
| 19 | LCG | Chốt lời | 10,2-10,4 | 4/02/2025 | 10.500 | 12.000 | 9.800 | 18/02/25 | 10.950 | 4,3% |
| 20 | DDV | Nắm giữ | 18,1-18,5 | 12/02/2025 | 18.600 | 22.000 | 17.400 | 21/02/25 | 19.600 | 5,4% |

Email: research@lpbs.com.vn

Website: [Công Ty Cổ Phần Chứng Khoán LPBank \(lpbs.com.vn\)](http://www.CongTyCoPhanChungKhoanLPBank(lpbs.com.vn))

Mở tài khoản LPBS tại:



Miễn trừ trách nhiệm:

Các thông tin, số liệu thống kê tại báo cáo này được LPBS lập dựa trên nguồn thông tin chính thống và đáng tin cậy tại thời điểm LPBS phát hành báo cáo. Báo cáo được lập với mục đích cung cấp thông tin khái quát về thị trường, dự báo và cảnh báo được sử dụng làm thông tin tham khảo trong nội bộ LPBS và thông tin tham khảo cho nhà đầu tư.

Các ý kiến tại báo cáo được đưa ra sau khi đã được cẩn thận xem xét kỹ càng dựa trên những thông tin mà cá nhân chúng tôi đánh giá là tốt nhất tại thời điểm thu nhập được. Báo cáo này có giá trị tham khảo và không nên được giải như một lời đề nghị mua hay bán bất cứ chứng khoán nào. LPBS được miễn trừ trách nhiệm đối với thiệt hại hoặc sự kiện bị coi là thiệt hại do sử dụng nội dung trong báo cáo này.

Bản quyền báo cáo thuộc về LPBS, mọi hành vi trích dẫn, sao chép, sửa đổi, phát hành báo cáo là vi phạm bản quyền nếu chưa được sự đồng ý bằng văn bản của LPBS.