

VƯỢT NGƯỠNG 1.290

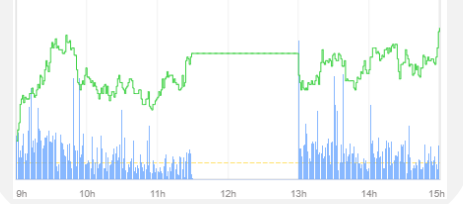
VN-Index 1.292,98
 ID 4,42 0,34%
 YTD 26,20 2,1%
 GTGD (tỷ đồng) 16.294
 NĐTNN - GT ròng (tỷ đồng) (392,3)
 Vốn hóa (Tỷ đồng) 5.408.209



HNX-Index 238,02
 ID 0,23 0,10%
 YTD 10,59 4,66%
 GTGD (tỷ đồng) 1.414,6
 NĐTNN - GT ròng (tỷ đồng) 63,13
 Vốn hóa (Tỷ đồng) 391.641



Upcom-Index 100,08
 ID 0,74 0,74%
 YTD 5,02 5,28%
 GTGD (tỷ đồng) 1.053,4
 NĐTNN - GT ròng (tỷ đồng) (12,97)
 Vốn hóa (Tỷ đồng) 1.516.802



9 254 85 205 6

ĐÁNH GIÁ THỊ TRƯỜNG

Diễn biến thị trường: Kết phiên giao dịch, VN-Index tăng 4,42 điểm (+0,34%) lên mức 1.292,98 điểm; HNX-Index tăng 0,23 điểm (+0,10%) lên mức 238,02 điểm; Upcom tăng 100,08 điểm (+0,74%) lên mức 100,08 điểm. Thanh khoản VN-Index đạt 770,75 triệu cổ phiếu, tương đương 16.294 tỷ VND, giảm 5,38% so với phiên hôm trước và tăng 8,97% so với trung bình 5 phiên.

Khối ngoại quay lại bán ròng hơn 392 tỷ đồng trên HOSE. Lực bán ròng tập trung ở cổ phiếu SHS, VHM, GVR... Ở phía ngược lại, lực mua ròng tập trung ở các cổ phiếu FPT, MWG, VCB,...

Chiến lược giao dịch: Thị trường tiếp tục duy trì đà tăng tích cực khi vượt qua ngưỡng 1.290 điểm. Tuy nhiên, dòng vốn ngoại lại trở lại bán ròng, cùng với áp lực chốt lời khi chỉ số tiến sát mốc 1.300 điểm, khiến đà tăng có phần thu hẹp. Dù xu hướng tăng trưởng vẫn được duy trì, nhưng dưới sức ép mạnh mẽ từ ngưỡng kháng cự 1.300, thị trường có thể sẽ xuất hiện những nhịp rung lắc, điều chỉnh, khi lượng cổ phiếu bắt đáy gần đây dễ dàng bị thoái vốn bởi các nhà đầu tư ngắn hạn. Nhà đầu tư nên giữ chiến lược quan sát và chỉ tham gia thị trường khi những cổ phiếu tiềm năng vẫn duy trì ở vùng giá hấp dẫn.

Về kỹ thuật: Chỉ báo VN-index vẫn đang cho tín hiệu tích cực khi nằm trên các đường MA, đồng thời các chỉ báo RSI và MACD tiếp tục có xu hướng tăng.

Top mã CP NN mua ròng (tỷ VND)

Mã CP	Giá trị	Giá	%Δ
SHS	72,58	14.400	0,70
VHM	47,17	40.550	3,71
GVR	45,59	32.350	2,21
VCI	45,12	36.300	0,00
TCH	36,52	16.900	0,30

Top mã CP NN bán ròng (tỷ VND)

Mã CP	Giá trị	Giá	%Δ
FPT	149,22	143.000	-0,69
MWG	77,86	56.700	1,61
VCB	59,60	91.700	0,00
SSI	58,27	25.250	-0,39
VNM	39,09	60.700	-0,16

ĐỒ THỊ KỸ THUẬT VNINDEX



Chỉ báo kỹ thuật	Giá trị	Hành động
Xu hướng ngày	-	Tăng
Xu hướng tuần	-	Tăng
Xu hướng tháng	-	Đứng ngang
RSI 14	67,01	Mua
MFI	64,21	Mua
MA10	1.275,26	Mua
MA20	1.266,17	Mua
MA50	1.261,63	Mua
MA100	1.260,27	Mua

NHỊP ĐẬP THỊ TRƯỜNG

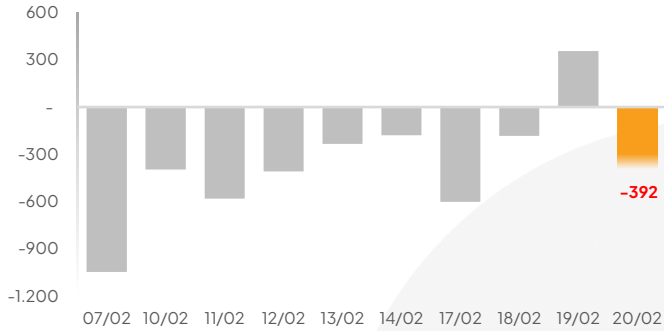
VN-Index tăng 4,42 điểm (+0,34%) lên mức 1.292,98 điểm; HNX-Index tăng 0,23 điểm (+0,10%) lên mức 238,02 điểm; Upcom tăng 100,08 điểm (+0,74%) lên mức 100,08 điểm.

Thanh khoản VN-Index hôm nay đạt 770,75 triệu cổ phiếu, tương đương 16.294 tỷ VND, giảm 5,38% so với phiên hôm trước và tăng 8,97% so với trung bình 5 phiên.

Về mức độ ảnh hưởng, TCB (+1,72%); VHM (+3,71%); MWG (+1,61%) là những mã có tác động tích cực nhất.

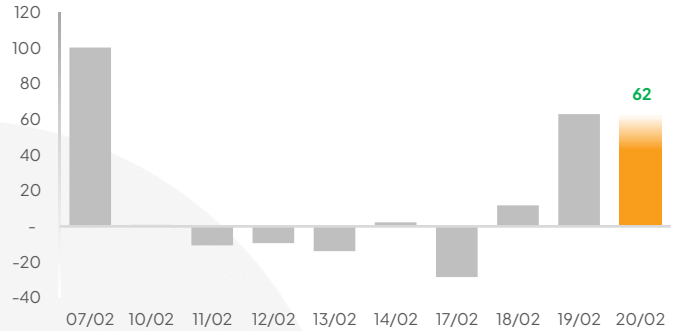
Khối ngoại bán ròng trên HOSE

Giá trị mua/bán ròng của Tổ chức nước ngoài VN-Index [tỷ VND]



Khối ngoại mua ròng trên HNX

Giá trị mua/bán ròng của Tổ chức nước ngoài HNX-Index [tỷ VND]

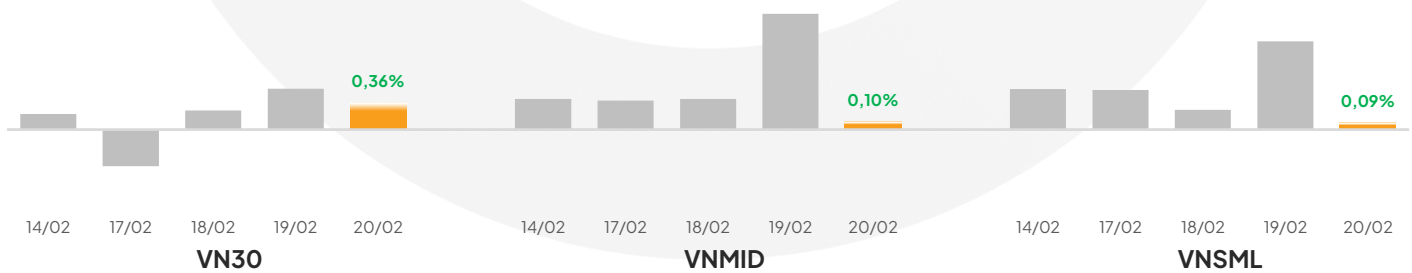


Khối ngoại ghi nhận bán ròng gần 392 tỷ đồng trong phiên hôm nay. Lực mua ròng tiếp tục tập trung ở các cổ phiếu TCH, theo sau là cổ phiếu VHM, GVR, VCI, VRE, ... Ở chiều ngược lại, lực bán ròng tiếp tục tập trung ở cổ phiếu VCB, SSI, theo sau là cổ phiếu FPT, MWG, VNM, ,...

Đà tăng tích cực tiếp tục được duy trì dù ghi nhận lực chốt lời hiện hữu nhiều hơn, đưa chỉ số kết phiên tăng lên mức 1.292,98 điểm. Lực cầu tiếp tục được duy trì xuyên suốt phiên với lực chốt lời hiện hữu khi nắm giữ cổ phiếu thực hiện chốt lời khi chỉ số đang dẫn tiến sát về mốc 1.300 điểm. Ngoài ra, việc khối ngoại kết thúc phiên mua ròng với mức bán ròng lớn phần nào tạo tâm lý tiêu cực hạn chế đà tăng mạnh ghi nhận vào phiên sáng khi có lúc ghi nhận tăng 7,62 điểm. **Về kỹ thuật,** chỉ số VN-Index tiếp tục thành công chinh phục mốc cao mới 1.290 điểm dù chịu áp lực khi tiến vào vùng cản lịch sử 1.295 - 1.300 điểm. Thanh khoản tiếp tục duy trì ở mức ổn định giúp chỉ số chống được áp lực của đường trên của dãy Bollinger Band. Chỉ báo kỹ thuật MACD duy trì tín hiệu tăng trưởng và thanh khoản tiếp tục duy trì mức tăng mạnh vượt mốc MA20 ngày. Chúng tôi cho rằng chỉ số đang xác định xu hướng tiến về mốc ngắn hạn 1.300 điểm. Nhà đầu tư ưu tiên giữ tỷ trọng vừa phải, có thể ưu tiên tìm điểm mua cho những cổ phiếu đạt chỉ tiêu trong năm 2024 và duy trì được đà tăng trưởng.

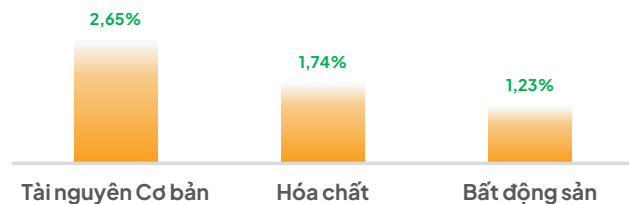
Các nhóm cổ phiếu của chỉ số VN-Index tiếp tục ghi nhận tăng trong phiên hôm nay.

% Thay đổi 1 ngày của các nhóm chỉ số (%)



Ngành Tài nguyên cơ bản tăng mạnh ...

Top 3 ngành diễn biến tích cực nhất (%)



Ngành Du lịch và Giải trí giảm mạnh

Top 3 ngành tác động ít tích cực nhất (%)



Ngành Tài nguyên cơ bản sau phiên giảm mạnh quay lại dẫn dắt đà tăng tích cực nhất trong phiên hôm nay nhưng không ghi nhận cổ phiếu nào tác động lớn lên chỉ số VN-Index. Theo sau là Ngành Hóa chất dẫn dắt bởi cổ phiếu GVR (+0,67 điểm), là cổ phiếu tác động tích cực nhất lên chỉ số VN-Index trong phiên hôm nay. Ngành Bất động sản lọt top tích cực dẫn dắt bởi cổ phiếu thuộc "họ Vingroup", với VHM (+1,42 điểm), là cổ phiếu tác động tích cực nhất lên chỉ số VN-Index., VIC (+0,50 điểm), NVL (+0,30 điểm). Ở chiều ngược lại, Ngành Du lịch và Giải trí là ngành tiêu cực nhất phiên hôm nay chịu áp lực bởi cổ phiếu HVN (-0,32 điểm). Theo sau là Ngành CNTT chịu áp lực bởi cổ phiếu FPT (-0,35 điểm) là cổ phiếu tác động tiêu cực nhất lên chỉ số VN-Index.

THÔNG TIN VĨ MÔ, THỊ TRƯỜNG & DOANH NGHIỆP

Tại phiên bế mạc kỳ họp bất thường lần thứ 9 diễn ra sáng 19/2, Quốc hội đã thông qua Nghị quyết về thí điểm một số cơ chế, chính sách đặc biệt tạo đột phá phát triển khoa học, công nghệ, đổi mới sáng tạo và chuyển đổi số quốc gia.

Tại nghị quyết này, Điều 14 có quy định về hỗ trợ tài chính xây dựng nhà máy đầu tiên để phục vụ nghiên cứu, đào tạo và sản xuất chip bán dẫn. Trong đó, doanh nghiệp Việt Nam đầu tư xây dựng dự án nhà máy đầu tiên được lựa chọn để chế tạo chip quy mô nhỏ, công nghệ cao phục vụ nghiên cứu, đào tạo, thiết kế, chế tạo thử, kiểm chứng công nghệ và sản xuất chip bán dẫn chuyên dụng của Việt Nam theo yêu cầu của Thủ tướng Chính phủ thì được hỗ trợ 30% tổng mức đầu tư dự án trực tiếp từ ngân sách Trung ương trong trường hợp nhà máy nghiệm thu đưa vào sản xuất trước ngày 31/12/2030. Theo đó, tổng mức hỗ trợ không vượt quá 10.000 tỷ đồng.

Trong thời gian chuẩn bị và thực hiện dự án, hàng năm được trích lập cao hơn 10% nhưng tối đa không quá 20% thu nhập tính thuế thu nhập doanh nghiệp cho Quỹ phát triển khoa học và công nghệ của doanh nghiệp để bổ sung cho dự án. Tổng số tiền trích lập không vượt quá tổng mức đầu tư của dự án. Được giao đất bằng hình thức giao đất không đấu giá quyền sử dụng đất, không đấu thầu lựa chọn nhà đầu tư thực hiện dự án có sử dụng đất đối với nhiệm vụ quy định tại khoản 1 Điều này.

Thông tin Doanh nghiệp

VIC & VTP: Biên bản ghi nhớ (MOU) cùng thúc đẩy mạnh mẽ mục tiêu chuyển đổi số, chuyển đổi xanh vừa được ký kết giữa hai tập đoàn hàng đầu Việt Nam Viettel và Vingroup. Theo thỏa thuận, Vingroup và Viettel sẽ phối hợp chặt chẽ để phát huy lợi thế từ hệ sinh thái sản phẩm/dịch vụ mỗi bên, đồng thời kết hợp các ưu điểm vượt trội để cùng phát triển, tạo ra các giải pháp thúc đẩy chuyển đổi xanh - chuyển đổi số tại Việt Nam. Hai bên cũng nhất trí đồng hành trong việc đưa các sản phẩm hợp tác ra thị trường quốc tế, góp phần nâng tầm thương hiệu Việt trên toàn cầu.

Trong lĩnh vực logistics, Viettel và Vingroup phối hợp nghiên cứu khả năng tích hợp các phương án tối ưu hóa quá trình vận chuyển và giao nhận, ưu tiên sử dụng phương tiện vận tải xanh của VinFast trong các hoạt động chuyển phát, dịch vụ taxi điện Xanh SM cho dịch vụ giao hàng chặng cuối của Viettel Post. Đầu tháng 12/2024, Viettel Post khai trương công viên logistics tại Lạng Sơn. Công viên này được xây dựng trên diện tích 143,7ha, tích hợp công nghệ tiên tiến với khả năng kết nối trực tiếp dữ liệu hải quan giữa Việt Nam và Trung Quốc. Nhờ đó, thời gian thông quan đã giảm đáng kể từ 4-5 ngày xuống dưới 24 giờ. Giữa tháng 1/2025, Viettel Post thông qua việc góp khoảng 34 tỷ đồng để thành lập Công ty TNHH Logistics và Thương mại Viettel Post tại Guangxi, Trung Quốc nhằm cung cấp dịch vụ chuyển phát quốc tế, vận tải, kho bãi, hải quan, kinh doanh thương mại trực tuyến...

Trong lĩnh vực công nghệ - công nghiệp, Viettel sẽ hợp tác với VinFast - công ty thành viên của Vingroup để nghiên cứu và phát triển (R&D), chuyển giao công nghệ, thiết kế... nhằm đưa các sản phẩm thế mạnh của Viettel như linh kiện điện, điện tử, thiết bị trạm sạc, ứng dụng phần mềm vào chuỗi cung ứng của VinFast.

Trong lĩnh vực viễn thông và chuyển đổi số, các đơn vị thuộc hệ sinh thái Vingroup ưu tiên sử dụng các sản phẩm, giải pháp công nghệ thông tin do Viettel cung cấp và triển khai, như hạ tầng mạng di động, Internet băng rộng, cổng thanh toán ví Viettel Money, các dịch vụ điện toán đám mây và an ninh mạng, các giải pháp số như hợp đồng điện tử, hóa đơn điện tử và chữ ký số.

Ngoài ra, Viettel cũng sẽ phối hợp với V-Green, đơn vị phát triển hệ thống trạm sạc của VinFast để triển khai hạ tầng trạm sạc, trong đó Viettel có thể đảm nhiệm việc xây dựng, vận hành và bảo trì tại các cơ sở trong và ngoài nước. Viettel và Vingroup cũng xem xét hợp tác trong các dự án về năng lượng tái tạo, bao gồm hệ thống điện mặt trời cho nhà máy VinFast, trạm sạc V-Green và các khu đô thị Vinhomes.

DANH MỤC KHUYẾN NGHỊ

STT	Mã cổ phiếu	Vị thế	Vùng mua	Ngày mua	Giá mua	Giá mục tiêu	Giá cắt lỗ	Ngày bán	Giá bán	+ / -
Danh mục theo dõi										
1	VRE	Theo dõi	16,9-17,1			19.000	16.100			

Danh mục cổ phiếu chạm điểm mua

1	HAG	Nắm giữ	11,8-12,4	30/12/2024	11.800	16.900	11.600			8,1%
2	TCB	Nắm giữ	23,5-23,9	09/01/2025	23.750	27.000	22.500			11,8%
3	VCG	Nắm giữ	17,5-17,8	10/01/2025	18.000	20.900	16.800			19,4%
4	ACB	Nắm giữ	24,6-25,0	15/01/2025	24.650	28.000	23.600			5,3%
5	VPB	Nắm giữ	18,8-19,2	17/01/2025	18.300	22.200	18.000			4,9%
6	GMD	Nắm giữ	61,0-62,0	20/01/2025	61.900	72.000	58.500			-0,6%
7	PVD	Nắm giữ	22,5-23,3	23/01/2025	23.100	26.000	21.700			5,4%
8	STB	Nắm giữ	35,5-36,3	23/01/2025	36.450	41.000	34.100			6,3%
9	IDC	Nắm giữ	53,8-54,5	3/2/2025	54.200	60.000	51.500			3,1%
10	PLX	Nắm giữ	39,0-39,8	10/02/2025	39.600	44.000	37.500			8,8%
11	MBS	Nắm giữ	27,0-27,5	11/02/2025	27.400	31.500	26.000			5,1%
12	DDV	Nắm giữ	18,1-18,5	12/02/2025	18.600	22.000	17.400			4,8%
13	BMI	Nắm giữ	20,4-20,7	12/02/2025	20.500	23.000	19.500			5,9%
14	DPG	Nắm giữ	45,5-46,5	13/02/2025	44.600	53.000	43.500			5,4%
15	VHC	Nắm giữ	68,8-69,5	13/02/2025	69.400	78.000	65.800			1,4%
16	DRC	Nắm giữ	27,9-28,3	17/02/2025	28.300	31.500	26.600			2,7%
17	PDR	Nắm giữ	18,7-19,1	18/02/2025	19.100	22.500	17.800			1,6%
18	DXG	Nắm giữ	14,7-14,1	19/02/2025	14.750	18.000	14.000			3,7%
19	TV2	Nắm giữ	31,2-31,9	19/02/2025	31.650	36.000	30.000			2,7%
20	TCH	Nắm giữ	15,1-15,5	19/02/2025	15.800	17.800	14.600			7,0%

DANH MỤC CỔ PHIẾU ĐÃ THỰC HIỆN GẦN ĐÂY

STT	Mã cổ phiếu	Vị thế	Vùng mua	Ngày mua	Giá mua	Giá mục tiêu	Giá cắt lỗ	Ngày bán	Giá bán	+ / -
1	CTG	Chốt lời	33,2-33,7	21/11/2024	33.600	36.800	31.900	31/12/24	38.700	15,2%
2	CTD	Chốt lời	64,8-66,0	03/12/2024	65.500	75.000	62.100	03/01/25	69.900	6,7%
3	DGC	Chốt lời	106-108	06/11/2024	107.400	124.000	103.000	06/01/25	116.000	7,5%
4	DBC	Chốt lời	26,6-27,0	17/12/2024	26.800	30.500	25.500	06/01/25	27.950	3,5%
5	IDC	Cắt lỗ	55,6-56,5	18/12/2024	56.200	64.500	53.100	06/01/25	55.400	-1,6%
6	CTR	Chốt lời	122-125,5	30/12/2024	122.000	145.000	117.700	10/01/25	127.500	4,2%
7	PAN	Chốt lời	22,2-22,8	10/12/2024	22.450	25.800	21.400	20/01/25	25.900	15,4%
8	VGC	Chốt lời	43,0-44,0	24/12/2024	44.000	54.000	41.500	20/01/25	49.750	13,1%
9	PLX	Chốt lời	37,5-38,2	08/01/2025	37.400	44.700	36.000	22/01/25	39.900	6,7%
10	BVH	Chốt lời	48,3-49,3	13/01/2025	49.000	56.000	46.400	22/01/25	52.100	6,3%
11	BCM	Chốt lời	67,5-69,5	27/12/2024	68.800	82.300	64.900	06/02/25	72.400	4,4%
12	BAF	Chốt lời	26,8-27,3	24/01/2025	27.200	30.000	25.700	06/02/25	28.100	3,1%
13	HPG	Chốt lời	25,6-26,0	25/11/2024	26.000	29.600	24.500	10/02/25	26.500	1,9%
14	KBC	Chốt lời	27,1-27,6	27/11/2024	27.500	31.500	26.000	10/02/25	29.050	5,6%
15	NLG	Chốt lời	31,8-32,3	16/01/2025	32.200	38.000	30.400	10/02/25	34.400	6,8%
16	ACV	Chốt lời	120,0-123,0	23/01/2025	121.000	135.000	115.000	10/02/25	123.700	2,2%
17	HAX	Chốt lời	16,0-16,5	17/01/2025	16.500	18.500	15.400	12/02/25	17.200	4,2%
18	VIB	Chốt lời	19,2-19,6	17/01/2025	19.650	22.500	18.400	18/02/25	20.600	4,8%
19	LCG	Chốt lời	10,2-10,4	4/02/2025	10.500	12.000	9.800	18/02/25	10.950	4,3%

Email: research@lpbs.com.vn

Website: [Công Ty Cổ Phần Chứng Khoán LPBank \(lpbs.com.vn\)](http://Công Ty Cổ Phần Chứng Khoán LPBank (lpbs.com.vn))

Mở tài khoản LPBS tại:



Miễn trừ trách nhiệm:

Các thông tin, số liệu thống kê tại báo cáo này được LPBS lập dựa trên nguồn thông tin chính thống và đáng tin cậy tại thời điểm LPBS phát hành báo cáo. Báo cáo được lập với mục đích cung cấp thông tin khái quát về thị trường, dự báo và cảnh báo được sử dụng làm thông tin tham khảo trong nội bộ LPBS và thông tin tham khảo cho nhà đầu tư.

Các ý kiến tại báo cáo được đưa ra sau khi đã được cẩn thận xem xét kỹ càng dựa trên những thông tin mà cá nhân chúng tôi đánh giá là tốt nhất tại thời điểm thu nhập được. Báo cáo này có giá trị tham khảo và không nên được giải như một lời đề nghị mua hay bán bất cứ chứng khoán nào. LPBS được miễn trừ trách nhiệm đối với thiệt hại hoặc sự kiện bị coi là thiệt hại do sử dụng nội dung trong báo cáo này.

Bản quyền báo cáo thuộc về LPBS, mọi hành vi trích dẫn, sao chép, sửa đổi, phát hành báo cáo là vi phạm bản quyền nếu chưa được sự đồng ý bằng văn bản của LPBS.