

BẢO TOÀN SẮC XANH

VN-Index **1.278,14**
 ID 5,42 0,43%
 YTD 11,36 0,9%
 GTGD (tỷ đồng) 14.265
 NĐTNN - GT ròng (tỷ đồng) (183,6)
 Vốn hóa (Tỷ đồng) 5.346.504



HNX-Index **235,84**
 ID 2,65 1,14%
 YTD 8,41 3,70%
 GTGD (tỷ đồng) 1.136,8
 NĐTNN - GT ròng (tỷ đồng) 11,72
 Vốn hóa (Tỷ đồng) 390.768



Upcom-Index **99,51**
 ID 0,11 0,11%
 YTD 4,45 4,68%
 GTGD (tỷ đồng) 1.102,8
 NĐTNN - GT ròng (tỷ đồng) (8,96)
 Vốn hóa (Tỷ đồng) 1.492.328



13 293 85 162

ĐÁNH GIÁ THỊ TRƯỜNG

Diễn biến thị trường: Kết phiên giao dịch, VN-Index tăng 5,42 điểm (+0,43%) lên mức 1.278,14 điểm; HNX-Index tăng 2,65 điểm (+1,14%) lên mức 235,84 điểm; Upcom tăng 0,12 điểm (+0,12%) lên mức 99,51 điểm. Thanh khoản VN-Index đạt 706,79 triệu cổ phiếu, tương đương 14.265 tỷ VND, giảm 17,12% so với phiên hôm trước và giảm 12,18% so với trung bình 5 phiên.

Khối ngoại tiếp tục bán ròng mạnh gần 184 tỷ đồng trên HOSE. Lực bán ròng tập trung ở cổ phiếu MWG, GMG, VNM... Ở phía ngược lại, lực mua ròng tập trung ở các cổ phiếu VCI, HPG, FPT,...

Chiến lược giao dịch: Thị trường có phiên giao dịch tích cực trên mốc tham chiếu với sắc đỏ chỉ rải rác. Tuy nhiên, dòng tiền nội có phần suy yếu và thiếu cổ phiếu lớn dẫn dắt, trong khi dòng vốn ngoại tiếp tục bán ròng, ngoài ra VN-Index liên tục rung lắc khi chạm vùng kháng cự mạnh 1.280 điểm khiến tâm lý nhà đầu tư có phần thận trọng. Khả năng thị trường sẽ tiếp tục tích lũy quanh vùng 1.265-1.280 điểm, và cần thêm động lực để bứt phá vùng 1.280 điểm. Nhà đầu tư ngắn hạn không nên mua đuổi. Nhà đầu tư trung và dài hạn có thể chờ đợi các giai đoạn điều chỉnh của thị trường để giải ngân thêm

Về kỹ thuật: chỉ báo vẫn đang cho tín hiệu tích cực khi nằm trên các đường MA, đồng thời các chỉ báo RSI và MACD cũng đang có xu hướng tăng nhẹ

Top mã CP NN mua ròng (tỷ VND)

Mã CP	Giá trị	Giá	%Δ
VCI	105,93	35.850	0,84
HPG	94,96	26.550	1,53
FPT	31,28	143.700	0,07
NVL	26,68	9.350	1,52
EIB	26,02	19.450	0,26

Top mã CP NN bán ròng (tỷ VND)

Mã CP	Giá trị	Giá	%Δ
MWG	73,05	54.500	0,74
GMD	54,92	60.700	-0,98
VNM	40,39	60.300	0,50
NLG	35,08	31.750	0,16
PNJ	32,75	93.800	-1,68

ĐỒ THỊ KỸ THUẬT VNINDEX



Chỉ báo kỹ thuật	Giá trị	Hành động
Xu hướng ngày	-	Tăng
Xu hướng tuần	-	Tăng
Xu hướng tháng	-	Đứng ngang
RSI 14	60,35	Mua
MFI	62,10	Mua
MA10	1.271,22	Mua
MA20	1.261,02	Mua
MA50	1.259,80	Mua
MA100	1.260,10	Mua

NHỊP ĐẬP THỊ TRƯỜNG

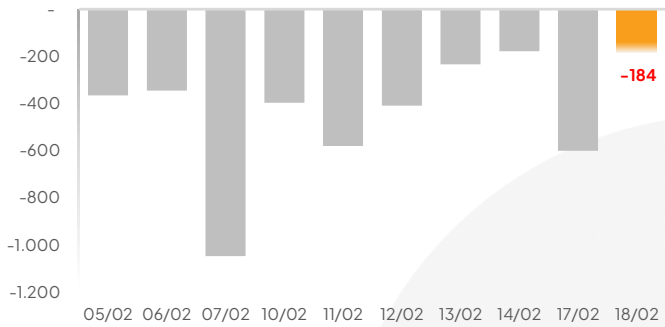
VN-Index tăng 5,42 điểm (+0,43%) lên mức 1.278,14 điểm; HNX-Index tăng 2,65 điểm (+1,14%) lên mức 235,84 điểm; Upcom tăng 0,12 điểm (+0,12%) lên mức 99,51 điểm.

Thanh khoản VN-Index hôm nay đạt 706,79 triệu cổ phiếu, tương đương 14.265 tỷ VND, giảm 17,12% so với phiên hôm trước và giảm 12,18% so với trung bình 5 phiên.

Về mức độ ảnh hưởng, HPG (+1,53%); TCB (+0,58%); MBB (+0,66%) là những mã có tác động tích cực nhất.

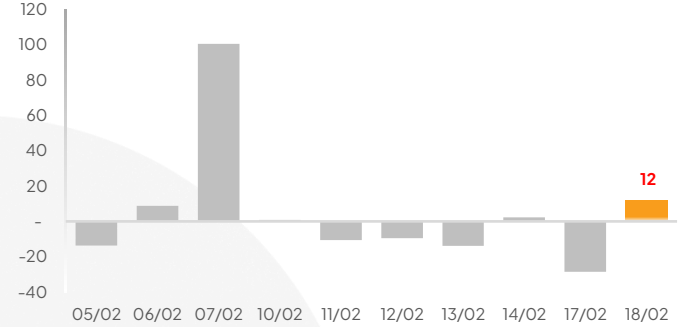
Khối ngoại bán ròng trên HOSE

Giá trị mua/bán ròng của Tổ chức nước ngoài VN-Index [tỷ VND]



Khối ngoại mua ròng trên HNX

Giá trị mua/bán ròng của Tổ chức nước ngoài HNX-Index [tỷ VND]

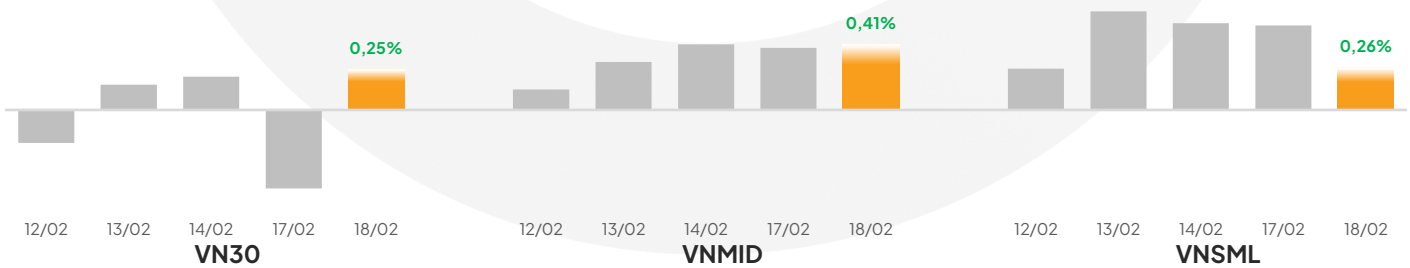


Khối ngoại ghi nhận bán ròng gần 184 tỷ đồng trong phiên hôm nay. Lực mua ròng tập trung ở các cổ phiếu HPG, EIB, theo sau là cổ phiếu VCI, FPT, NVL, ... Ở chiều ngược lại, lực bán ròng tiếp tục tập trung ở cổ phiếu MWG, VNM, theo sau là cổ phiếu GMD, NLG, PNJ, ...

Thị trường quay lại với đà tăng tích cực lấy lại số điểm đánh mất trong phiên giao dịch đầu tuần, ghi nhận kết phiên ở mức 1.278,14 điểm. Lực cấu tăng mạnh từ đầu phiên với dòng tiền tích cực tham gia trên phần lớn độ rộng của thị trường, có thời điểm ghi nhận đà tăng mạnh đạt 10,62 điểm. Tuy vậy, dòng tiền sớm hụt hơi do chịu áp lực từ hoạt động bán ròng của khối ngoại đã kéo đà tăng của chỉ số về mức tăng nhẹ trước khi lực cấu tích cực tham gia vào hóm cổ phiếu trụ vào phiên chiều, đưa chỉ số kết phiên ghi nhận tăng 5,42 điểm. **Về kỹ thuật**, chỉ số VN-Index chịu áp lực khi vượt về mốc cản 1.280 điểm, đồng thời chịu áp lực khi tiến sát đường trên của dây Bollinger Band. Chỉ báo kỹ thuật MACD duy trì tín hiệu tăng trưởng và thanh khoản tiếp tục duy trì mức tăng mạnh vượt mốc MA20 ngày. Chúng tôi cho rằng chỉ số sẽ di chuyển quanh vùng 1.270 - 1.285 điểm trước khi xác định xu hướng mới. Nhà đầu tư ưu tiên giữ tỷ trọng vừa phải, có thể ưu tiên tìm điểm mua cho những cổ phiếu đạt chỉ tiêu trong năm 2024 và duy trì được đà tăng trưởng.

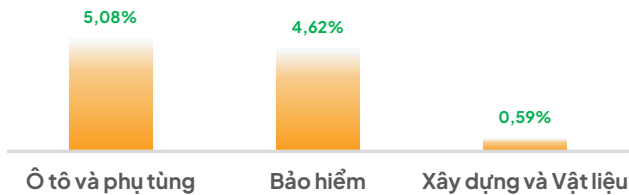
Các nhóm cổ phiếu của chỉ số VN-Index ghi nhận tăng trong phiên hôm nay.

% Thay đổi 1 ngày của các nhóm chỉ số (%)



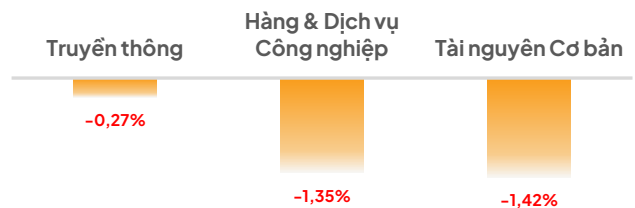
Ngành Ô tô và phụ tùng tăng mạnh ...

Top 3 ngành diễn biến tích cực nhất (%)



Ngành Tài nguyên Cơ bản giảm mạnh

Top 3 ngành tác động ít tích cực nhất (%)



Ngành Ô tô và phụ tùng ghi nhận đà tăng tích cực nhất trong phiên hôm nay, cùng với Ngành Xây dựng và Vật liệu nhưng không ghi nhận được cổ phiếu tác động lớn lên VN-Index. Theo sau là Ngành Bảo hiểm dẫn dắt bởi cổ phiếu BVH (+0,66 điểm), là cổ phiếu tác động tích cực nhất lên chỉ số VN-Index trong phiên hôm nay. Ngành Ngân hàng ghi nhận tăng điểm nhưng ghi nhận cổ phiếu LPB (-0,46 điểm), là cổ phiếu tác động tiêu cực nhất lên chỉ số VN-Index trong phiên hôm nay. Ở chiều ngược lại, Ngành Tài nguyên Cơ bản là ngành tiêu cực nhất phiên hôm nay, cùng với Ngành Truyền thông lọt top ít tích cực nhưng không ghi nhận được cổ phiếu tác động lớn lên chỉ số VN-Index. Theo sau là Ngành Hàng & Dịch vụ Công nghiệp chịu áp lực bởi cổ phiếu VSC (-0,27 điểm).

THÔNG TIN VĨ MÔ, THỊ TRƯỜNG & DOANH NGHIỆP**Cảng Tân Cảng – Cái Mép đón chuyển tàu đầu tiên của Liên minh Premier**

Sáng 18/2, ông Trương Tấn Lộc – Chủ tịch Hội đồng thành viên Cảng Quốc tế Tân Cảng – Cái Mép (TCIT) cho biết, đơn vị vừa tiếp nhận thành công chuyển tàu đầu tiên mang tên ONE EAGLE có sức chở 14.000 TEUS thuộc tuyến dịch vụ EC3 – một trong bốn tuyến dịch vụ chính của Liên minh Premier.

Từ tháng 2/2025, thế giới tồn tại 3 liên minh hãng tàu cụ thể: THE Alliance tái cấu trúc thành Premier Alliance (One, Yang Ming & HMM); Ocean Alliance (CMA-CGM, COSCO Group, OOCL, Evergreen); Gemini Cooperation (Maersk và Hapag-Lloyd). Chuyển tàu đầu tiên mang tên ONE EAGLE có sức chở 14.000 TEUS thuộc tuyến dịch vụ EC3 – một trong bốn tuyến dịch vụ chính của Liên minh Premier, cùng với PS3, FP2 và MS2 kết nối Việt Nam với các thị trường Bắc Mỹ và châu Âu. Việc Liên minh Premier tiếp tục chọn Cảng Quốc tế Tân Cảng – Cái Mép làm cảng nhà/điểm đến tin cậy tại hệ thống cảng Cái Mép – Thị Vải sau quá trình tái cấu trúc là quyết định mang tính chiến lược để Cảng Quốc tế Tân Cảng – Cái Mép góp phần hiện thực hóa những mục tiêu và tầm nhìn của Liên minh trong giai đoạn mới.

Liên minh Premier được hình thành từ sự tái cấu trúc chiến lược của Liên minh THE trước đây bao gồm ba hãng tàu lớn: ONE (Ocean Network Express), HMM và Yang Ming, chính thức hoạt động từ tháng 2/2025, đánh dấu một bước ngoặt quan trọng trong ngành vận tải container toàn cầu. Theo đó, Liên minh này thành lập nhằm đạt được những mục tiêu chiến lược cốt lõi nhằm duy trì lợi thế cạnh tranh bao gồm: tối ưu hóa năng lực, tăng hiệu quả về chi phí, tăng độ bao phủ các thị trường trọng điểm và tăng độ tin cậy của dịch vụ. Với đội tàu hơn 300 tàu container, sức chở 3 triệu TEUS, Liên minh Premier đã triển khai 24 tuyến dịch vụ tập trung vào các tuyến hàng hải Á-Âu, Mỹ và Địa Trung Hải.

Ông Shotaro Ikeda – Tổng Giám đốc ONE Việt Nam cho biết, trong tương lai, ONE và các đối tác cam kết tiếp tục tăng cường hợp tác với TCIT để cung cấp dịch vụ vận chuyển tốt nhất, thúc đẩy thương mại Việt Nam và các thị trường quan trọng toàn cầu, tạo ra giá trị lớn hơn cho khách hàng.

Hiện nay, TCIT tiếp nhận 10 tuyến dịch vụ quốc tế định tuyến hàng tuần kết nối trực tiếp Việt Nam với các thị trường trọng điểm gồm Bắc Mỹ, châu Âu và nội Á. Trong thời gian tới, bên cạnh vai trò là một nhà khai thác cảng container nước sâu và điểm trung chuyển quốc tế, TCIT định hướng sẽ đầu tư, mở rộng mảng kinh doanh hậu cần sau cảng như Depot, ICD tại khu vực Cái Mép – Thị Vải, nhằm cung cấp giải pháp logistics toàn diện và dịch vụ giá trị gia tăng, đáp ứng tối ưu nhu cầu của các hãng tàu và doanh nghiệp xuất nhập khẩu.

Thông tin Doanh nghiệp

VHC: Công ty Cổ phần Vĩnh Hoàn vừa công bố Nghị quyết của Hội đồng quản trị về việc thông qua vay vốn tại Ngân hàng TMCP Ngoại thương Việt Nam (Vietcombank) – Chi nhánh TP.HCM. Theo đó, Vĩnh Hoàn muốn vay vốn từ ngân hàng với tổng hạn mức 2.085 tỷ đồng, bao gồm giới hạn tín dụng ngắn hạn 1.000 tỷ đồng và giới hạn tín dụng bảo lãnh bên thứ ba là 1.085 tỷ đồng. Trong đó, Vĩnh Hoàn dự kiến giới hạn tín dụng bảo lãnh cho bên thứ ba gồm Công ty TNHH MTV Vĩnh Hoàn Collagen 115 tỷ đồng, Công ty TNHH MTV Thực phẩm Vĩnh Phước 200,1 tỷ đồng, Công ty TNHH Thức ăn Thủy sản Feed One 600 tỷ đồng, Công ty TNHH Nông sản Thực phẩm Thành Ngọc 120 tỷ đồng, Công ty TNHH Sản xuất Giống Cá Tra Vĩnh Hoàn 50 tỷ đồng. Số tiền vay từ giới hạn tín dụng ngắn hạn Vĩnh Hoàn sẽ sử dụng nhằm mục đích tài trợ các nhu cầu tín dụng ngắn hạn hợp pháp, hợp lý, hợp lệ phục vụ hoạt động sản xuất kinh doanh theo phương án sử dụng vốn vay của công ty. Đồng thời, phát hành L/C nhập khẩu máy móc thiết bị ngắn hạn hợp pháp, hợp lý, hợp lệ phục vụ hoạt động sản xuất kinh doanh. Công ty sử dụng vốn tự có để thanh toán L/C nhập khẩu máy móc thiết bị.

DANH MỤC KHUYẾN NGHỊ

STT	Mã cổ phiếu	Vị thế	Vùng mua	Ngày mua	Giá mua	Giá mục tiêu	Giá cắt lỗ	Ngày bán	Giá bán	+ / -
Danh mục theo dõi										
1	DXG	Theo dõi	14,7-14,1			18.000	14.000			
2	TV2	Theo dõi	31,2-31,9			36.000	30.000			

Danh mục cổ phiếu chạm điểm mua

1	HAG	Nắm giữ	11,8-12,4	30/12/2024	11.800	16.900	11.600			6,8%
2	TCB	Nắm giữ	23,5-23,9	09/01/2025	23.750	27.000	22.500			8,8%
3	VCG	Nắm giữ	17,5-17,8	10/01/2025	18.000	20.900	16.800			20,8%
4	ACB	Nắm giữ	24,6-25,0	15/01/2025	24.650	28.000	23.600			4,5%
5	VPB	Nắm giữ	18,8-19,2	17/01/2025	18.300	22.200	18.000			3,6%
6	GMD	Nắm giữ	61,0-62,0	20/01/2025	61.900	72.000	58.500			-1,6%
7	PVD	Nắm giữ	22,5-23,3	23/01/2025	23.100	26.000	21.700			5,6%
8	STB	Nắm giữ	35,5-36,3	23/01/2025	36.450	41.000	34.100			6,0%
9	IDC	Nắm giữ	53,8-54,5	3/2/2025	54.200	60.000	51.500			-0,9%
10	PLX	Nắm giữ	39,0-39,8	10/02/2025	39.600	44.000	37.500			7,6%
11	MBS	Nắm giữ	27,0-27,5	11/02/2025	27.400	31.500	26.000			1,5%
12	DDV	Nắm giữ	18,1-18,5	12/02/2025	18.600	22.000	17.400			4,8%
13	BMI	Nắm giữ	20,4-20,7	12/02/2025	20.500	23.000	19.500			6,3%
14	DPG	Nắm giữ	45,5-46,5	13/02/2025	44.600	53.000	43.500			2,8%
15	VHC	Nắm giữ	68,8-69,5	13/02/2025	69.400	78.000	65.800			-0,1%
16	DRC	Nắm giữ	27,9-28,3	17/02/2025	28.300	31.500	26.600			1,6%
17	PDR	Nắm giữ	18,7-19,1	18/02/2025	19.100	22.500	17.800			0,5%

DANH MỤC CỔ PHIẾU ĐÃ THỰC HIỆN GẦN ĐÂY

STT	Mã cổ phiếu	Vị thế	Vùng mua	Ngày mua	Giá mua	Giá mục tiêu	Giá cắt lỗ	Ngày bán	Giá bán	+ / -
1	CTG	Chốt lời	33,2-33,7	21/11/2024	33.600	36.800	31.900	31/12/24	38.700	15,2%
2	CTD	Chốt lời	64,8-66,0	03/12/2024	65.500	75.000	62.100	03/01/25	69.900	6,7%
3	DGC	Chốt lời	106-108	06/11/2024	107.400	124.000	103.000	06/01/25	116.000	7,5%
4	DBC	Chốt lời	26,6-27,0	17/12/2024	26.800	30.500	25.500	06/01/25	27.950	3,5%
5	IDC	Cắt lỗ	55,6-56,5	18/12/2024	56.200	64.500	53.100	06/01/25	55.400	-1,6%
6	CTR	Chốt lời	122-125,5	30/12/2024	122.000	145.000	117.700	10/01/25	127.500	4,2%
7	PAN	Chốt lời	22,2-22,8	10/12/2024	22.450	25.800	21.400	20/01/25	25.900	15,4%
8	VGC	Chốt lời	43,0-44,0	24/12/2024	44.000	54.000	41.500	20/01/25	49.750	13,1%
9	PLX	Chốt lời	37,5-38,2	08/01/2025	37.400	44.700	36.000	22/01/25	39.900	6,7%
10	BVH	Chốt lời	48,3-49,3	13/01/2025	49.000	56.000	46.400	22/01/25	52.100	6,3%
11	BCM	Chốt lời	67,5-69,5	27/12/2024	68.800	82.300	64.900	06/02/25	72.400	4,4%
12	BAF	Chốt lời	26,8-27,3	24/01/2025	27.200	30.000	25.700	06/02/25	28.100	3,1%
13	HPG	Chốt lời	25,6-26,0	25/11/2024	26.000	29.600	24.500	10/02/25	26.500	1,9%
14	KBC	Chốt lời	27,1-27,6	27/11/2024	27.500	31.500	26.000	10/02/25	29.050	5,6%
15	NLG	Chốt lời	31,8-32,3	16/01/2025	32.200	38.000	30.400	10/02/25	34.400	6,8%
16	ACV	Chốt lời	120,0-123,0	23/01/2025	121.000	135.000	115.000	10/02/25	123.700	2,2%
17	HAX	Chốt lời	16,0-16,5	17/01/2025	16.500	18.500	15.400	12/02/25	17.200	4,2%
18	VIB	Chốt lời	19,2-19,6	17/01/2025	19.650	22.500	18.400	18/02/25	20.600	4,8%
19	LCG	Chốt lời	10,2-10,4	4/02/2025	10.500	12.000	9.800	18/02/25	10.950	4,3%

Email: research@lpbs.com.vn

Website: [Công Ty Cổ Phần Chứng Khoán LPBank \(lpbs.com.vn\)](http://Công Ty Cổ Phần Chứng Khoán LPBank (lpbs.com.vn))

Mở tài khoản LPBS tại:



Miễn trừ trách nhiệm:

Các thông tin, số liệu thống kê tại báo cáo này được LPBS lập dựa trên nguồn thông tin chính thống và đáng tin cậy tại thời điểm LPBS phát hành báo cáo. Báo cáo được lập với mục đích cung cấp thông tin khái quát về thị trường, dự báo và cảnh báo được sử dụng làm thông tin tham khảo trong nội bộ LPBS và thông tin tham khảo cho nhà đầu tư.

Các ý kiến tại báo cáo được đưa ra sau khi đã được cẩn thận xem xét kỹ càng dựa trên những thông tin mà cá nhân chúng tôi đánh giá là tốt nhất tại thời điểm thu nhập được. Báo cáo này có giá trị tham khảo và không nên được giải như một lời đề nghị mua hay bán bất cứ chứng khoán nào. LPBS được miễn trừ trách nhiệm đối với thiệt hại hoặc sự kiện bị coi là thiệt hại do sử dụng nội dung trong báo cáo này.

Bản quyền báo cáo thuộc về LPBS, mọi hành vi trích dẫn, sao chép, sửa đổi, phát hành báo cáo là vi phạm bản quyền nếu chưa được sự đồng ý bằng văn bản của LPBS.