

LỰC BÁN VÙNG KHÁNG CỰ

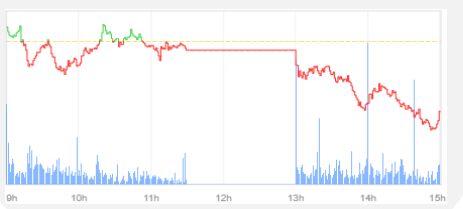
VN-Index 1.263,26
 ID (11,94) (0,94%)
 YTD (3,52) (0,3%)
 GTGD (tỷ đồng) 18.878
 NĐTNN - GT ròng (tỷ đồng) (396,4)
 Vốn hóa (Tỷ đồng) 5.281.133



HNX-Index 227,97
 ID (1,52) (0,66%)
 YTD 0,54 0,24%
 GTGD (tỷ đồng) 964,98
 NĐTNN - GT ròng (tỷ đồng) 0,71
 Vốn hóa (Tỷ đồng) 373.449



Upcom-Index 96,63
 ID (0,61) (0,63%)
 YTD 1,57 1,65%
 GTGD (tỷ đồng) 1.191,82
 NĐTNN - GT ròng (tỷ đồng) (5,60)
 Vốn hóa (Tỷ đồng) 1.555.336



6 119 56 355 2

NHẬN ĐỊNH THỊ TRƯỜNG

Diễn biến thị trường: Kết phiên giao dịch, VN-Index giảm 11,94 điểm (-0,94%) về mức 1.263,26 điểm; HNX-Index giảm 1,52 điểm (-0,66%) về mức 227,97 điểm; Upcom giảm 0,61 điểm (-0,63%) về mức 96,63 điểm. Thanh khoản VN-Index đạt 794,94 triệu cổ phiếu, tương đương 18.878 tỷ VND, tăng 28,41% so với phiên hôm trước và tăng 33,30% so với trung bình 5 phiên.

Khối ngoại tiếp tục bán ròng mạnh hơn 396 tỷ đồng trên HOSE. Lực bán ròng tập trung ở cổ phiếu HPG, MWG, VCB... Ở phía ngược lại, lực mua ròng tập trung ở các cổ phiếu STB, MSN, VCI...

Chiến lược giao dịch: Thị trường ghi nhận phiên điều chỉnh mạnh với thanh khoản đột biến, đặc biệt là nhóm thép sau thông tin bị áp thuế từ ông Trump. Nhà đầu tư ngoại duy trì bán ròng và áp lực bán gia tăng khi chỉ số tiến về vùng kháng cự mạnh 1.275-1.280 điểm khiến tâm lý nhà đầu tư có phần hỗn loạn. Khả năng thị trường sẽ tiếp tục quán tính điều chỉnh trong phiên tiếp theo với ngưỡng kháng cự 1.255-1.260 điểm nhằm tích lũy cũng như tạo cơ hội cho dòng tiền đến sau tham gia bền vững hơn. NĐT có thể giải ngân dần vào các mã có động lực tăng ổn định và KQKD 2024 tích cực

Về kỹ thuật: VNI-Index thành công nắm giữ các mốc MA. Tuy nhiên khả năng sẽ kiểm định lại mốc MA20 ngày trong phiên tiếp theo.

Top mã CP NN mua ròng (tỷ VND)

Mã CP	Giá trị	Giá	%Δ
STB	100,91	38.700	3,34
MSN	76,69	68.900	1,77
VCI	40,63	35.000	1,74
FPT	32,38	143.000	-2,12
SSI	32,17	25.050	0,20

Top mã CP NN bán ròng (tỷ VND)

Mã CP	Giá trị	Giá	%Δ
HPG	122,96	25.900	-2,81
MWG	104,33	57.900	-1,70
VCB	67,90	92.400	-0,65
CTG	46,34	40.600	-0,49
DGC	41,36	108.600	-2,25

ĐỒ THỊ KỸ THUẬT VNINDEX



Chỉ báo kỹ thuật	Giá trị	Hành động
Xu hướng ngày	-	Giảm
Xu hướng tuần	-	Tăng
Xu hướng tháng	-	Đứng ngang
RSI 14	53,60	Mua
MFI	70,24	Mua
MA10	1.261,06	Mua
MA20	1.251,34	Mua
MA50	1.256,40	Mua
MA100	1.259,52	Mua

NHỊP ĐẬP THỊ TRƯỜNG

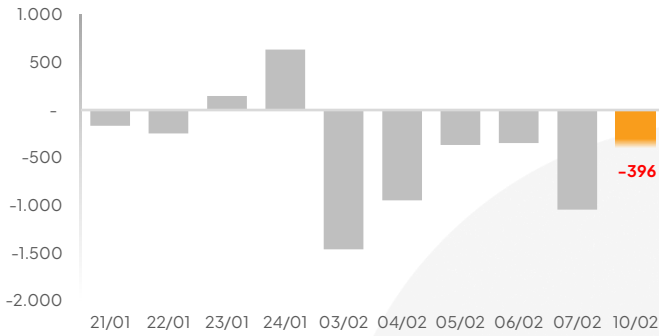
VN-Index giảm 11,94 điểm (-0,94%) về mức 1.263,26 điểm; HNX-Index giảm 1,52 điểm (-0,66%) về mức 227,97 điểm; Upcom giảm 0,61 điểm (-0,63%) về mức 96,63 điểm.

Thanh khoản VN-Index hôm nay đạt 794,94 triệu cổ phiếu, tương đương 18.878 tỷ VND, tăng 28,41% so với phiên hôm trước và tăng 33,30% so với trung bình 5 phiên.

Về mức độ ảnh hưởng, FPT (-2,12%); HPG (-2,81%); HPG (-1,70%) là những mã có tác động tiêu cực nhất.

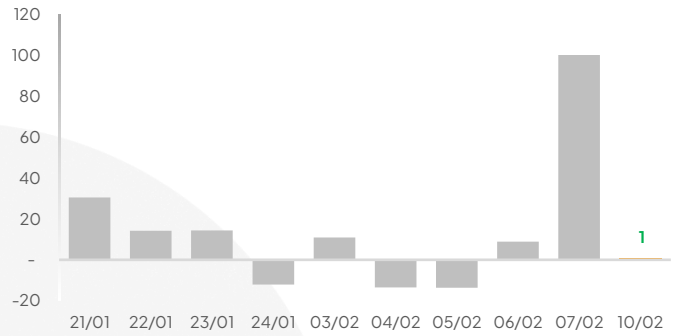
Khối ngoại bán ròng trên HOSE

Giá trị mua/bán ròng của Tổ chức nước ngoài VN-Index [tỷ VND]



Khối ngoại mua ròng trên HNX

Giá trị mua/bán ròng của Tổ chức nước ngoài HNX-Index [tỷ VND]

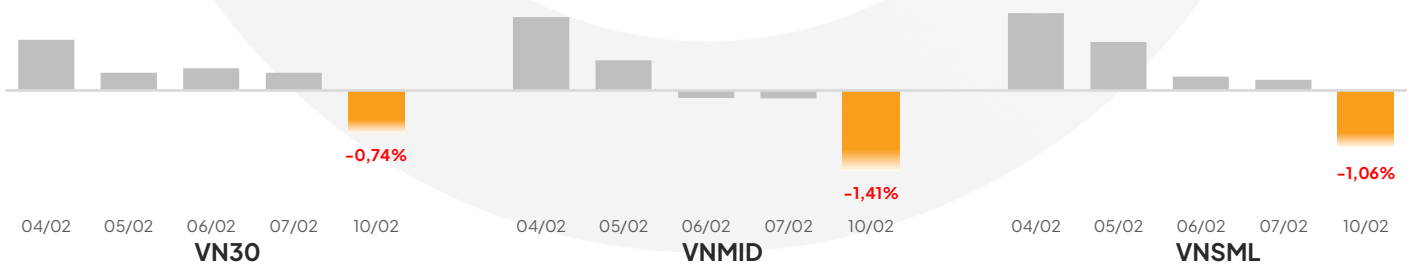


Khối ngoại ghi nhận bán ròng gần 396 tỷ đồng trong phiên hôm nay. Lực mua ròng tiếp tục tập trung ở các cổ phiếu STB, MSN, theo sau là cổ phiếu VCI, FPT, SSI, ... Ở chiều ngược lại, lực bán ròng tập trung khối lượng lớn ở cổ phiếu HPG, MWG, theo sau là cổ phiếu VCB, CTG, DGC, ...

Thị trường khởi đầu phiên giao dịch đầu tuần với tâm lý tiêu cực bao phủ khi lực bán chiếm ưu thế đưa chỉ số về kết phiên ở mức 1.263.26 điểm. Phe bán chiếm ưu thế từ đầu phiên đưa thị trường chìm trong sắc đỏ từ đầu phiên, chỉ số giảm sâu nhưng đã giảm sớm được hỗ trợ khi dòng tiền tham gia vào nhóm cổ phiếu thuộc Ngành Ngân hàng. Tuy vậy, lực bán tăng mạnh khi chỉ số hướng về mức tham chiếu cho thấy phe bán chủ động chốt lời, cùng với khối ngoại duy trì lực bán ròng đã kết thúc đà phục hồi đưa chỉ số giảm sâu đánh mất 11,94 điểm trong phiên hôm nay. **Về kỹ thuật**, chỉ số VN-Index đánh mất mức hỗ trợ 1.265 điểm. Chỉ báo kỹ thuật MACD bắt đầu với tín hiệu giảm giá cùng với thanh khoản ổn định vượt mốc MA20 ngày cùng với áp lực khi của đường trên của vùng Bollinger Band. Nhà đầu tư ưu tiên giảm tỷ trọng trong trường hợp chỉ số VN-Index đánh mất mốc 1.260 điểm nhằm bảo vệ thành quả, có thể ưu tiên tìm điểm mua cho những cổ phiếu đạt chỉ tiêu trong năm 2024 và duy trì được đà tăng trưởng.

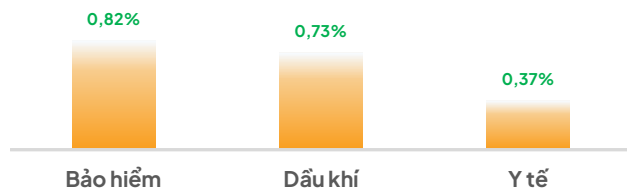
Nhóm cổ phiếu vốn hóa vừa của chỉ số VN-Index tiếp tạo áp lực lên đà giảm trong phiên hôm nay.

% Thay đổi 1 ngày của các nhóm chỉ số (%)



Ngành Bảo hiểm ghi nhận tăng ...

Top 3 ngành diễn biến tích cực nhất (%)



Ngành Viễn thông tiếp tục giảm mạnh

Top 3 ngành tác động ít tích cực nhất (%)



Ngành Bảo hiểm duy trì được đà tăng tích cực nhất trong phiên hôm nay dẫn dắt bởi cổ phiếu BVH (+0,14 điểm). Theo sau là ngành Dầu khí dẫn dắt bởi cổ phiếu PLX (+0,17 điểm). Ngành Y tế lọt top tích cực nhưng không ghi nhận được cổ phiếu tác động lớn lên chỉ số VN-Index. Ngành Ngân hàng ghi nhận tăng điểm dẫn dắt bởi cổ phiếu STB (+0,45 điểm), là cổ phiếu tác động tích cực nhất lên chỉ số VN-Index, MBB (+0,22 điểm), TPB (+0,13 điểm), ACB (+0,10 điểm), ... Ở chiều ngược lại, Ngành Viễn thông là ngành tiêu cực nhất phiên hôm nay nhưng không ghi nhận được cổ phiếu tác động lớn lên chỉ số VN-Index. Theo sau là Ngành Hàng & Dịch vụ Công nghiệp chịu áp lực bởi cổ phiếu HPG (-1,91 điểm), là cổ phiếu tác động tiêu cực nhất lên chỉ số VN-Index. Ngành CNTT lọt top ít tích cực chịu áp lực bởi cổ phiếu FPT (-1,44 điểm).

THÔNG TIN VĨ MÔ, THỊ TRƯỜNG & DOANH NGHIỆP

Trong tuần này, báo cáo lạm phát của Mỹ và phát biểu của Chủ tịch Fed sẽ trở thành tâm điểm.

Trong tuần đầu tiên của tháng 2, các nhà đầu tư đã xem xét báo cáo kinh doanh từ các công ty công nghệ lớn, báo cáo việc làm tháng 1 và các thông tin cập nhật liên tục về chính sách thuế quan của Tổng thống Trump.

Báo cáo việc làm công bố tuần trước cho thấy thị trường lao động tiếp tục có dấu hiệu phục hồi. Tỷ lệ thất nghiệp bất ngờ giảm, tiền lương tăng cao và việc làm tháng 12 được điều chỉnh tăng cho thấy thị trường lao động Mỹ khép lại năm 2024 với nền tảng tốt. Điều này khiến các nhà kinh tế lập luận rằng Cục Dự trữ Liên bang Mỹ (Fed) sẽ không cắt giảm lãi suất trong thời gian tới. “Dữ liệu gần đây cho thấy thị trường lao động đã lấy lại được đà tăng trưởng. Điều này cho thấy rủi ro đã giảm, do đó Ủy ban Thị trường mở Liên bang (FOMC) có thể chờ xem dữ liệu lạm phát quý 1 và chính sách kinh tế diễn ra như thế nào trước khi có hành động tiếp theo đối với lãi suất quỹ liên bang”, chuyên gia kinh tế cấp cao Sarah House của Wells Fargo cho biết.

Trong tuần này, báo cáo lạm phát của Mỹ sẽ trở thành tâm điểm. Chỉ số giá tiêu dùng (CPI) tháng 1 dự kiến sẽ được công bố vào ngày 12/2. Các nhà kinh tế Phố Wall dự kiến CPI tháng 1 sẽ ghi nhận lạm phát toàn phần tăng 2,9% so với cùng kỳ năm ngoái, không đổi so với tháng trước. Trên cơ sở hàng tháng, giá cả dự kiến sẽ tăng 0,3% so với tháng trước, thấp hơn mức tăng 0,4% trong tháng 12. Trong khi đó, các nhà kinh tế dự đoán CPI lõi (loại trừ giá thực phẩm và năng lượng biến động) của tháng 1 sẽ tăng 3,1% so với cùng kỳ năm ngoái, thấp hơn mức 3,2% của tháng 12. Mức tăng CPI lõi hàng tháng dự kiến đạt 0,3%, cao hơn mức 0,2% của tháng trước.

Hiện tại, Tổng thống Mỹ Donald Trump đã tạm hoãn áp thuế đối với hàng hoá nhập khẩu từ Mexico và Canada. Nhưng điều gì sẽ xảy ra tiếp theo vẫn là một câu hỏi lớn. Các nhà đầu tư đang tranh luận về rủi ro tiềm tàng của thuế quan đối với lạm phát và sau đó là chính sách tiền tệ.

Ngoài báo cáo lạm phát, Chủ tịch Fed Jerome Powell cũng sẽ có hai phiên điều trần trước Ủy ban Ngân hàng Thượng viện và Ủy ban Dịch vụ Tài chính Hạ viện vào ngày 11-12/2. Ông có thể sẽ tập trung vào lãi suất và môi trường kinh tế hiện tại. Ông Powell xuất hiện trước Quốc hội sau khi Fed quyết định giữ nguyên lãi suất vào tháng 1 thay vì cắt giảm lãi suất như ba cuộc họp trước đó. Các nhà hoạch định cho rằng quyết định này dựa trên tình hình thị trường việc làm vững chắc và lo ngại về lạm phát gia tăng. Chủ tịch Fed New York - John Williams và Chủ tịch Fed Atlanta - Raphael Bostic dự kiến cũng sẽ phát biểu trong tuần này.

Thông tin Doanh nghiệp

VHM: Thông tin từ Sở Giao dịch Chứng khoán Hà Nội (HNX), Công ty CP Vinhomes vừa công bố Báo cáo quản trị doanh nghiệp trong năm 2024. Theo báo cáo này, tính đến ngày 31/12/2024, Tập đoàn Vingroup-CTCP vẫn là công ty mẹ sở hữu hơn 3 tỷ cổ phiếu VHM, tương ứng 69,34% vốn của Vinhomes. Trong khi đó, hầu hết các lãnh đạo của Vinhomes và người có liên quan không sở hữu cổ phiếu VHM. Trong năm 2024, HĐQT doanh nghiệp đã thông qua nhiều nội dung quan trọng như: chào bán, phát hành và mua lại trái phiếu, thay đổi nội dung đăng ký kinh doanh; các giao dịch của công ty và công ty con,... Đáng chú ý, trong ngày 18/7/2024, HĐQT Vinhomes đã ban hành các Nghị quyết 09/2024/NQ-HĐQT-VH; 09A/2024/NQ-HĐQT-VH; 09B/2024/NQ-HĐQT-VH và 09C/2024/NQ-HĐQT-VH thông qua việc góp vốn thành lập 4 công ty con. Cụ thể, các công ty con được thành lập gồm: Công ty TNHH Phát triển Bất động sản Vịnh Xanh (vốn điều lệ 3.881 tỷ đồng, trong đó Vinhomes góp 99,8% bằng tài sản); Công ty TNHH Phát triển Bất động sản Vịnh Xanh 1 (vốn điều lệ 4.334 tỷ đồng, trong đó Vinhomes góp 99,8% bằng tài sản); Công ty TNHH Phát triển Bất động sản Lighthouse (vốn 3.053 tỷ đồng, Vinhomes góp 100% bằng tài sản và tiền mặt) và Công ty TNHH Phát triển Bất động sản Lighthouse (vốn 3.053 tỷ đồng, Vinhomes góp 100% bằng tài sản và tiền mặt).

DANH MỤC KHUYẾN NGHỊ

STT	Mã cổ phiếu	Vị thế	Vùng mua	Ngày mua	Giá mua	Giá mục tiêu	Giá cắt lỗ	Ngày bán	Giá bán	+ / -
Danh mục theo dõi										
1	DPG	Theo dõi	45,5-46,5			53.000	43.500			
2	DXG	Theo dõi	14,7-14,1			18.000	14.000			
3	BMI	Theo dõi	20,4-20,7			23.000	19.500			

Danh mục cổ phiếu chạm điểm mua

1	HAG	Nắm giữ	11,8-12,4	30/12/2024	11.800	16.900	11.600			5,5%
2	TCB	Nắm giữ	23,5-23,9	09/01/2025	23.750	27.000	22.500			8,4%
3	VCG	Nắm giữ	17,5-17,8	10/01/2025	18.000	20.900	16.800			12,8%
4	ACB	Nắm giữ	24,6-25,0	15/01/2025	24.650	28.000	23.600			4,7%
5	VPB	Nắm giữ	18,8-19,2	17/01/2025	18.300	22.200	18.000			3,0%
6	VIB	Nắm giữ	19,2-19,6	17/01/2025	19.650	22.500	18.400			4,3%
7	HAX	Nắm giữ	16-16,5	17/01/2025	16.500	18.500	15.400			2,1%
8	GMD	Nắm giữ	61,0-62,0	20/01/2025	61.900	72.000	58.500			-0,3%
9	PVD	Nắm giữ	22,5-23,3	23/01/2025	23.100	26.000	21.700			1,3%
10	STB	Nắm giữ	35,5-36,3	23/01/2025	36.450	41.000	34.100			5,5%
11	IDC	Nắm giữ	53,8-54,5	3/2/2025	54.200	60.000	51.500			-0,9%
12	LCG	Nắm giữ	10,2-10,4	4/02/2025	10.500	12.000	9.800			1,4%
13	PLX	Nắm giữ	39,0-39,8	10/02/2025	39.600	44.000	37.500			2,0%

DANH MỤC CỔ PHIẾU ĐÃ THỰC HIỆN GẦN ĐÂY

STT	Mã cổ phiếu	Vị thế	Vùng mua	Ngày mua	Giá mua	Giá mục tiêu	Giá cắt lỗ	Ngày bán	Giá bán	+ / -
1	CTG	Chốt lời	33,2-33,7	21/11/2024	33.600	36.800	31.900	31/12/24	38.700	15,2%
2	CTD	Chốt lời	64,8-66,0	03/12/2024	65.500	75.000	62.100	03/01/25	69.900	6,7%
3	PNJ	Chốt lời	92,8-93,5	04/12/2024	93.500	108.000	88.600	03/01/25	97.900	4,7%
4	REE	Chốt lời	65,0-66,3	17/12/2024	66.000	73.000	62.300	03/01/25	67.300	2,0%
5	MWG	Cắt lỗ	60,0-61,0	25/12/2024	61.300	80.000	57.500	03/01/25	60.700	-1,0%
6	MSB	Chốt lời	11,2-11,5	25/12/2024	11.300	13.000	10.850	03/01/25	11.550	2,2%
7	DGC	Chốt lời	106-108	06/11/2024	107.400	124.000	103.000	06/01/25	116.000	7,5%
8	DBC	Chốt lời	26,6-27,0	17/12/2024	26.800	30.500	25.500	06/01/25	27.950	3,5%
9	IDC	Cắt lỗ	55,6-56,5	18/12/2024	56.200	64.500	53.100	06/01/25	55.400	-1,6%
10	CTR	Chốt lời	122-125,5	30/12/2024	122.000	145.000	117.700	10/01/25	127.500	4,2%
11	PAN	Chốt lời	22,2-22,8	10/12/2024	22.450	25.800	21.400	20/01/25	25.900	15,4%
12	VGC	Chốt lời	43,0-44,0	24/12/2024	44.000	54.000	41.500	20/01/25	49.750	13,1%
13	PLX	Chốt lời	37,5-38,2	08/01/2025	37.400	44.700	36.000	22/01/25	39.900	6,7%
14	BVH	Chốt lời	48,3-49,3	13/01/2025	49.000	56.000	46.400	22/01/25	52.100	6,3%
15	BCM	Chốt lời	67,5-69,5	27/12/2024	68.800	82.300	64.900	06/02/25	72.400	4,4%
16	BAF	Chốt lời	26,8-27,3	24/01/2025	27.200	30.000	25.700	06/02/25	28.100	3,1%
17	HPG	Chốt lời	25,6-26,0	25/11/2024	26.000	29.600	24.500	10/02/25	26.500	1,9%
18	KBC	Chốt lời	27,1-27,6	27/11/2024	27.500	31.500	26.000	10/02/25	29.050	5,6%
19	NLG	Chốt lời	31,8-32,3	16/01/2025	32.200	38.000	30.400	10/02/25	34.400	6,8%
20	ACV	Chốt lời	120,0-123,0	23/01/2025	121.000	135.000	115.000	10/02/25	123.700	2,2%

Email: research@lpbs.com.vn

Website: [Công Ty Cổ Phần Chứng Khoán LPBank \(lpbs.com.vn\)](http://Cong Ty Cổ Phần Chứng Khoán LPBank (lpbs.com.vn))

Mở tài khoản LPBS tại:



Miễn trừ trách nhiệm:

Các thông tin, số liệu thống kê tại báo cáo này được LPBS lập dựa trên nguồn thông tin chính thống và đáng tin cậy tại thời điểm LPBS phát hành báo cáo. Báo cáo được lập với mục đích cung cấp thông tin khái quát về thị trường, dự báo và cảnh báo được sử dụng làm thông tin tham khảo trong nội bộ LPBS và thông tin tham khảo cho nhà đầu tư.

Các ý kiến tại báo cáo được đưa ra sau khi đã được cẩn thận xem xét kỹ càng dựa trên những thông tin mà cá nhân chúng tôi đánh giá là tốt nhất tại thời điểm thu nhập được. Báo cáo này có giá trị tham khảo và không nên được giải như một lời đề nghị mua hay bán bất cứ chứng khoán nào. LPBS được miễn trừ trách nhiệm đối với thiệt hại hoặc sự kiện bị coi là thiệt hại do sử dụng nội dung trong báo cáo này.

Bản quyền báo cáo thuộc về LPBS, mọi hành vi trích dẫn, sao chép, sửa đổi, phát hành báo cáo là vi phạm bản quyền nếu chưa được sự đồng ý bằng văn bản của LPBS.