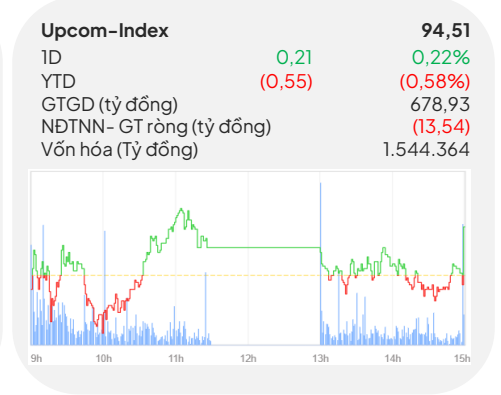
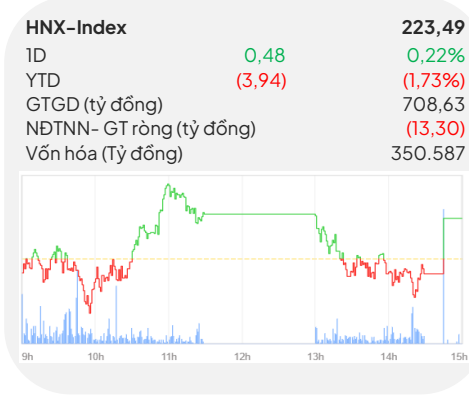


ĐIỀU CHỈNH PHIÊN ĐẦU NĂM



2 363 59 86 2

NHẬN ĐỊNH THỊ TRƯỜNG

Diễn biến thị trường: Kết phiên giao dịch, VN-Index giảm 12,02 điểm (-0,95%) về mức 1.253,03 điểm; HNX-Index tăng 0,48 điểm (+0,22%) lên mức 223,49 điểm; Upcom tăng 0,21 điểm (+0,22%) lên mức 94,51 điểm. Thanh khoản VN-Index đạt 547 triệu cổ phiếu, tương đương 13.964 tỷ VND, tăng 2,01% so với phiên hôm trước và tăng 8,36% so với trung bình 5 phiên.

Khối ngoại quay lại bán ròng mạnh gần 1.462 tỷ đồng trên HOSE. Lực bán ròng tập trung ở cổ phiếu FPT, VNM, VND... Ở phía ngược lại, lực mua ròng tập trung ở các cổ phiếu SHS, MSN, VGC...

Chiến lược giao dịch: Thị trường có phiên giao dịch giảm điể sau kỳ nghỉ tết với thanh khoản tăng nhẹ. Tuy lực cầu có xuất hiện trở lại nhưng áp lực bán vẫn chiếm ưu thế hơn khiến cho chỉ số tiếp tục suy yếu. Việc khối ngoại quay lại bán ròng mạnh càng khiến dòng tiền khó có sự bứt phá. Kỳ vọng các BCTC dẫn công bố sẽ góp phần thúc đẩy thị trường tăng trưởng trở lại. Tuy nhiên, khả năng thị trường sẽ có rung lắc tích lũy nhằm kiểm định lại vùng 1.250 điểm. NĐT có thể tận dụng nhịp rung lắc để giải ngân từng phần đối với các mã thể hiện được động lực tăng ổn định và có KQKD 2024 tích cực.

Về kỹ thuật: VN-Index đánh mức mốc MA 100 ngày, tuy nhiên vẫn giữ được các mốc MA còn lại, các chỉ báo khác bắt đầu có sự điều chỉnh tiêu cực.

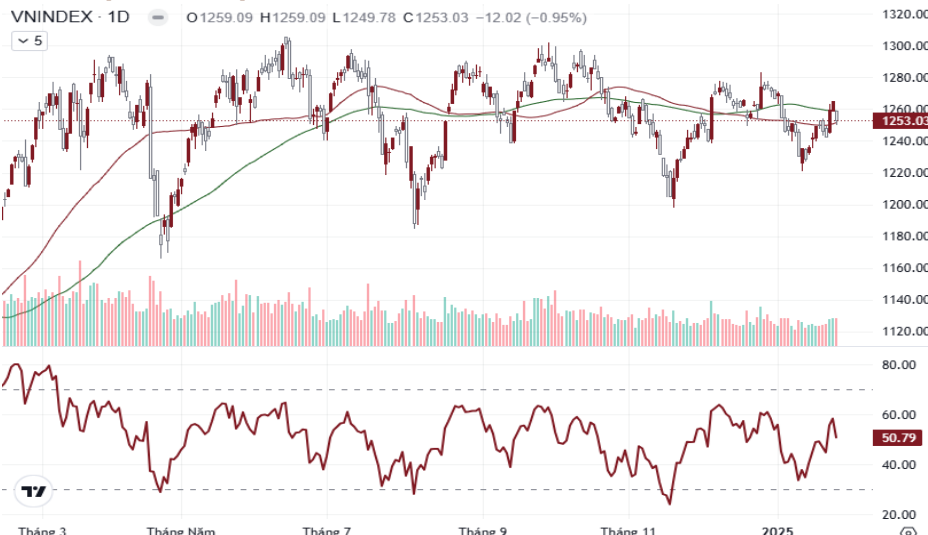
Top mã CP NN mua ròng (tỷ VND)

Mã CP	Giá trị	Giá	%Δ
SHS	37,99	12.900	0,78
MSN	28,88	68.000	0,00
VGC	28,24	50.500	1,61
HAH	24,24	51.400	3,42
HCM	16,84	29.050	-0,68

Top mã CP NN bán ròng (tỷ VND)

Mã CP	Giá trị	Giá	%Δ
FPT	508,53	145.500	-5,15
VNM	315,06	60.500	-2,73
VND	78,54	11.600	-3,33
MWG	75,64	59.600	-0,83
CTG	66,48	38.050	0,13

ĐỒ THỊ KỸ THUẬT VNINDEX



Chỉ báo kỹ thuật	Giá trị	Hành động
Xu hướng ngày	-	Tăng
Xu hướng tuần	-	Đứng ngang
Xu hướng tháng	-	Đứng ngang
RSI 14	50,79	Mua
MFI	49,52	Quan sát
MA10	1.247,26	Mua
MA20	1.249,60	Mua
MA50	1.251,42	Mua
MA100	1.258,92	Quan sát

NHỊP ĐẬP THỊ TRƯỜNG

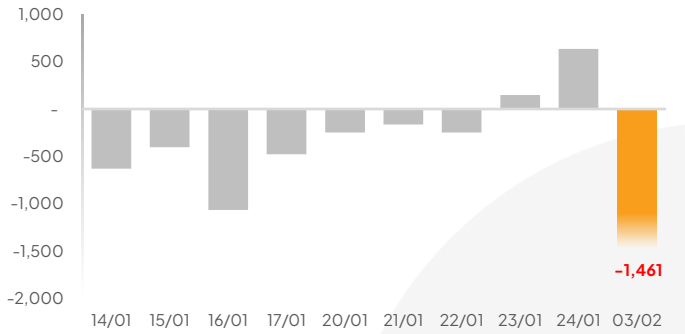
VN-Index giảm 12,02 điểm (-0,95%) về mức 1.253,03 điểm; HNX-Index tăng 0,48 điểm (+0,22%) lên mức 223,49 điểm; Upcom tăng 0,21 điểm (+0,22%) lên mức 94,51 điểm

Thanh khoản VN-Index hôm nay đạt 547 triệu cổ phiếu, tương đương 13.964 tỷ VND, tăng 2,01% so với phiên hôm trước và tăng 8,36% so với trung bình 5 phiên.

Về mức độ ảnh hưởng, FPT (-5,15%); TCB (-2,02%); LPB (-2,09%) là những mã có tác động tiêu cực nhất.

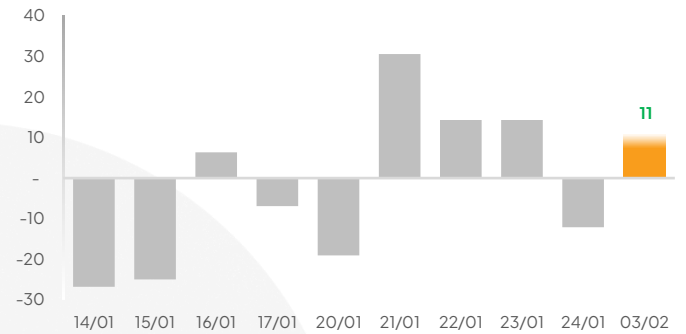
Khối ngoại bán ròng trên HOSE

Giá trị mua/bán ròng của Tổ chức nước ngoài VN-Index [tỷ VND]



Khối ngoại mua ròng trên HNX

Giá trị mua/bán ròng của Tổ chức nước ngoài HNX-Index [tỷ VND]




Khối ngoại ghi nhận bán ròng gần 1.461 tỷ đồng trong phiên hôm nay. Lực mua ròng tiếp tục tập trung ở các cổ phiếu MSN, theo sau là cổ phiếu VGC, HAH, HCM, VCI, ... Ở chiều ngược lại, lực bán ròng tiếp tục tập trung ở cổ phiếu FPT, theo sau là cổ phiếu VNM, MWG, CTG, VND, ...

Thị trường ghi nhận tín hiệu tiêu cực ở phiên giao dịch đầu năm với sắc đỏ bao trùm xuyên suốt phiên kéo chỉ số về kết phiên ở mức 1.252,05 điểm. Sự thiếu vắng của lực cấu tạo điều kiện cho phe bán chiếm ưu thế đưa chỉ số giảm mạnh từ đầu phiên với lực bán trải đều trên độ rộng thị trường, đưa chỉ số giảm mạnh với áp lực bán mạnh từ đầu phiên. Cùng với tín hiệu từ lực bán ròng lớn từ khối ngoại, dòng tiền ưu tiên đứng ngoài dẫn đến chỉ số không đủ khả năng phục hồi dẫn đến kết phiên ghi nhận đánh mất 12,02 điểm, tương đương 0,95%. **Về kỹ thuật**, chỉ số VN-Index đánh mất mốc kỹ thuật MA100 ngày và MA300 ngày. Đà giảm được hỗ trợ khi giảm vào vùng 1.245 - 1.250 điểm. Chỉ báo kỹ thuật MACD quay lại với tín hiệu suy yếu cùng với thanh khoản quay lại với mức thấp hơn mốc MA20 ngày. Chúng tôi kỳ vọng doanh nghiệp sẽ tiếp tục công bố thông tin về báo cáo tài chính Quý 4/2024 trong giai đoạn tới, nhà đầu tư ưu tiên tìm điểm mua. Trong trường hợp đà giảm xuống dưới mốc 1.245 điểm, nhà đầu tư ưu tiên giảm tỷ trọng để bảo vệ thành quả.

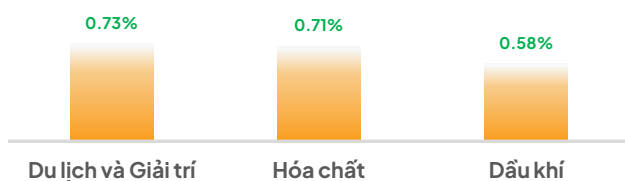
Nhóm cổ phiếu vốn hóa nhỏ của chỉ số VN-Index duy trì được đà tăng trong phiên hôm nay.

% Thay đổi 1 ngày của các nhóm chỉ số (%)



Ngành Du lịch và Giải trí tăng mạnh ...

Top 3 ngành diễn biến tích cực nhất (%)



Ngành Công nghệ Thông tin giảm mạnh

Top 3 ngành tác động ít tích cực nhất (%)



Ngành Du lịch và Giải trí là ngành có tác động tích cực nhất trong phiên hôm nay dẫn dắt bởi cổ phiếu HVN (+0,40 điểm). Theo sau là Ngành Hóa chất dẫn dắt bởi cổ phiếu GVR (+0,43 điểm), là cổ phiếu tác động tích cực nhất lên chỉ số VN-Index. Ngành Dầu khí lọt top dẫn dắt bởi các cổ phiếu BSR (+0,30 điểm). Ở chiều ngược lại, Ngành Công nghệ thông tin là ngành tiêu cực nhất trong phiên hôm nay chịu áp lực bởi cổ phiếu FPT (-2,77 điểm), là cổ phiếu tác động tiêu cực nhất lên chỉ số VN-Index. Theo sau là Ngành Viễn thông nhưng không ghi nhận được cổ phiếu nào tác động lớn lên chỉ số VN-Index. Ngành Ngân hàng ghi nhận giảm chịu áp lực bởi cổ phiếu VCB (-1,32 điểm), BID (-0,98 điểm), TCB (-0,84 điểm), VPB (-0,75 điểm), LPB (-0,53 điểm), ...

THÔNG TIN VĨ MÔ, THỊ TRƯỜNG & DOANH NGHIỆP

Hội đồng Xúc tiến Thương mại Quốc tế Trung Quốc lên tiếng phản đối Mỹ áp thuế 10% đối với các sản phẩm Trung Quốc, cho biết cộng đồng doanh nghiệp Trung Quốc bày tỏ phản đối mạnh mẽ việc này.

Theo người phát ngôn của Hội đồng Xúc tiến Thương mại Quốc tế Trung Quốc, hành động của Mỹ đã vi phạm nghiêm trọng các quy tắc của Tổ chức Thương mại Thế giới (WTO), đồng thời sẽ khiến một số lượng lớn các công ty và người tiêu dùng Mỹ phải trả giá, làm suy yếu sự hợp tác kinh tế và thương mại bình thường giữa Trung Quốc và Mỹ. Không có bên nào chiến thắng trong chiến tranh thương mại và chiến tranh thuế quan. Những hành vi của Mỹ không có lợi cho việc giải quyết các vấn đề của chính nước này, cho quan hệ song phương Trung - Mỹ và cho sự phát triển của nền kinh tế thế giới; đồng thời kêu gọi Mỹ hợp tác với Trung Quốc, tạo ra môi trường quốc tế tốt cho hai nước và thậm chí là cộng đồng doanh nghiệp toàn cầu đạt được lợi ích chung và kết quả đôi bên cùng có lợi.

Trong một diễn biến khác, người phát ngôn Bộ An ninh Trung Quốc bày tỏ sự bất bình và kiên quyết phản đối Mỹ áp thuế 10% đối với các sản phẩm Trung Quốc xuất khẩu sang Mỹ với lý do liên quan đến fentanyl. Theo người phát ngôn Bộ An ninh Trung Quốc, Trung Quốc là một trong những quốc gia có chính sách kiểm soát ma túy chặt chẽ và toàn diện nhất thế giới. Là một bên tham gia ba công ước kiểm soát ma túy của Liên hợp quốc, Trung Quốc luôn thực hiện nghiêm túc các nghĩa vụ kiểm soát ma túy quốc tế và tích cực triển khai hợp tác kiểm soát ma túy quốc tế với các nước trên thế giới, bao gồm cả Mỹ.

Trong những năm gần đây, Trung Quốc và Mỹ đã tiến hành hợp tác thực dụng sâu rộng trong lĩnh vực kiểm soát ma túy và đã đạt được nhiều tiến bộ rõ rệt trong các lĩnh vực lập danh sách chất gây nghiện, trao đổi thông tin tình báo, hợp tác điều tra, trao đổi công nghệ xét nghiệm ma túy.

Nguyên nhân gốc rễ của cuộc khủng hoảng fentanyl ở Mỹ là do chính nước này. Giải pháp cơ bản hiện nay là giảm nhu cầu ma túy trong nước và tăng cường hợp tác thực thi pháp luật. Việc chỉ đổ lỗi cho các quốc gia khác sẽ không giúp giải quyết vấn đề và cũng sẽ gây tổn hại nghiêm trọng sự hợp tác giữa Trung Quốc và Mỹ trong lĩnh vực kiểm soát ma túy. Trung Quốc kêu gọi thúc đẩy quan hệ Trung - Mỹ phát triển ổn định, lành mạnh và bền vững.

Thông tin Doanh nghiệp

HAH: Năm 2024 đánh dấu một bước nhảy vọt của CTCP Vận tải và Xếp dỡ Hải An khi công ty ghi nhận kết quả kinh doanh ấn tượng, với doanh thu và lợi nhuận đều tăng mạnh. Nhờ mở rộng đội tàu và hưởng lợi từ giá cước vận tải cao, Hải An đã vượt xa mục tiêu đề ra và duy trì đà tăng trưởng tích cực. Trong quý cuối năm 2024, Hải An ghi nhận doanh thu đạt 1.210,7 tỷ đồng, tăng 82,1% so với cùng kỳ năm trước. Lợi nhuận sau thuế của công ty mẹ đạt 280,2 tỷ đồng, mức tăng đột biến 345% so với cùng kỳ. Đáng chú ý, biên lợi nhuận gộp đã được cải thiện mạnh mẽ từ 17% lên 42,8%, cho thấy hiệu suất hoạt động được nâng cao đáng kể. Kết quả tăng trưởng ấn tượng này được Hải An lý giải là nhờ vào việc đưa thêm 4 tàu mới vào khai thác (Alfa, Beta, Opus, Gama), giúp nâng công suất vận tải đáng kể. Cùng với đó, sản lượng vận tải và giá cước vận tải tăng đã đẩy mạnh doanh thu và lợi nhuận. Ngoài ra, số lượng tàu cho thuê cũng tăng, góp phần thúc đẩy kết quả kinh doanh. Lũy kế cả năm 2024, Hải An đạt 3.992,1 tỷ đồng doanh thu, tăng 52,8% so với năm 2023. Lợi nhuận sau thuế của công ty mẹ đạt 650,5 tỷ đồng, tăng 69%, vượt xa kế hoạch đề ra. Trước đó, Hải An chỉ đặt mục tiêu doanh thu 3.326,2 tỷ đồng và lợi nhuận sau thuế 290,3 tỷ đồng. Tuy nhiên, thực tế công ty đã đạt tới 224,1% kế hoạch lợi nhuận, một kết quả ấn tượng trong ngành vận tải biển. Tính đến ngày 31/12/2024, tổng tài sản của Hải An đạt 7.289,5 tỷ đồng, tăng mạnh 36% so với đầu năm. Trong đó: Tài sản cố định chiếm phần lớn với 4.775 tỷ đồng (65,5% tổng tài sản), chủ yếu là đội tàu mới được bổ sung; Tiền mặt và đầu tư tài chính ngắn hạn đạt 992,4 tỷ đồng (13,6% tổng tài sản); Các khoản phải thu ngắn hạn ghi nhận 504,4 tỷ đồng (6,9% tổng tài sản).

DANH MỤC KHUYẾN NGHỊ

STT	Mã cổ phiếu	Vị thế	Vùng mua	Ngày mua	Giá mua	Giá mục tiêu	Giá cắt lỗ	Ngày bán	Giá bán	+ / -
Danh mục theo dõi										
1	NT2	Theo dõi	20,2-20,6			23.500	19.400			

Danh mục cổ phiếu chạm điểm mua

1	HPG	Nắm giữ	25,6-26,0	25/11/2024	26.000	29.600	24.500			1,5%
2	KBC	Nắm giữ	27,1-27,6	27/11/2024	27.500	31.500	26.000			6,9%
3	BCM	Nắm giữ	67,5-69,5	27/12/2024	68.800	82.300	64.900			1,7%
4	HAG	Nắm giữ	11,8-12,4	30/12/2024	11.800	16.900	11.600			0,4%
5	TCB	Nắm giữ	23,5-23,9	09/01/2025	23.750	27.000	22.500			2,1%
6	VCG	Nắm giữ	17,5-17,8	10/01/2025	18.000	20.900	16.800			11,7%
7	ACB	Nắm giữ	24,6-25,0	15/01/2025	24.650	28.000	23.600			1,8%
8	NLG	Nắm giữ	31,8-32,3	16/01/2025	32.200	38.000	30.400			8,4%
9	VPB	Nắm giữ	18,8-19,2	17/01/2025	18.300	22.200	18.000			1,1%
10	VIB	Nắm giữ	19,2-19,6	17/01/2025	19.650	22.500	18.400			2,3%
11	HAX	Nắm giữ	16-16,5	17/01/2025	16.500	18.500	15.400			1,8%
12	GMD	Nắm giữ	61,0-62,0	20/01/2025	61.900	72.000	58.500			1,3%
13	ACV	Nắm giữ	120,0-123,0	23/01/2025	121.000	135.000	115.000			1,2%
14	PVD	Nắm giữ	22,5-23,3	23/01/2025	23.100	26.000	21.700			1,3%
15	STB	Nắm giữ	35,5-36,3	23/01/2025	36.450	41.000	34.100			0,0%
16	BAF	Nắm giữ	26,8-27,3	24/01/2025	27.200	30.000	25.700			3,3%
17	IDC	Nắm giữ	53,8-54,5	3/2/2025	54.200	60.000	51.500			1,1%

DANH MỤC CỔ PHIẾU ĐÃ THỰC HIỆN GẦN ĐÂY

STT	Mã cổ phiếu	Vị thế	Vùng mua	Ngày mua	Giá mua	Giá mục tiêu	Giá cắt lỗ	Ngày bán	Giá bán	+ / -
1	BFC	Chốt lời	38-38,8	16/12/2024	38.000	45.500	36.500	25/12/24	41.650	9,6%
2	HAX	Chốt lời	15,9-16,3	18/12/2024	16.350	18.200	15.400	25/12/24	17.750	8,6%
3	DDV	Chốt lời	19,0-19,8	23/12/2024	19.900	23.000	18.400	25/12/24	21.000	5,5%
4	DHC	Chốt lời	35,0-35,6	23/12/2024	36.000	40.000	33.500	30/12/24	38.350	6,5%
5	CTG	Chốt lời	33,2-33,7	21/11/2024	33.600	36.800	31.900	31/12/24	38.700	15,2%
6	VNM	Cắt lỗ	63,3-64,0	26/11/2024	64.400	72.200	60.500	31/12/24	63.800	-0,9%
7	VHC	Chốt lời	72,6-73,4	21/11/2024	70.500	82.500	69.400	03/01/25	71.900	2,0%
8	CTD	Chốt lời	64,8-66,0	03/12/2024	65.500	75.000	62.100	03/01/25	69.900	6,7%
9	PNJ	Chốt lời	92,8-93,5	04/12/2024	93.500	108.000	88.600	03/01/25	97.900	4,7%
10	REE	Chốt lời	65,0-66,3	17/12/2024	66.000	73.000	62.300	03/01/25	67.300	2,0%
11	MWG	Cắt lỗ	60,0-61,0	25/12/2024	61.300	80.000	57.500	03/01/25	60.700	-1,0%
12	MSB	Chốt lời	11,2-11,5	25/12/2024	11.300	13.000	10.850	03/01/25	11.550	2,2%
13	DGC	Chốt lời	106-108	06/11/2024	107.400	124.000	103.000	06/01/25	116.000	7,5%
14	DBC	Chốt lời	26,6-27,0	17/12/2024	26.800	30.500	25.500	06/01/25	27.950	3,5%
15	IDC	Cắt lỗ	55,6-56,5	18/12/2024	56.200	64.500	53.100	06/01/25	55.400	-1,6%
16	CTR	Chốt lời	122-125,5	30/12/2024	122.000	145.000	117.700	10/01/25	127.500	4,2%
17	PAN	Chốt lời	22,2-22,8	10/12/2024	22.450	25.800	21.400	20/01/25	25.900	15,4%
18	VGC	Chốt lời	43,0-44,0	24/12/2024	44.000	54.000	41.500	20/01/25	49.750	13,1%
19	PLX	Chốt lời	37,5-38,2	08/01/2025	37.400	44.700	36.000	22/01/25	39.900	6,7%
20	BVH	Chốt lời	48,3-49,3	13/01/2025	49.000	56.000	46.400	22/01/25	52.100	6,3%

Email: research@lpbs.com.vn

Website: [Công Ty Cổ Phần Chứng Khoán LPBank \(lpbs.com.vn\)](http://www.CongTyCoPhanChungKhoanLPBank(lpbs.com.vn))

Mở tài khoản LPBS tại:



Miễn trừ trách nhiệm:

Các thông tin, số liệu thống kê tại báo cáo này được LPBS lập dựa trên nguồn thông tin chính thống và đáng tin cậy tại thời điểm LPBS phát hành báo cáo. Báo cáo được lập với mục đích cung cấp thông tin khái quát về thị trường, dự báo và cảnh báo được sử dụng làm thông tin tham khảo trong nội bộ LPBS và thông tin tham khảo cho nhà đầu tư.

Các ý kiến tại báo cáo được đưa ra sau khi đã được cẩn thận xem xét kỹ càng dựa trên những thông tin mà cá nhân chúng tôi đánh giá là tốt nhất tại thời điểm thu nhập được. Báo cáo này có giá trị tham khảo và không nên được giải như một lời đề nghị mua hay bán bất cứ chứng khoán nào. LPBS được miễn trừ trách nhiệm đối với thiệt hại hoặc sự kiện bị coi là thiệt hại do sử dụng nội dung trong báo cáo này.

Bản quyền báo cáo thuộc về LPBS, mọi hành vi trích dẫn, sao chép, sửa đổi, phát hành báo cáo là vi phạm bản quyền nếu chưa được sự đồng ý bằng văn bản của LPBS.