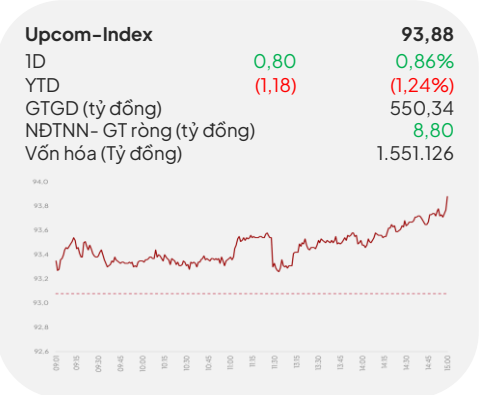
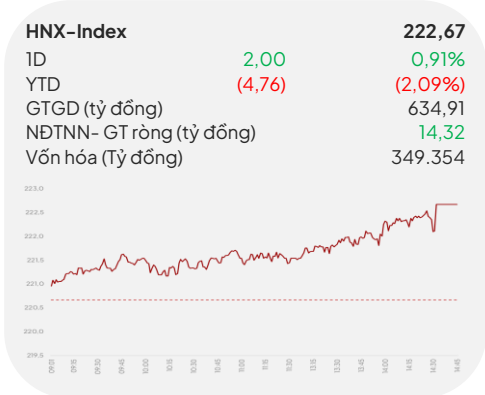
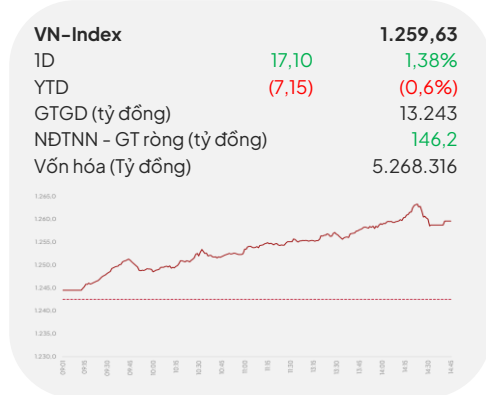


KHỞ SẮC



363

59

86

NHẬN ĐỊNH THỊ TRƯỜNG

Diễn biến thị trường: Kết phiên giao dịch, VN-Index tăng 17,10 điểm (+1,38%) lên mức 1.259,63 điểm; HNX-Index tăng 2,00 điểm (+0,91%) lên mức 222,67 điểm; Upcom tăng 0,80 điểm (+0,86%) lên mức 93,88 điểm. Thanh khoản VN-Index đạt 542,46 triệu cổ phiếu, tương đương 13.243 tỷ VND, tăng 6,6% so với phiên hôm trước và tăng 14,04% so với trung bình 5 phiên.

Khối ngoại quay lại mua ròng hơn 146 tỷ đồng trên HOSE. Lực mua ròng tập trung ở cổ phiếu SSI, HDB, VCB... Ở phía ngược lại, lực bán ròng tập trung ở các cổ phiếu FRT, MSN, HHV...

Chiến lược giao dịch: Thị trường có phiên giao dịch tăng điểm tích cực kèm sắc xanh bao phủ, lực cấu tích cực tập trung ở nhóm cổ phiếu ngành ngân hàng, chứng khoán, công nghệ. Ngoài ra, việc khối ngoại quay lại mua ròng khiến thị trường càng khởi sắc hơn. Kỳ vọng đà tăng sẽ tiếp tục cải thiện. Tuy nhiên, khả năng thị trường sẽ có điều chỉnh nhằm kiểm định lại nguồn cung vùng 1.260 trong phiên tiếp theo. NĐT có thể tận dụng nhịp rung lắc để giải ngân từng phần đối với các mã thể hiện được động lực tăng ổn định.

Về kỹ thuật: VN-Index lấy lại các mốc MA ngắn và dài hạn, các chỉ báo khác bắt đầu có sự điều chỉnh tích cực, thanh khoản ghi nhận mức ổn định trên mốc MA20 ngày

Top mã CP NN mua ròng (tỷ VND)

Mã CP	Giá trị	Giá	%Δ
SSI	59,18	25.150	3,07
HDB	58,14	22.400	1,82
VCB	52,44	92.500	1,43
LPB	39,29	35.300	5,69
KBC	31,71	29.400	1,55

Top mã CP NN bán ròng (tỷ VND)

Mã CP	Giá trị	Giá	%Δ
FRT	111,42	198.500	-1,24
MSN	71,43	65.400	0,31
HHV	33,32	12.400	0,81
VRE	30,33	16.450	0,92
FPT	26,05	154.300	3,07

ĐỒ THỊ KỸ THUẬT VNINDEX



Chỉ báo kỹ thuật	Giá trị	Hành động
Xu hướng ngày	-	Đìnhang
Xu hướng tuần	-	Đìnhang
Xu hướng tháng	-	Đìnhang
RSI 14	55,59	Mua
MFI	40,37	Quan sát
MA10	1.242,07	Mua
MA20	1.251,09	Mua
MA50	1.250,07	Mua
MA100	1.259,16	Mua

NHỊP ĐẬP THỊ TRƯỜNG

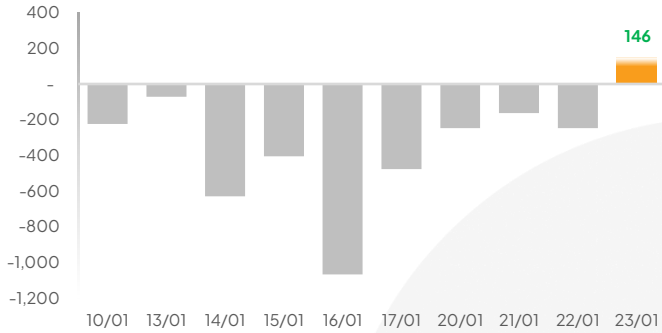
VN-Index tăng 17,10 điểm (+1,38%) lên mức 1.259,63 điểm; HNX-Index tăng 2,00 điểm (+0,91%) lên mức 222,67 điểm; Upcom tăng 0,80 điểm (+0,86%) lên mức 93,88 điểm

Thanh khoản VN-Index hôm nay đạt 542,46 triệu cổ phiếu, tương đương 13.243 tỷ VND, tăng 6,6% so với phiên hôm trước và tăng 14,04% so với trung bình 5 phiên.

Về mức độ ảnh hưởng, FPT (+3,07%); LPB (+5,69%); VPB (+3,0%) là những mã có tác động tích cực nhất.

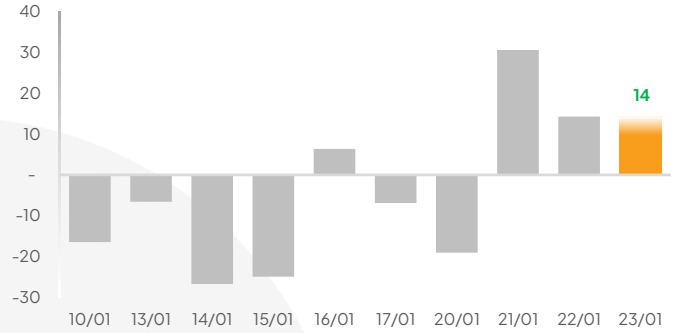
Khối ngoại mua ròng trên HOSE

Giá trị mua/bán ròng của Tổ chức nước ngoài VN-Index [tỷ VND]



Khối ngoại mua ròng trên HNX

Giá trị mua/bán ròng của Tổ chức nước ngoài HNX-Index [tỷ VND]

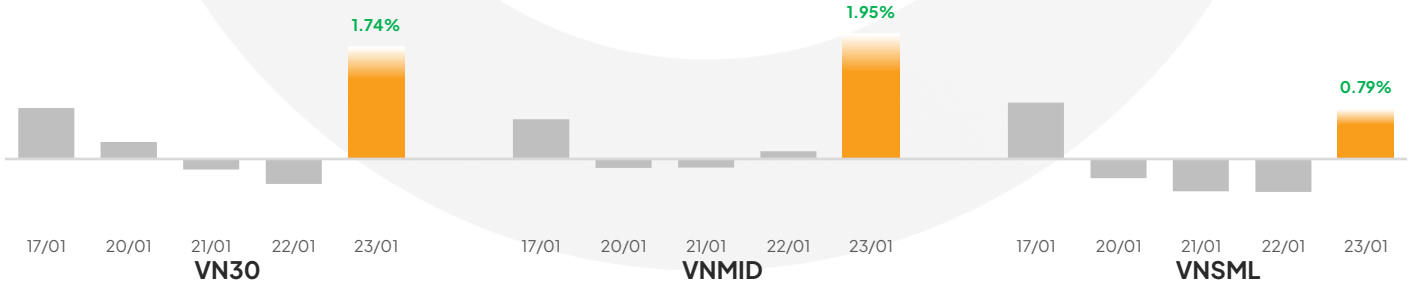


Khối ngoại ghi nhận mua ròng gần 146 tỷ đồng trong phiên hôm nay. Lực mua ròng tiếp tục tập trung ở các cổ phiếu HDB, LPB, theo sau là cổ phiếu SSI, VCB, KBC, ... Ở chiều ngược lại, lực bán ròng tiếp tục tập trung ở cổ phiếu FPT, theo sau là cổ phiếu FRT, MSN, HHV, VRE, ...

Thị trường ghi nhận đà tích cực đưa chỉ số VN-Index ghi nhận mức tăng trưởng mạnh nhất từ đầu năm 2025 khi kết phiên ở mức 1.259,63 điểm. Lực cầu tăng mạnh vào phiên sáng trải đều trên phần lớn độ rộng thị trường dù thanh khoản ở mức rất thấp trong phiên giao dịch buổi sáng nhưng đủ sức duy trì đà tăng trưởng với sự thiếu vắng của lực bán. Dòng tiền chủ động tham gia vào phiên chiều, nhờ vậy, đà tăng chỉ số tiếp tục tăng mạnh có lúc đưa chỉ số ghi nhận mức tăng 21,06 điểm trước khi giảm nhẹ về mức kết phiên tăng 17,10 điểm. **Về kỹ thuật,** chỉ số VN-Index bật tăng khi tiến sát xuống mốc hỗ trợ 1.240 điểm và thành công chinh phục mốc MA100 ngày. Chỉ báo kỹ thuật MACD bắt đầu phát tín hiệu tăng giá và thanh khoản ghi nhận mức ổn định trên mốc MA20 ngày. Chúng tôi kỳ vọng đà tăng tiếp tục duy trì trong phiên giao dịch trước kỳ nghỉ lễ tết, tuy nhiên, Nhà Đầu tư ưu tiên duy trì tỷ trọng ở mức vừa phải cho mục đích quản trị rủi ro đối với tuần nghỉ lễ dài hạn.

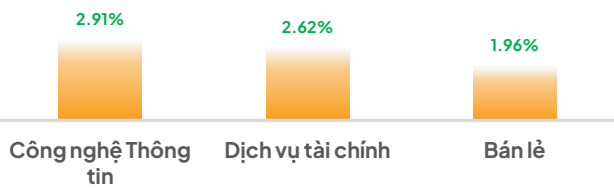
Đà tăng trải đều trên các nhóm cổ phiếu của chỉ số VN-Index trong phiên hôm nay.

% Thay đổi 1 ngày của các nhóm chỉ số (%)



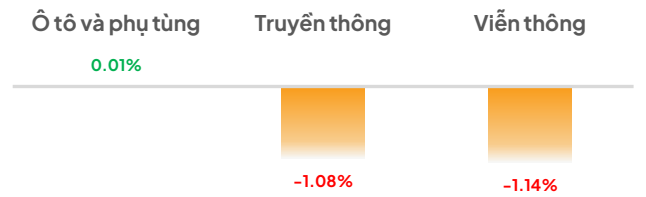
Ngành Công nghệ Thông tin tăng mạnh ...

Top 3 ngành diễn biến tích cực nhất (%)



Ngành Viễn thông giảm mạnh

Top 3 ngành tác động ít tích cực nhất (%)



Ngành Công nghệ Thông tin là ngành có tác động tích cực nhất trong phiên hôm nay dẫn dắt bởi cổ phiếu FPT (+1,61 điểm). Theo sau là Ngành Dịch vụ Tài chính và Ngành Bán lẻ dẫn dắt bởi các cổ phiếu nào tác động lớn lên chỉ số VN-Index. Ngành Ngân hàng ghi nhận tăng điểm dẫn dắt bởi cổ phiếu VCB (+1,73 điểm) là cổ phiếu tác động tích cực nhất lên chỉ số VN-Index. Ở chiều ngược lại, Ngành Viễn thông và Ngành Truyền thông là những ngành tiêu cực nhất trong phiên hôm nay với ghi nhận giảm điểm nhưng không ghi nhận được cổ phiếu nào tác động lớn lên chỉ số VN-Index. Ngành Ô tô và phụ tùng lọt top ít tích dù ghi nhận tăng trưởng nhưng không nhiều biến động.

THÔNG TIN VĨ MÔ, THỊ TRƯỜNG & DOANH NGHIỆP

Saudi Aramco, công ty xuất khẩu dầu lớn nhất thế giới, dự kiến nhu cầu dầu toàn cầu sẽ tăng trưởng ổn định 1,3 triệu thùng/ngày (bpd) trong năm nay so với năm 2024, Giám đốc điều hành của công ty chia sẻ với Reuters.

Theo đó, nhu cầu dầu dự kiến sẽ đạt gần 106 triệu thùng/ngày trong năm nay, tăng so với mức khoảng 104,6 triệu thùng/ngày của năm ngoái, Giám đốc điều hành của Saudi Aramco, Amin Nasser, trả lời Reuters bên lễ Diễn đàn Kinh tế Thế giới ở Davos. "Chúng tôi vẫn nghĩ rằng thị trường đang lành mạnh... năm ngoái, chúng tôi đạt trung bình khoảng 104,6 triệu thùng (mỗi ngày). Năm nay, chúng tôi dự kiến nhu cầu bổ sung khoảng 1,3 triệu thùng... do đó, thị trường đang tăng trưởng", ông Nasser nói với Reuters.

Khi được yêu cầu bình luận về cách lệnh trừng phạt của Mỹ đối với ngành dầu mỏ của Nga sẽ tác động như thế nào đến dòng chảy dầu mỏ toàn cầu, Giám đốc điều hành của Aramco cho biết vẫn còn rất sớm để đánh giá các vấn đề tiềm ẩn hoặc tổn thất nguồn cung. Quan điểm của ông Nasser về nhu cầu dầu mỏ toàn cầu không quá khác biệt so với dự báo nhu cầu mới nhất của OPEC trong Báo cáo thị trường dầu mỏ hàng tháng (MOMR) cho tháng 1.

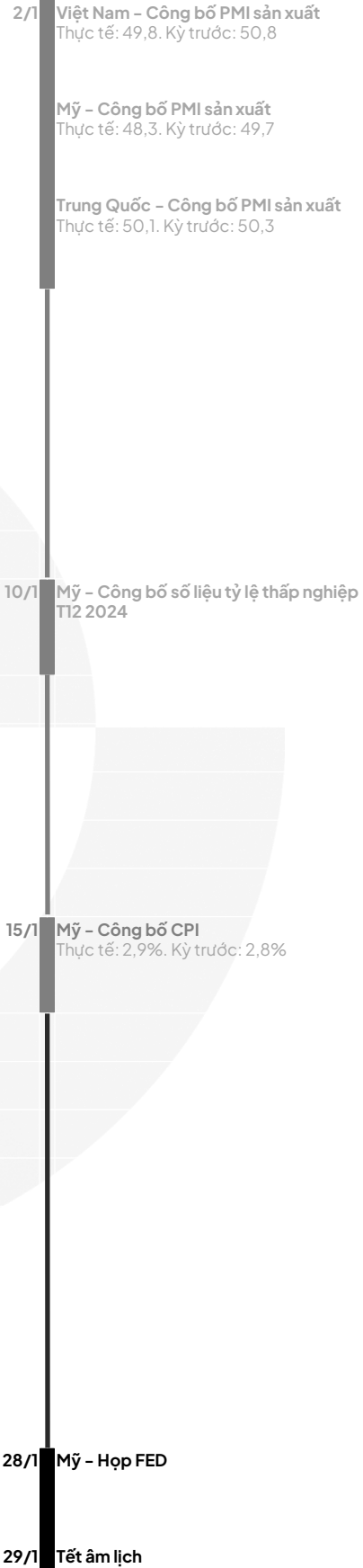
Trong báo cáo này, được công bố vào tuần trước, OPEC dự báo nhu cầu tăng trưởng mạnh mẽ trên thế giới trong cả năm nay và năm sau. Vào năm 2025, nhu cầu dự kiến sẽ tăng 1,4 triệu thùng/ngày - OPEC vẫn giữ nguyên dự báo của mình so với báo cáo tháng 12.

Trong triển vọng đầu tiên cho năm 2026, OPEC dự kiến nhu cầu tăng trưởng mạnh mẽ sẽ tiếp tục, với nhu cầu tăng thêm 1,4 triệu thùng/ngày so với năm 2025. Theo dự báo đầu tiên của tổ chức này cho năm tới, tổng nhu cầu dầu mỏ thế giới dự kiến sẽ đạt 106,6 triệu thùng/ngày vào năm 2026. Ước tính tăng trưởng của OPEC cho năm 2025 cao hơn so với Cơ quan Năng lượng Quốc tế (IEA). Cơ quan này tuần trước cho biết họ dự kiến nhu cầu dầu toàn cầu sẽ tăng trưởng khoảng 1 triệu thùng/ngày trong năm nay so với năm 2024.

IEA cho biết trong Báo cáo thị trường dầu hàng tháng rằng mức tăng trưởng nhu cầu dự kiến là 1,05 triệu thùng/ngày sẽ tăng tốc so với mức tăng trưởng ước tính là 940.000 thùng/ngày.

Thông tin Doanh nghiệp

VGC: Tổng Công ty Viglacera - CTCP vừa công bố báo cáo tài chính hợp nhất quý 4/2024, ghi nhận doanh thu bán hàng đạt 3.728 tỷ đồng, tăng 23,4% so với kết quả quý 4/2023. Doanh thu tăng mạnh, tuy nhiên giá vốn hàng bán được giữ nguyên dưới ngưỡng 2.500 tỷ đồng, giúp lợi nhuận gộp trong quý cuối năm của VGC tăng hơn 121% lên 1.249,5 tỷ đồng. Trong kỳ, doanh thu hoạt động tài chính tăng gấp 4 lần cùng kỳ lên 24 tỷ đồng. Ở chiều ngược lại, chi phí tài chính giảm gần 12% về còn 78,8 tỷ đồng, chi phí quản lý doanh nghiệp giảm 18% về còn 219 tỷ đồng và chi phí bán hàng tăng 40% lên 293 tỷ đồng. Trừ đi thuế phí, Viglacera báo lãi trước thuế đạt 726 tỷ đồng, cao gấp 55 lần so với quý 4/2023. Lợi nhuận sau thuế đạt 547 tỷ đồng, vượt xa khoản lỗ 48,6 tỷ đồng của cùng kỳ năm trước, đồng thời không thua kém quá xa khoản lãi 643 tỷ đồng thực hiện trong 3 quý đầu năm 2024. Lũy kế cả năm 2024, doanh thu thuần của Viglacera đạt 11.913 tỷ đồng, giảm gần 10% so với kết quả cả năm 2023, tuy nhiên với giá vốn giảm gần 13,2%, lợi nhuận gộp của công ty chỉ giảm xấp xỉ 5 tỷ đồng về còn 3.514 tỷ đồng. Kết quả, Viglacera báo lãi trước thuế đạt 1.602,5 tỷ đồng, tăng nhẹ 8,5 tỷ đồng so với năm 2023, bỏ xa kế hoạch lãi trước thuế 1.110 tỷ đồng để ra cho năm 2024 (vượt kế hoạch 44,4%). Lợi nhuận sau thuế của công ty tăng 2,4% lên 1.190 tỷ đồng.



DANH MỤC KHUYẾN NGHỊ

STT	Mã cổ phiếu	Vị thế	Vùng mua	Ngày mua	Giá mua	Giá mục tiêu	Giá cắt lỗ	Ngày bán	Giá bán	+ / -
Danh mục theo dõi										
1	NT2	Theo dõi	20,2-20,6			23.500	19.400			

Danh mục cổ phiếu chạm điểm mua

1	HPG	Nắm giữ	25,6-26,0	25/11/2024	26.000	29.600	24.500			2,5%
2	KBC	Nắm giữ	27,1-27,6	27/11/2024	27.500	31.500	26.000			6,9%
3	BCM	Nắm giữ	67,5-69,5	27/12/2024	68.800	82.300	64.900			-1,2%
4	HAG	Nắm giữ	11,8-12,4	30/12/2024	11.800	16.900	11.600			3,4%
5	TCB	Nắm giữ	23,5-23,9	09/01/2025	23.750	27.000	22.500			3,6%
6	VCG	Nắm giữ	17,5-17,8	10/01/2025	18.000	20.900	16.800			10,0%
7	ACB	Nắm giữ	24,6-25,0	15/01/2025	24.650	28.000	23.600			2,6%
8	NLG	Nắm giữ	31,8-32,3	16/01/2025	32.200	38.000	30.400			6,2%
9	VPB	Nắm giữ	18,8-19,2	17/01/2025	18.300	22.200	18.000			3,3%
10	VIB	Nắm giữ	19,2-19,6	17/01/2025	19.650	22.500	18.400			4,1%
11	HAX	Nắm giữ	16-16,5	17/01/2025	16.500	18.500	15.400			-0,6%
12	GMD	Nắm giữ	61,0-62,0	20/01/2025	61.900	72.000	58.500			0,2%
13	ACV	Theo dõi	120,0-123,0	23/01/2025	121.000	135.000	115.000			0,8%
14	PVD	Theo dõi	22,5-23,3	23/01/2025	23.100	26.000	21.700			1,9%
15	STB	Theo dõi	35,5-36,3	23/01/2025	36.450	41.000	34.100			1,5%

DANH MỤC CỔ PHIẾU ĐÃ THỰC HIỆN GẦN ĐÂY

STT	Mã cổ phiếu	Vị thế	Vùng mua	Ngày mua	Giá mua	Giá mục tiêu	Giá cắt lỗ	Ngày bán	Giá bán	+ / -
1	BFC	Chốt lời	38-38,8	16/12/2024	38.000	45.500	36.500	25/12/24	41.650	9,6%
2	HAX	Chốt lời	15,9-16,3	18/12/2024	16.350	18.200	15.400	25/12/24	17.750	8,6%
3	DDV	Chốt lời	19,0-19,8	23/12/2024	19.900	23.000	18.400	25/12/24	21.000	5,5%
4	DHC	Chốt lời	35,0-35,6	23/12/2024	36.000	40.000	33.500	30/12/24	38.350	6,5%
5	CTG	Chốt lời	33,2-33,7	21/11/2024	33.600	36.800	31.900	31/12/24	38.700	15,2%
6	VNM	Cắt lỗ	63,3-64,0	26/11/2024	64.400	72.200	60.500	31/12/24	63.800	-0,9%
7	VHC	Chốt lời	72,6-73,4	21/11/2024	70.500	82.500	69.400	03/01/25	71.900	2,0%
8	CTD	Chốt lời	64,8-66,0	03/12/2024	65.500	75.000	62.100	03/01/25	69.900	6,7%
9	PNJ	Chốt lời	92,8-93,5	04/12/2024	93.500	108.000	88.600	03/01/25	97.900	4,7%
10	REE	Chốt lời	65,0-66,3	17/12/2024	66.000	73.000	62.300	03/01/25	67.300	2,0%
11	MWG	Cắt lỗ	60,0-61,0	25/12/2024	61.300	80.000	57.500	03/01/25	60.700	-1,0%
12	MSB	Chốt lời	11,2-11,5	25/12/2024	11.300	13.000	10.850	03/01/25	11.550	2,2%
13	DGC	Chốt lời	106-108	06/11/2024	107.400	124.000	103.000	06/01/25	116.000	7,5%
14	DBC	Chốt lời	26,6-27,0	17/12/2024	26.800	30.500	25.500	06/01/25	27.950	3,5%
15	IDC	Cắt lỗ	55,6-56,5	18/12/2024	56.200	64.500	53.100	06/01/25	55.400	-1,6%
16	CTR	Chốt lời	122-125,5	30/12/2024	122.000	145.000	117.700	10/01/25	127.500	4,2%
17	PAN	Chốt lời	22,2-22,8	10/12/2024	22.450	25.800	21.400	20/01/25	25.900	15,4%
18	VGC	Chốt lời	43,0-44,0	24/12/2024	44.000	54.000	41.500	20/01/25	49.750	13,1%
19	PLX	Chốt lời	37,5-38,2	08/01/2025	37.400	44.700	36.000	22/01/25	39.900	6,7%
20	BVH	Chốt lời	48,3-49,3	13/01/2025	49.000	56.000	46.400	22/01/25	52.100	6,3%

Email: research@lpbs.com.vn

Website: [Công Ty Cổ Phần Chứng Khoán LPBank \(lpbs.com.vn\)](http://Công Ty Cổ Phần Chứng Khoán LPBank (lpbs.com.vn))

Mở tài khoản LPBS tại:



Miễn trừ trách nhiệm:

Các thông tin, số liệu thống kê tại báo cáo này được LPBS lập dựa trên nguồn thông tin chính thống và đáng tin cậy tại thời điểm LPBS phát hành báo cáo. Báo cáo được lập với mục đích cung cấp thông tin khái quát về thị trường, dự báo và cảnh báo được sử dụng làm thông tin tham khảo trong nội bộ LPBS và thông tin tham khảo cho nhà đầu tư.

Các ý kiến tại báo cáo được đưa ra sau khi đã được cẩn thận xem xét kỹ càng dựa trên những thông tin mà cá nhân chúng tôi đánh giá là tốt nhất tại thời điểm thu nhập được. Báo cáo này có giá trị tham khảo và không nên được giải như một lời đề nghị mua hay bán bất cứ chứng khoán nào. LPBS được miễn trừ trách nhiệm đối với thiệt hại hoặc sự kiện bị coi là thiệt hại do sử dụng nội dung trong báo cáo này.

Bản quyền báo cáo thuộc về LPBS, mọi hành vi trích dẫn, sao chép, sửa đổi, phát hành báo cáo là vi phạm bản quyền nếu chưa được sự đồng ý bằng văn bản của LPBS.