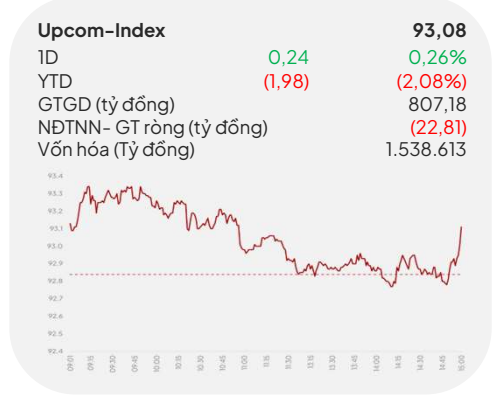
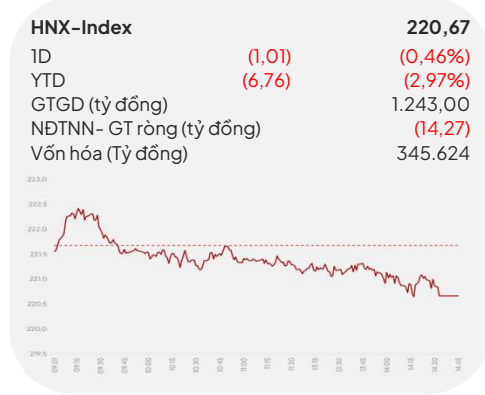
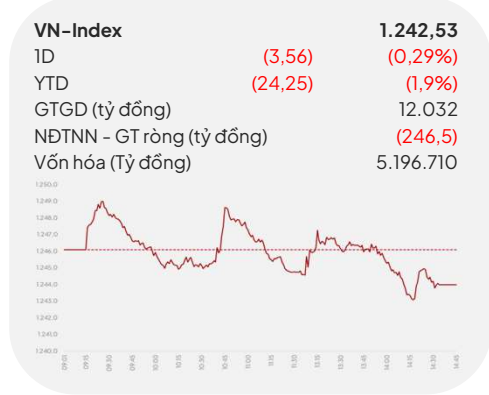


GIẢNG CƠ BIÊN ĐỘ HẠP



NHẬN ĐỊNH THỊ TRƯỜNG

Diễn biến thị trường: Kết phiên giao dịch, VN-Index giảm 3,56 điểm (-0,29%) về mức 1.242,53 điểm; HNX-Index giảm 1,01 điểm (-0,46%) về mức 220,67 điểm; Upcom tăng 0,24 điểm (+0,26%) lên mức 93,08 điểm. Thanh khoản VN-Index đạt 508,86 triệu cổ phiếu, tương đương 12.032 tỷ VND, tăng 2,67% so với phiên hôm trước và tăng 8,91% so với trung bình 5 phiên.

Khối ngoại tiếp tục bán ròng hơn 246 tỷ đồng trên HOSE. Lực bán ròng tập trung ở cổ phiếu GMD, FRT, FPT... Ở phía ngược lại, lực mua ròng tập trung ở các cổ phiếu LPB, HDB, CTR,...

Chiến lược giao dịch: Thị trường tiếp tục có phiên giao dịch giằng co trong nửa đầu phiên chiều nhưng dần kém sắc khi lực bán tiếp tục gia tăng khiến cho chỉ số lao dốc và đóng cửa trong sắc đỏ. Dù thanh khoản có sự cải thiện nhẹ nhưng khối ngoại chưa chấm dứt chuỗi ngày bán ròng tạo tâm lý lưỡng lự. Thị trường vẫn đang trong giai đoạn tích lũy ngắn hạn và tâm lý ngại giao dịch của NĐT mỗi dịp cận Tết nên khả năng thị trường tiếp tục dao động trong vùng 1.240-1.250 trong phiên giao dịch tiếp theo. NĐT có thể tận dụng nhịp rung lắc để giải ngân từng phần đối với các mã thể hiện được động lực tăng ổn định.

Về kỹ thuật: VN-Index giữ thành công mốc MA10 ngày, các chỉ báo khác bắt đầu có sự điều chỉnh, thanh khoản vẫn ở dưới mức trung bình MA20 ngày

ĐỒ THỊ KỸ THUẬT VNINDEX



Top mã CP NN mua ròng (tỷ VND)

Mã CP	Giá trị	Giá	%Δ
LPB	85,19	33.400	4,87
HDB	30,03	22.000	-2,87
CTR	26,35	133.800	4,21
VNM	20,77	61.600	-0,32
PVS	15,51	33.200	0,30

Top mã CP NN bán ròng (tỷ VND)

Mã CP	Giá trị	Giá	%Δ
GMD	47,82	61.400	-0,97
FRT	46,55	201.000	4,42
FPT	43,10	149.700	-0,13
VPB	37,03	18.350	-0,27
VHM	28,88	39.500	-1,25

Chỉ báo kỹ thuật	Giá trị	Hành động
Xu hướng ngày	-	Đi ngang
Xu hướng tuần	-	Đi ngang
Xu hướng tháng	-	Đi ngang
RSI 14	44,85	Quan sát
MFI	31,52	Quan sát
MA10	1.240,68	Mua
MA20	1.251,81	Quan sát
MA50	1.249,80	Quan sát
MA100	1.259,33	Quan sát

NHỊP ĐẬP THỊ TRƯỜNG

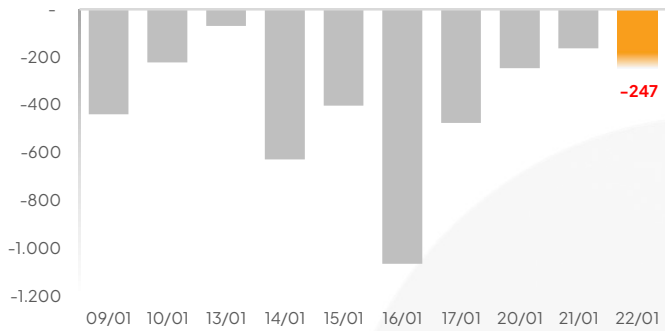
VN-Index giảm 3,56 điểm (-0,29%) về mức 1.242,53 điểm; HNX-Index giảm 1,01 điểm (-0,46%) về mức 220,67 điểm; Upcom tăng 0,24 điểm (+0,26%) lên mức 93,08 điểm

Thanh khoản VN-Index hôm nay đạt 508,86 triệu cổ phiếu, tương đương 12.032 tỷ VND, tăng 2,67% so với phiên hôm trước và tăng 8,91% so với trung bình 5 phiên.

Về mức độ ảnh hưởng, LPB (+4,87%); FRT (+4,42%); STB (+0,83%) là những mã có tác động tích cực nhất.

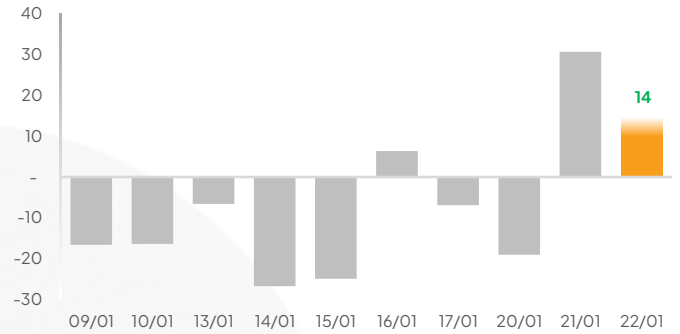
Khối ngoại bán ròng trên HOSE

Giá trị mua/bán ròng của Tổ chức nước ngoài VN-Index [tỷ VND]



Khối ngoại mua ròng trên HNX

Giá trị mua/bán ròng của Tổ chức nước ngoài HNX-Index [tỷ VND]

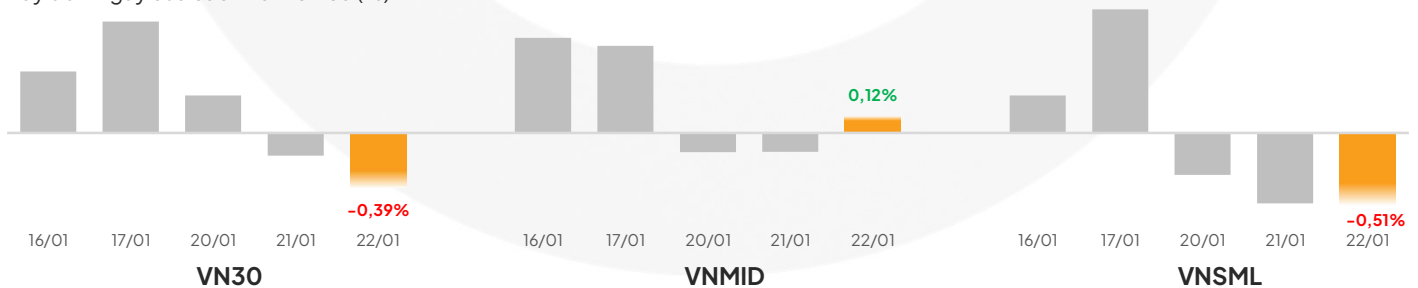


Khối ngoại ghi nhận bán ròng gần 247 tỷ đồng trong phiên hôm nay. Lực bán ròng tiếp tục tập trung ở cổ phiếu VCB, VHM, theo sau là cổ phiếu GMD, FPT, VPB ... Ở chiều ngược lại, lực mua ròng tiếp tục tập trung ở các cổ phiếu HCM, theo sau là cổ phiếu LPB, HDB, CTR, VNM, ...

Thị trường giằng co quanh mức tham chiếu trước khi đưa chỉ số VN-Index kết phiên giao dịch về mức 1.242,53 điểm. Phiên giao dịch buổi sáng biến động quanh mức tham chiếu nhưng lực mua phần nào chiếm ưu thế hơn, có lúc đưa chỉ số tăng 3,05 điểm, tuy vậy, dòng tiền không đủ sức thuyết phục, cùng với khối ngoại vẫn đẩy mạnh đà bán mạnh, dẫn đến đà tăng sớm bị suy giảm và giao dịch dưới mức tham chiếu vào phiên chiều với phe bán chiếm ưu thế cùng thanh khoản vượt trội hơn. **Về kỹ thuật**, chỉ số VN-Index chịu áp lực khi tiến lên vùng 1.250 điểm dẫn đến đà giảm sâu xuống vùng hỗ trợ 1.240 - 1.245 điểm. Chỉ báo kỹ thuật MACD phát tín hiệu tích cực nhưng thanh khoản vẫn chưa có cải thiện nhiều khi vẫn ở dưới mức thấp dưới trung bình MA20 ngày. Nhà Đầu tư ưu tiên quan sát phiên tiếp theo, ưu tiên tìm điểm mua cho những cổ phiếu đạt chỉ tiêu tài chính của năm 2024 và duy trì được đà tăng trưởng trong năm 2025. Trong trường hợp thị trường giảm sâu dưới mốc 1.240 điểm, Nhà Đầu tư ưu tiên giảm tỷ trọng để bảo vệ thành quả.

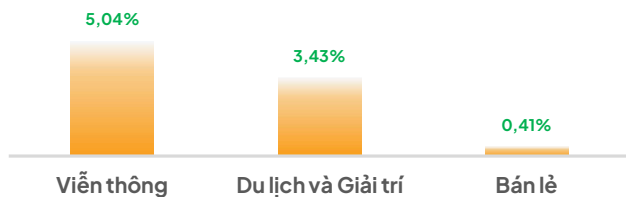
Nhóm cổ phiếu vốn hóa vừa của chỉ số VN-Index duy trì được đà tăng trong phiên hôm nay.

% Thay đổi 1 ngày của các nhóm chỉ số (%)



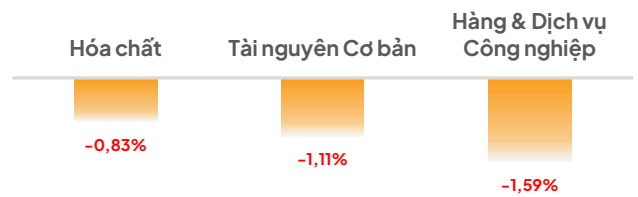
Ngành Viễn thông tăng mạnh ...

Top 3 ngành diễn biến tích cực nhất (%)



Ngành Hàng & Dịch vụ Công nghiệp giảm mạnh

Top 3 ngành tác động ít tích cực nhất (%)



Ngành Viễn thông là ngành có tác động tích cực nhất trong phiên hôm nay nhưng không ghi nhận được cổ phiếu nào tác động lớn lên chỉ số VN-Index. Theo sau là Ngành Du lịch và Giải trí dẫn dắt bởi cổ phiếu HVN (+0,34 điểm). Ngành Bán lẻ lọt top tích cực dẫn dắt bởi cổ phiếu FRT (+0,28 điểm). Ở chiều ngược lại, Ngành Hàng & Dịch vụ Công nghiệp là ngành tiêu cực nhất trong phiên hôm nay nhưng không ghi nhận được cổ phiếu nào tác động lớn lên chỉ số VN-Index. Theo sau là Ngành Tài nguyên Cơ bản chịu áp lực bởi cổ phiếu HPG (-0,23 điểm). Ngành Hóa chất lọt top ít tích cực chịu áp lực bởi cổ phiếu GVR (-0,38 điểm). Ngành Ngân hàng ghi nhận giảm chịu áp lực bởi có cổ phiếu HDB (-0,54 điểm) là cổ phiếu tác động tiêu cực nhất lên chỉ số VN-Index.

THÔNG TIN VĨ MÔ, THỊ TRƯỜNG & DOANH NGHIỆP

Căng thẳng thương mại Mỹ-Trung, Indonesia đặt cược vào sản xuất năng lượng mặt trời

Indonesia đang nỗ lực thu hút đầu tư vào ngành sản xuất năng lượng mặt trời, tìm cách tận dụng thuế chống bán phá giá của Mỹ đối với Trung Quốc và một số nước láng giềng Đông Nam Á. Trung Quốc, Campuchia, Malaysia, hay Thái Lan phải đối mặt với hàng rào thuế quan và hạn chế của Mỹ trong việc xuất khẩu các sản phẩm năng lượng mặt trời, trong đó có tấm pin và các thiết bị khác, bởi nhà chức trách Mỹ xác định rằng những nước này đã tham gia vào các hoạt động bán phá giá.

Cho đến nay, Indonesia đã được miễn trừ bất kỳ loại thuế nào như vậy. Đó là lý do tại sao nước này đang tìm cách thu hút các công ty nước ngoài, kể cả Trung Quốc và Mỹ, chuyển hoạt động sản xuất của họ đến quốc gia Đông Nam Á này thông qua việc tăng cường các ưu đãi cho các nhà sản xuất thiết bị năng lượng mặt trời. Tuy nhiên, các nhà phân tích nói với tờ Bưu điện Hoa Nam buổi sáng rằng thuế quan của Mỹ có thể ảnh hưởng đến Indonesia tại một thời điểm nào đó. Cho đến khi điều này xảy ra, Indonesia đang tìm cách tận dụng tối đa việc trở thành một trong số ít cơ sở sản xuất ở Đông Nam Á không bị đánh thuế tại Mỹ.

Năm ngoái, Indonesia đã giảm một nửa mức tối thiểu đối với yêu cầu về hàm lượng nội địa đối với các nhà máy điện mặt trời từ 40% xuống còn 20% nhằm thu hút thêm đầu tư vào ngành năng lượng tái tạo của mình và nhận được ít nhất một nửa nguồn tài trợ cho các dự án năng lượng sạch từ các tổ chức cho vay nước ngoài đa phương. Chiến lược này dường như đã bắt đầu phát huy hiệu quả.

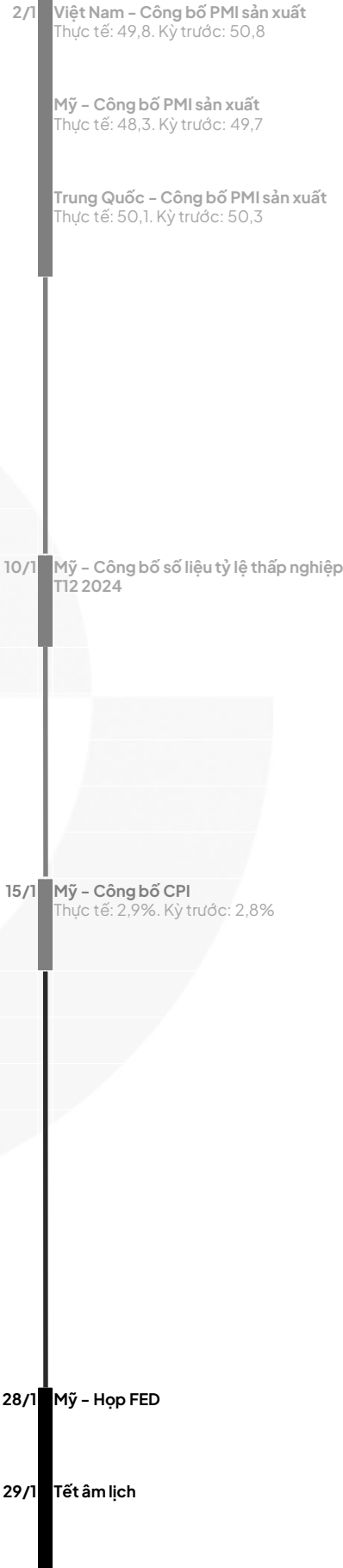
Tháng trước, nhà sản xuất pin mặt trời EliTe Solar có trụ sở tại Singapore đã đưa cơ sở sản xuất pin mặt trời của mình vào hoạt động tại Indonesia. EliTe Solar có chiến lược mở rộng toàn cầu và cam kết tối ưu hóa bối cảnh năng lượng của Indonesia, thúc đẩy việc áp dụng năng lượng sạch và thúc đẩy phát triển kinh tế và xã hội trong khu vực.

Ngoài ra, Indonesia cũng đang thu hút các nhà đầu tư Trung Quốc. Các công ty Trung Quốc có xu hướng mở các nhà máy sản xuất năng lượng mặt trời tại Indonesia và Lào, Reuters đưa tin vào cuối năm ngoái.

Thông tin Doanh nghiệp

LPB: Ngân hàng TMCP Lộc Phát Việt Nam (LPBank) là một trong những ngân hàng đầu tiên chính thức công bố báo cáo tài chính quý IV/2024. Tổng thu nhập hoạt động (TOI) cả năm 2024 của LPBank đạt 19.932,4 tỷ đồng, tăng 27,6% so với cùng kỳ năm trước. Trong đó, lãi thuần từ hoạt động tín dụng ngày càng giữ vai trò chủ đạo khi tăng tỷ trọng từ 71,7% năm 2023 lên 77% tổng thu nhập hoạt động năm 2024, tương ứng đạt 15.393,7 tỷ đồng, tăng 37,4% cùng kỳ. Trong đó, một số mảng ghi nhận mức tăng trưởng mạnh “cứu cánh” các mảng sụt giảm như: mua bán chứng khoán kinh doanh (tăng 42%); lãi thuần từ hoạt động khác tăng đột biến gấp 2,7 lần cùng kỳ. Chốt năm 2024, lợi nhuận trước thuế của LPBank đạt 12.168,2 tỷ đồng, gia nhập vào nhóm có lợi nhuận trên 10.000 tỷ đồng. Sau khi trừ thuế thu nhập doanh nghiệp, LPBank lãi 9.721 tỷ đồng, tăng ấn tượng gần 75% so với cùng kỳ.

TCB: Techcombank đã trả xong 1.800 tỷ cho Manulife, bán một phần tòa nhà Hội sở tại TP.HCM cho Masan, Việc ghi nhận khoản thu từ việc bán một phần tòa nhà Hội sở tại TP.HCM cho Masan giúp lãi quý 4/2024 của ngân hàng không bị giảm quá sâu so với cùng kỳ khi phải chi trả 1.800 tỷ do chấm dứt thoả thuận phân phối bảo hiểm với Manulife. Kết thúc năm 2024, lợi nhuận trước thuế hợp nhất đạt hơn 27.500 tỷ đồng, tăng 20,3% so với năm 2023. Tổng thu nhập hoạt động (TOI) đạt 47 nghìn tỷ đồng, tăng 17,3% so với năm trước. Tại ngày 31/12/2024, tổng tài sản Techcombank đạt 978,8 nghìn tỷ đồng, tăng 15,2% so với đầu năm. Tính riêng ngân hàng mẹ, tín dụng tăng trưởng 20,85% lên mức 640,7 nghìn tỷ đồng. Tín dụng trên cơ sở hợp nhất tăng 21,8%. Tiền gửi của khách hàng đạt 533.392 tỷ đồng, tăng 17,3 % so với đầu năm.



DANH MỤC KHUYẾN NGHỊ

STT	Mã cổ phiếu	Vị thế	Vùng mua	Ngày mua	Giá mua	Giá mục tiêu	Giá cắt lỗ	Ngày bán	Giá bán	+ / -
Danh mục theo dõi										
1	NT2	Theo dõi	20,2–20,6			23.500	19.400			
2	ACV	Theo dõi	120,0–123,0			135.000	115.000			
3	PVD	Theo dõi	22,5–23,3			26.000	21.700			

Danh mục cổ phiếu chạm điểm mua

1	HPG	Nắm giữ	25,6–26,0	25/11/2024	26.000	29.600	24.500			0,6%
2	KBC	Nắm giữ	27,1–27,6	27/11/2024	27.500	31.500	26.000			5,3%
3	BCM	Nắm giữ	67,5–69,5	27/12/2024	68.800	82.300	64.900			-2,0%
4	HAG	Nắm giữ	11,8–12,4	30/12/2024	11.800	16.900	11.600			2,5%
5	TCB	Nắm giữ	23,5–23,9	09/01/2025	23.750	27.000	22.500			1,9%
6	VCG	Nắm giữ	17,5–17,8	10/01/2025	18.000	20.900	16.800			8,3%
7	ACB	Nắm giữ	24,6–25,0	15/01/2025	24.650	28.000	23.600			0,8%
8	NLG	Nắm giữ	31,8–32,3	16/01/2025	32.200	38.000	30.400			4,0%
9	VPB	Nắm giữ	18,8–19,2	17/01/2025	18.300	22.200	18.000			0,3%
10	VIB	Nắm giữ	19,2–19,6	17/01/2025	19.650	22.500	18.400			1,5%
11	HAX	Nắm giữ	16–16,5	17/01/2025	16.500	18.500	15.400			-1,2%
12	GMD	Nắm giữ	61,0–62,0	20/01/2025	61.900	72.000	58.500			-0,8%

DANH MỤC CỔ PHIẾU ĐÃ THỰC HIỆN GẦN ĐÂY

STT	Mã cổ phiếu	Vị thế	Vùng mua	Ngày mua	Giá mua	Giá mục tiêu	Giá cắt lỗ	Ngày bán	Giá bán	+ / -
1	BFC	Chốt lời	38-38,8	16/12/2024	38.000	45.500	36.500	25/12/24	41.650	9,6%
2	HAX	Chốt lời	15,9-16,3	18/12/2024	16.350	18.200	15.400	25/12/24	17.750	8,6%
3	DDV	Chốt lời	19,0-19,8	23/12/2024	19.900	23.000	18.400	25/12/24	21.000	5,5%
4	DHC	Chốt lời	35,0-35,6	23/12/2024	36.000	40.000	33.500	30/12/24	38.350	6,5%
5	CTG	Chốt lời	33,2-33,7	21/11/2024	33.600	36.800	31.900	31/12/24	38.700	15,2%
6	VNM	Cắt lỗ	63,3-64,0	26/11/2024	64.400	72.200	60.500	31/12/24	63.800	-0,9%
7	VHC	Chốt lời	72,6-73,4	21/11/2024	70.500	82.500	69.400	03/01/25	71.900	2,0%
8	CTD	Chốt lời	64,8-66,0	03/12/2024	65.500	75.000	62.100	03/01/25	69.900	6,7%
9	PNJ	Chốt lời	92,8-93,5	04/12/2024	93.500	108.000	88.600	03/01/25	97.900	4,7%
10	REE	Chốt lời	65,0-66,3	17/12/2024	66.000	73.000	62.300	03/01/25	67.300	2,0%
11	MWG	Cắt lỗ	60,0-61,0	25/12/2024	61.300	80.000	57.500	03/01/25	60.700	-1,0%
12	MSB	Chốt lời	11,2-11,5	25/12/2024	11.300	13.000	10.850	03/01/25	11.550	2,2%
13	DGC	Chốt lời	106-108	06/11/2024	107.400	124.000	103.000	06/01/25	116.000	7,5%
14	DBC	Chốt lời	26,6-27,0	17/12/2024	26.800	30.500	25.500	06/01/25	27.950	3,5%
15	IDC	Cắt lỗ	55,6-56,5	18/12/2024	56.200	64.500	53.100	06/01/25	55.400	-1,6%
16	CTR	Chốt lời	122-125,5	30/12/2024	122.000	145.000	117.700	10/01/25	127.500	4,2%
17	PAN	Chốt lời	22,2-22,8	10/12/2024	22.450	25.800	21.400	20/01/25	25.900	15,4%
18	VGC	Chốt lời	43,0-44,0	24/12/2024	44.000	54.000	41.500	20/01/25	49.750	13,1%
19	PLX	Chốt lời	37,5-38,2	08/01/2025	37.400	44.700	36.000	22/01/25	39.900	6,7%
20	BVH	Chốt lời	48,3-49,3	13/01/2025	49.000	56.000	46.400	22/01/25	52.100	6,3%

Email: research@lpbs.com.vn

Website: [Công Ty Cổ Phần Chứng Khoán LPBank \(lpbs.com.vn\)](http://www.CongTyCoPhanChungKhoanLPBank(lpbs.com.vn))

Mở tài khoản LPBS tại:



Miễn trừ trách nhiệm:

Các thông tin, số liệu thống kê tại báo cáo này được LPBS lập dựa trên nguồn thông tin chính thống và đáng tin cậy tại thời điểm LPBS phát hành báo cáo. Báo cáo được lập với mục đích cung cấp thông tin khái quát về thị trường, dự báo và cảnh báo được sử dụng làm thông tin tham khảo trong nội bộ LPBS và thông tin tham khảo cho nhà đầu tư.

Các ý kiến tại báo cáo được đưa ra sau khi đã được cẩn thận xem xét kỹ càng dựa trên những thông tin mà cá nhân chúng tôi đánh giá là tốt nhất tại thời điểm thu nhập được. Báo cáo này có giá trị tham khảo và không nên được giải như một lời đề nghị mua hay bán bất cứ chứng khoán nào. LPBS được miễn trừ trách nhiệm đối với thiệt hại hoặc sự kiện bị coi là thiệt hại do sử dụng nội dung trong báo cáo này.

Bản quyền báo cáo thuộc về LPBS, mọi hành vi trích dẫn, sao chép, sửa đổi, phát hành báo cáo là vi phạm bản quyền nếu chưa được sự đồng ý bằng văn bản của LPBS.