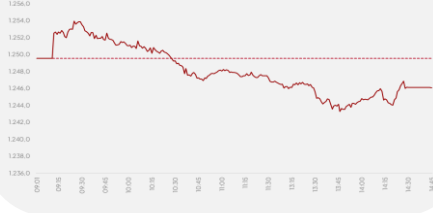
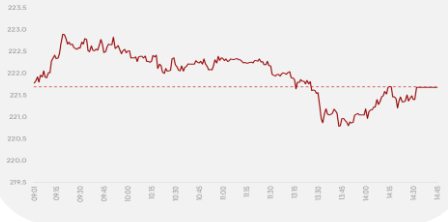


DÒNG TIỀN PHÂN HÓA

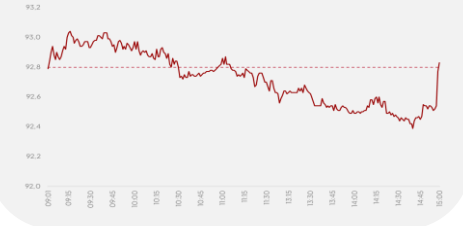
VN-Index
1D (3,46) 1.246,09 (0,28%)
YTD (20,69) (1,6%)
GTGD (tỷ đồng) 11.483
NĐTNN - GT ròng (tỷ đồng) (163,9)
Vốn hóa (Tỷ đồng) 5.210.796



HNX-Index
1D (0,01) 221,68 (0,00%)
YTD (5,75) (2,53%)
GTGD (tỷ đồng) 781,25
NĐTNN - GT ròng (tỷ đồng) (30,61)
Vốn hóa (Tỷ đồng) 348.714



Upcom-Index
1D 0,04 92,84 (0,04%)
YTD (2,22) (2,34%)
GTGD (tỷ đồng) 874,56
NĐTNN - GT ròng (tỷ đồng) (12,51)
Vốn hóa (Tỷ đồng) 1.537.335



147

88

240

NHẬN ĐỊNH THỊ TRƯỜNG

Diễn biến thị trường: Kết phiên giao dịch, VN-Index giảm 3,46 điểm (-0,28%) về mức 1.246,09 điểm; HNX-Index giảm 0,01 điểm (-0,00%) về mức 221,68 điểm; Upcom tăng 0,04 điểm (+0,04%) lên mức 92,84 điểm. Thanh khoản VN-Index đạt 495,63 triệu cổ phiếu, tương đương 11.483 tỷ VND, tăng 12,4% so với phiên hôm trước và tăng 11,87% so với trung bình 5 phiên.

Khối ngoại tiếp tục bán ròng gần 164 tỷ đồng trên HOSE. Lực bán ròng tập trung ở cổ phiếu CTG, FRT, STB... Ở phía ngược lại, lực mua ròng tập trung ở các cổ phiếu PVD, VIC, SSI,...

Chiến lược giao dịch: Thị trường có phiên giao dịch giằng co điều chỉnh với sắc xanh đỏ xen kẽ ở nhiều nhóm cổ phiếu. Dù thanh khoản có sự cải thiện, nhưng diễn biến điều chỉnh phân hóa ngày càng thể hiện rõ. Khối ngoại chưa chấm dứt chuỗi ngày bán ròng tạo tâm lý lưỡng lự. Thị trường vẫn đang trong giai đoạn tích lũy ngắn hạn nên khả năng thị trường khả năng tiếp tục biến động đi ngang quanh vùng 1.240-1.255 trong tuần giao dịch cuối cùng trước khi nghỉ tết. NĐT có thể tận dụng nhịp rung lắc để giải ngân từng phần đối với các mã thể hiện được động lực tăng ổn định.

Về kỹ thuật: VN-Index giữ thành công mốc MA10 ngày, các chỉ báo khác tiếp tục tích lũy, thanh khoản vẫn ở dưới mức trung bình MA20 ngày

Top mã CP NN mua ròng (tỷ VND)

Mã CP	Giá trị	Giá	%Δ
PVD	31,52	23.500	0,21
VIC	21,46	40.450	0,12
SSI	18,73	24.450	-0,20
VIX	16,87	9.580	0,52
MSN	15,84	65.700	0,31

Top mã CP NN bán ròng (tỷ VND)

Mã CP	Giá trị	Giá	%Δ
CTG	52,61	37.300	0,00
FRT	40,56	192.500	2,39
STB	35,47	36.050	0,28
VCB	31,12	91.400	-0,33
VHM	29,42	40.000	0,00

ĐỒ THỊ KỸ THUẬT VNINDEX



Chỉ báo kỹ thuật	Giá trị	Hành động
Xu hướng ngày	-	Đìnhang
Xu hướng tuần	-	Đìnhang
Xu hướng tháng	-	Đìnhang
RSI 14	47,04	Quan sát
MFI	31,64	Quan sát
MA10	1.241,53	Mua
MA20	1.252,70	Quan sát
MA50	1.249,85	Quan sát
MA100	1.259,74	Quan sát

NHỊP ĐẬP THỊ TRƯỜNG

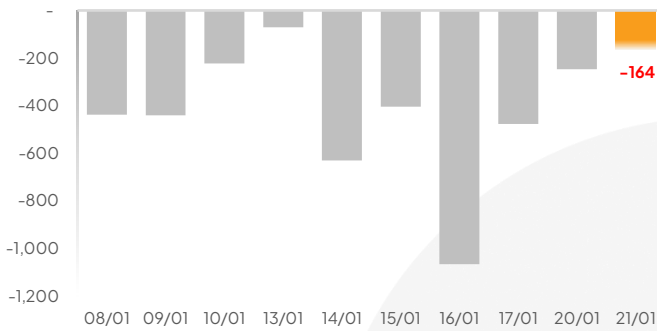
VN-Index giảm 3,46 điểm (-0,28%) về mức 1.246,09 điểm; HNX-Index giảm 0,01 điểm (-0,00%) về mức 221,68 điểm; Upcom tăng 0,04 điểm (+0,04%) lên mức 92,84 điểm

Thanh khoản VN-Index hôm nay đạt 495,63 triệu cổ phiếu, tương đương 11.483 tỷ VND, tăng 12,4% so với phiên hôm trước và tăng 11,87% so với trung bình 5 phiên.

Về mức độ ảnh hưởng, SSB (+2,50%); LPB (+0,63%); FRT (+2,39%) là những mã có tác động tích cực nhất.

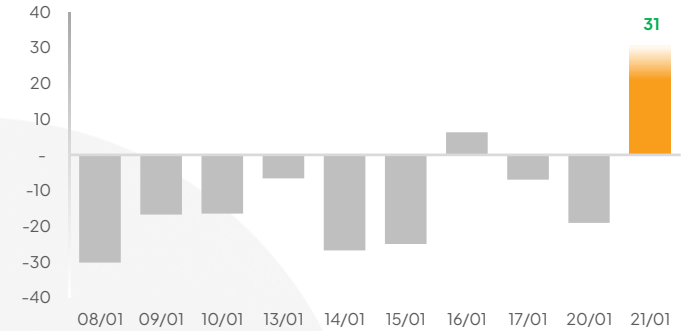
Khối ngoại bán ròng trên HOSE

Giá trị mua/bán ròng của Tổ chức nước ngoài VN-Index [tỷ VND]



Khối ngoại mua ròng trên HNX

Giá trị mua/bán ròng của Tổ chức nước ngoài HNX-Index [tỷ VND]

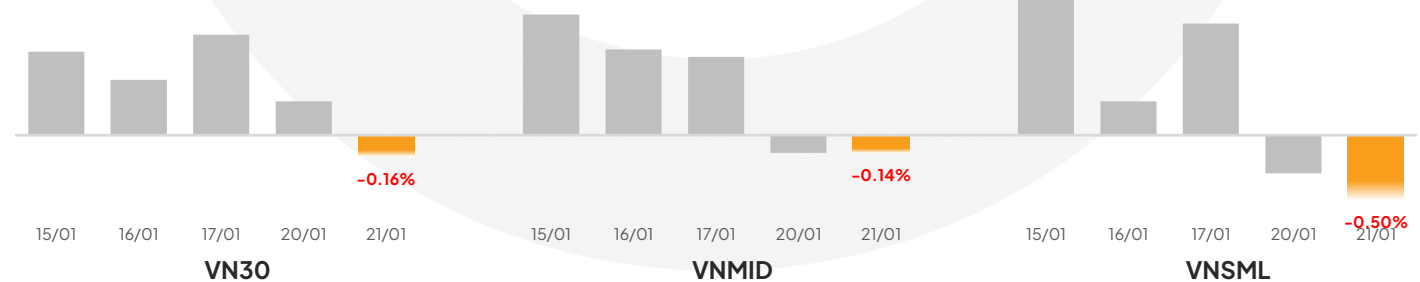


Khối ngoại ghi nhận bán ròng gần 164 tỷ đồng trong phiên hôm nay. Lực bán ròng tiếp tục tập trung ở cổ phiếu FRT, VCB, STB, theo sau là cổ phiếu CTG, VHM, ... Ở chiều ngược lại, lực mua ròng tập trung ở các cổ phiếu PVD, VIC, SSI, VIX, MSN, HCM, ...

Thị trường ghi nhận tiêu cực vào cuối phiên sáng đưa chỉ số VN-Index về kết phiên giao dịch ngày 21/01 ở mức 1.246,09 điểm. Phiên giao dịch buổi sáng ghi nhận đà tăng nhẹ nhưng dòng tiền không đủ sức thuyết phục, cùng với khối ngoại vẫn đẩy mạnh đà bán mạnh, dẫn đến đà tăng sớm bị suy giảm và giao dịch dưới mức tham chiếu vào phiên chiều. Chỉ số VN-Index có lúc giảm sâu ghi nhận giảm 6.66 điểm., tuy vậy, phiên giao dịch kết lại với ở mức giảm nhẹ hơn ghi nhận 3,46 điểm. **Về kỹ thuật**, chỉ số VN-Index chịu áp lực khi tiến lên vùng 1.255 điểm dẫn đến đà giảm sâu xuống vùng hỗ trợ 1.240 - 1.245 điểm. Chỉ báo kỹ thuật MACD phát tín hiệu tích cực nhưng thanh khoản vẫn chưa có cải thiện nhiều khi vẫn ở dưới mức thấp dưới trung bình MA20 ngày. Nhà Đầu tư ưu tiên quan sát phiên tiếp theo, ưu tiên tìm điểm mua cho những cổ phiếu đạt chỉ tiêu tài chính của năm 2024 và duy trì được đà tăng trưởng trong năm 2025. Trong trường hợp thị trường giảm sâu dưới mốc 1.240 điểm, Nhà Đầu tư ưu tiên giảm tỷ trọng để bảo vệ thành quả.

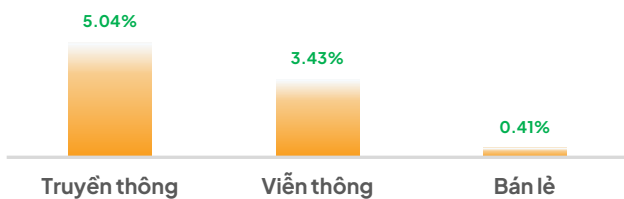
Các nhóm cổ phiếu của chỉ số VN-Index ghi nhận giảm trong phiên hôm nay.

% Thay đổi 1 ngày của các nhóm chỉ số (%)



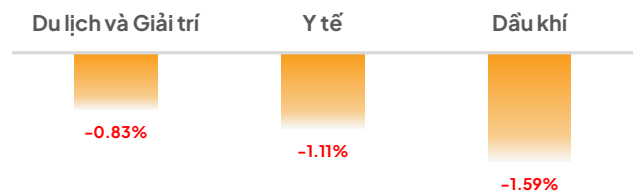
Ngành Truyền thông tăng mạnh ...

Top 3 ngành diễn biến tích cực nhất (%)



Ngành Dầu khí tiếp tục giảm mạnh

Top 3 ngành tác động ít tích cực nhất (%)



Ngành Truyền thông là ngành có tác động tích cực nhất trong phiên hôm nay, cùng với Ngành Viễn thông là hai ngành lọt top tích cực nhưng không ghi nhận được cổ phiếu nào tác động lớn lên chỉ số VN-Index. Theo sau là Ngành Bán lẻ dẫn dắt bởi cổ phiếu FRT (+0,15 điểm). Ở chiều ngược lại, Ngành Dầu khí là ngành tiêu cực nhất trong phiên hôm nay chịu áp lực bởi cổ phiếu BSR (-0,59 điểm), là cổ phiếu tác động tiêu cực nhất lên chỉ số VN-Index. Theo sau là Y tế nhưng không ghi nhận được cổ phiếu nào tác động lớn lên chỉ số VN-Index. Ngành Du lịch và Giải trí lọt top ít tích cực chịu áp lực bởi cổ phiếu HVN (-0,24 điểm). Ngành Ngân hàng ghi nhận giảm nhưng có cổ phiếu SSB (+0,30 điểm) là cổ phiếu có tác động tích cực nhất lên chỉ số VN-Index.

THÔNG TIN VĨ MÔ, THỊ TRƯỜNG & DOANH NGHIỆP

Tổng thống Donald Trump vừa tuyên bố sẽ áp mức thuế 25% lên hàng hóa từ Canada và Mexico, dự kiến bắt đầu từ ngày 1/2.

Theo đó, Tổng thống Mỹ cũng cho biết có thể mở rộng chính sách thuế lên phần lớn hàng nhập khẩu vào Mỹ. Quyết định này được đưa ra cùng lúc với sắc lệnh yêu cầu các cơ quan liên bang đánh giá toàn diện chính sách thương mại Mỹ trong thời gian tới. Tại Phòng Bầu dục, ông Trump cho rằng thâm hụt thương mại giữa Mỹ với Canada và Mexico đã thâm hụt nghiêm trọng trong thời gian dài. Vì vậy, ông quyết định áp thuế để bảo vệ lợi ích của người dân và nền kinh tế Mỹ. Sắc lệnh này cũng đặt ra yêu cầu đánh giá lại nhiều vấn đề như thao túng tiền tệ, các khoản thuế áp đặt không công bằng lên hàng hóa Mỹ, và để xuất các biện pháp giảm thâm hụt thương mại.

Ngoài ra, ông Trump còn đề xuất thành lập cơ quan quản lý việc thu thuế từ hàng nhập khẩu, thay thế vai trò của Hải quan Mỹ hiện tại. Canada và Mexico đã nhanh chóng phản ứng trước kế hoạch này. Cả hai nước đều cho rằng đây là một quyết định sai lầm và tuyên bố sẽ áp dụng các biện pháp trả đũa nếu Mỹ thực sự thực hiện mức thuế mới.

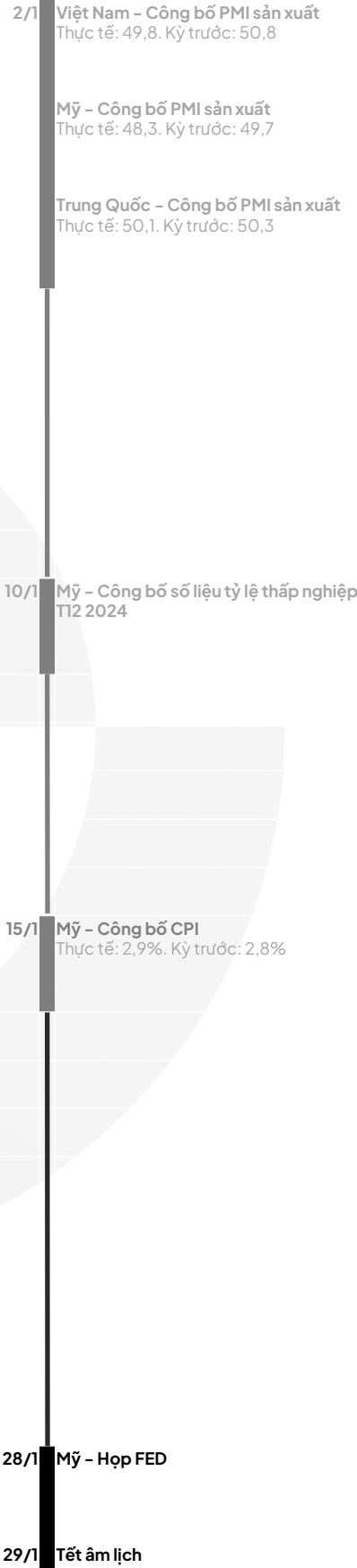
Trong khi đó, ông Trump khẳng định niềm tin rằng thuế quan sẽ giúp bảo vệ các doanh nghiệp trong nước, tăng nguồn thu và tạo lợi thế trong đàm phán thương mại. Tuy nhiên, các nhà kinh tế cảnh báo rằng thuế quan có thể làm tăng chi phí cho người tiêu dùng và doanh nghiệp Mỹ, đồng thời gây tổn hại đến xuất khẩu nếu các nước khác đáp trả bằng cách tăng thuế lên hàng Mỹ.

Những biện pháp thương mại của ông Trump trong nhiệm kỳ đầu từng làm thay đổi đáng kể các mối quan hệ thương mại toàn cầu, và kế hoạch mới lần này được dự báo sẽ tiếp tục mở ra nguy cơ leo thang các cuộc chiến thương mại.

Thông tin Doanh nghiệp

PVS: Tổng Công ty Cổ phần Dịch vụ Kỹ thuật Dầu khí Việt Nam vừa công bố báo cáo tổng kết hoạt động sản xuất kinh doanh năm 2024 với doanh thu hợp nhất ước thực hiện là 24.000 tỷ đồng, đạt 155% kế hoạch, tăng 10% so với năm 2023. Lợi nhuận hợp nhất trước thuế năm 2024 ước thực hiện là 1.500 tỷ đồng, cao nhất kể từ năm 2015. Con số này đạt 175% kế hoạch năm, tăng 17% so với năm 2023. Tính riêng quý 4, doanh thu thuần của PVS ước đạt gần 9.900 tỷ đồng, tăng 46% so với cùng kỳ, lợi nhuận trước thuế cũng tăng vọt 96% lên mức 642 tỷ đồng – mức cao nhất trong gần 10 năm gần nhất. Năm 2025, PTSC đặt mục tiêu doanh thu hợp nhất đạt 22.500 tỷ đồng, lợi nhuận trước thuế đạt 1.000 tỷ đồng, lợi nhuận sau thuế đạt 780 tỷ đồng, nộp ngân sách nhà nước đạt 720 tỷ đồng.

SSI: Ngày 21/1, Công ty TNHH Quản lý Quỹ SSI (SSIAM) – thành viên thuộc CTCP Chứng khoán SSI (mã CK: SSI) công bố thành lập SSI Digital Ventures. Quỹ này được thành lập với sứ mệnh hỗ trợ các start-up công nghệ xây dựng giá trị bền vững thông qua các giải pháp đổi mới sáng tạo. SSI Digital Ventures cam kết đầu tư lên đến 200 triệu USD (tương đương hơn 5.000 tỷ đồng) và lập kế hoạch đồng đầu tư tổng giá trị đạt 500 triệu USD. Với tầm nhìn trở thành nền tảng đầu tư hàng đầu trong lĩnh vực công nghệ số và Blockchain tại khu vực Đông Nam Á, SSI Digital Ventures tập trung cung cấp nguồn lực tài chính, hướng dẫn chiến lược và các điều kiện thuận lợi để các doanh nghiệp trẻ phát triển mạnh mẽ, góp phần nâng cao vị thế của Việt Nam trong hệ sinh thái chuyển đổi số toàn cầu. Ngoài ra, sáng ngày 21/01/2025, Công ty Cổ phần Công nghệ số SSI (SSID) – công ty do Chủ tịch HĐQT SSI Nguyễn Duy Hưng sáng lập đã chính thức khởi động Dự án Tổ hợp Công nghệ Số và Blockchain trên diện tích 1,7 ha tại Khu Công nghệ cao Hòa Lạc, Hà Nội. Dự án được định hướng trở thành trung tâm R&D tiên phong của Việt Nam, đồng thời đang chuẩn bị nền tảng để trở thành một trong các sandbox đầu tiên nhằm thúc đẩy đổi mới và phát triển công nghệ số cùng Blockchain, góp phần nâng cao vị thế của Việt Nam trong hệ sinh thái chuyển đổi số toàn cầu.



DANH MỤC KHUYẾN NGHỊ

STT	Mã cổ phiếu	Vị thế	Vùng mua	Ngày mua	Giá mua	Giá mục tiêu	Giá cắt lỗ	Ngày bán	Giá bán	+ / -
Danh mục theo dõi										
1	NT2	Theo dõi	20,2-20,6			23.500	19.400			
2	ACV	Theo dõi	120,0-123,0			135.000	115.000			

Danh mục cổ phiếu chạm điểm mua

1	HPG	Nắm giữ	25,6-26,0	25/11/2024	26.000	29.600	24.500			1,2%
2	KBC	Nắm giữ	27,1-27,6	27/11/2024	27.500	31.500	26.000			6,7%
3	BCM	Nắm giữ	67,5-69,5	27/12/2024	68.800	82.300	64.900			-0,1%
4	HAG	Nắm giữ	11,8-12,4	30/12/2024	11.800	16.900	11.600			1,3%
5	PLX	Nắm giữ	37,5-38,2	08/01/2025	37.400	44.700	36.000			6,6%
6	TCB	Nắm giữ	23,5-23,9	09/01/2025	23.750	27.000	22.500			1,9%
7	VCG	Nắm giữ	17,5-17,8	10/01/2025	18.000	20.900	16.800			8,1%
8	BVH	Nắm giữ	48,3-49,3	13/01/2025	49.000	56.000	46.400			6,1%
9	ACB	Nắm giữ	24,6-25,0	15/01/2025	24.650	28.000	23.600			1,2%
10	NLG	Nắm giữ	31,8-32,3	16/01/2025	32.200	38.000	30.400			2,0%
11	VPB	Nắm giữ	18,8-19,2	17/01/2025	18.300	22.200	18.000			0,5%
12	VIB	Nắm giữ	19,2-19,6	17/01/2025	19.650	22.500	18.400			2,3%
13	HAX	Nắm giữ	16-16,5	17/01/2025	16.500	18.500	15.400			0,3%
14	GMD	Nắm giữ	61,0-62,0	20/01/2025	61.900	72.000	58.500			0,2%

DANH MỤC CỔ PHIẾU ĐÃ THỰC HIỆN GẦN ĐÂY

STT	Mã cổ phiếu	Vị thế	Vùng mua	Ngày mua	Giá mua	Giá mục tiêu	Giá cắt lỗ	Ngày bán	Giá bán	+ / -
1	BFC	Chốt lời	38-38,8	16/12/2024	38.000	45.500	36.500	25/12/24	41.650	9,6%
2	HAX	Chốt lời	15,9-16,3	18/12/2024	16.350	18.200	15.400	25/12/24	17.750	8,6%
3	DDV	Chốt lời	19,0-19,8	23/12/2024	19.900	23.000	18.400	25/12/24	21.000	5,5%
4	DHC	Chốt lời	35,0-35,6	23/12/2024	36.000	40.000	33.500	30/12/24	38.350	6,5%
5	MSN	Cắt lỗ	70,4-71,5	11/11/2024	71.300	79.000	67.400	31/12/24	70.800	-0,7%
6	PDR	Chốt lời	20,6-21,0	20/11/2024	19.900	24.000	19.800	31/12/24	20.950	5,3%
7	CTG	Chốt lời	33,2-33,7	21/11/2024	33.600	36.800	31.900	31/12/24	38.700	15,2%
8	VNM	Cắt lỗ	63,3-64,0	26/11/2024	64.400	72.200	60.500	31/12/24	63.800	-0,9%
9	VHC	Chốt lời	72,6-73,4	21/11/2024	70.500	82.500	69.400	03/01/25	71.900	2,0%
10	CTD	Chốt lời	64,8-66,0	03/12/2024	65.500	75.000	62.100	03/01/25	69.900	6,7%
11	PNJ	Chốt lời	92,8-93,5	04/12/2024	93.500	108.000	88.600	03/01/25	97.900	4,7%
12	REE	Chốt lời	65,0-66,3	17/12/2024	66.000	73.000	62.300	03/01/25	67.300	2,0%
13	MWG	Cắt lỗ	60,0-61,0	25/12/2024	61.300	80.000	57.500	03/01/25	60.700	-1,0%
14	MSB	Chốt lời	11,2-11,5	25/12/2024	11.300	13.000	10.850	03/01/25	11.550	2,2%
15	DGC	Chốt lời	106-108	06/11/2024	107.400	124.000	103.000	06/01/25	116.000	7,5%
16	DBC	Chốt lời	26,6-27,0	17/12/2024	26.800	30.500	25.500	06/01/25	27.950	3,5%
17	IDC	Cắt lỗ	55,6-56,5	18/12/2024	56.200	64.500	53.100	06/01/25	55.400	-1,6%
18	CTR	Chốt lời	122-125,5	30/12/2024	122.000	145.000	117.700	10/01/25	127.500	4,2%
19	PAN	Chốt lời	22,2-22,8	10/12/2024	22.450	25.800	21.400	20/01/25	25.900	15,4%
20	VGC	Chốt lời	43,0-44,0	24/12/2024	44.000	54.000	41.500	20/01/25	49.750	13,1%

Email: research@lpbs.com.vn

Website: [Công Ty Cổ Phần Chứng Khoán LPBank \(lpbs.com.vn\)](http://Cong Ty Cổ Phần Chứng Khoán LPBank (lpbs.com.vn))

Mở tài khoản LPBS tại:



Miễn trừ trách nhiệm:

Các thông tin, số liệu thống kê tại báo cáo này được LPBS lập dựa trên nguồn thông tin chính thống và đáng tin cậy tại thời điểm LPBS phát hành báo cáo. Báo cáo được lập với mục đích cung cấp thông tin khái quát về thị trường, dự báo và cảnh báo được sử dụng làm thông tin tham khảo trong nội bộ LPBS và thông tin tham khảo cho nhà đầu tư.

Các ý kiến tại báo cáo được đưa ra sau khi đã được cẩn thận xem xét kỹ càng dựa trên những thông tin mà cá nhân chúng tôi đánh giá là tốt nhất tại thời điểm thu nhập được. Báo cáo này có giá trị tham khảo và không nên được giải như một lời đề nghị mua hay bán bất cứ chứng khoán nào. LPBS được miễn trừ trách nhiệm đối với thiệt hại hoặc sự kiện bị coi là thiệt hại do sử dụng nội dung trong báo cáo này.

Bản quyền báo cáo thuộc về LPBS, mọi hành vi trích dẫn, sao chép, sửa đổi, phát hành báo cáo là vi phạm bản quyền nếu chưa được sự đồng ý bằng văn bản của LPBS.