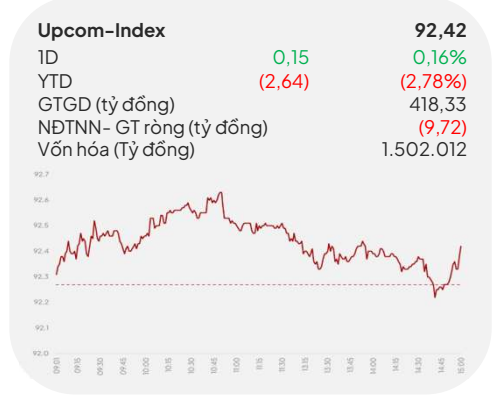
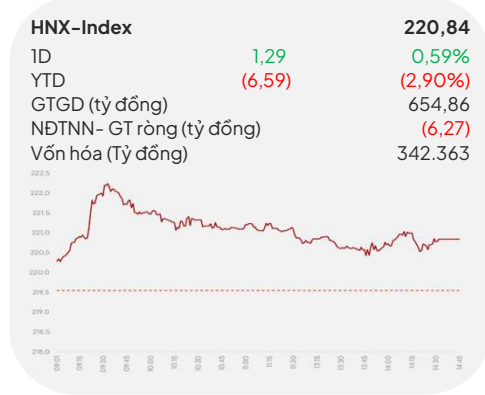
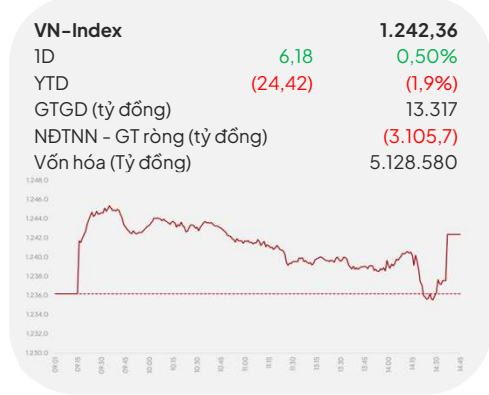


LẤY LẠI MỐC 1.240 ĐIỂM



NHẬN ĐỊNH THỊ TRƯỜNG

Diễn biến thị trường: Kết phiên giao dịch, VN-Index tăng 6,18 điểm (+0,50%) lên mức 1.242,36 điểm; HNX-Index tăng 1,29 điểm (+0,59%) lên mức 220,84 điểm; Upcom tăng 0,15 điểm (+0,16%) lên mức 92,42 điểm. Thanh khoản VN-Index đạt 499.936 triệu cổ phiếu, tương đương 13.317 tỷ VND, tăng 7,12% so với phiên hôm trước và tăng 13,8% so với trung bình 5 phiên.

Khối ngoại tiếp tục bán ròng mạnh gần 3.106 tỷ đồng trên HOSE. Lực bán ròng tập trung ở cổ phiếu VIC, FPT, STB... Ở phía ngược lại, lực mua ròng tập trung ở các cổ phiếu VHM, KBC, VTP,...

Chiến lược giao dịch: Thị trường tiếp tục ghi nhận phiên giao dịch tích cực khi lấy lại mốc 1.940 điểm. Thanh khoản tiếp tục cải thiện. Tuy nhiên, khối ngoại vẫn chưa chấm dứt chuỗi ngày bán ròng khiến dòng tiền tham gia vẫn còn hạn chế. Nhìn chung, thị trường liên tục có các phiên hồi phục sau đợt rơi mạnh về 1.220 điểm. Kỳ vọng đà tăng sẽ tiếp tục cải thiện ở hầu hết các nhóm ngành sẽ tạo điều kiện cho hoạt động mua trở lại, giúp chỉ số tiếp tục trạng thái tích lũy hướng về vùng giá cao hơn. NĐT ưu tiên quan sát thị trường, chọn lọc giải ngân các mã cơ bản tốt.

Về kỹ thuật: Chỉ số thành công chinh phục lại mốc MA300 ngày nhưng chịu áp lực khi tiến vào vùng 1.245 - 1.250 điểm

Top mã CP NN mua ròng (tỷ VND)

Mã CP	Giá trị	Giá	%Δ
VHM	44,13	40.000	0,00
KBC	28,07	29.900	0,00
VTP	27,52	159.600	6,97
IDC	20,79	54.300	2,45
DBC	12,82	26.650	0,38

Top mã CP NN bán ròng (tỷ VND)

Mã CP	Giá trị	Giá	%Δ
VIC	2.048,24	40.450	0,50
FPT	187,22	146.500	0,69
STB	126,67	35.450	1,00
SSI	118,02	24.400	1,04
CTG	109,12	36.800	0,14

ĐỒ THỊ KỸ THUẬT VNINDEX



Chỉ báo kỹ thuật	Giá trị	Hành động
Xu hướng ngày	-	Đi ngang
Xu hướng tuần	-	Đi ngang
Xu hướng tháng	-	Đi ngang
RSI 14	44,61	Quan sát
MFI	27,80	Quan sát
MA10	1.241,84	Quan sát
MA20	1.254,21	Quan sát
MA50	1.250,20	Quan sát
MA100	1.260,73	Quan sát

NHỊP ĐẬP THỊ TRƯỜNG

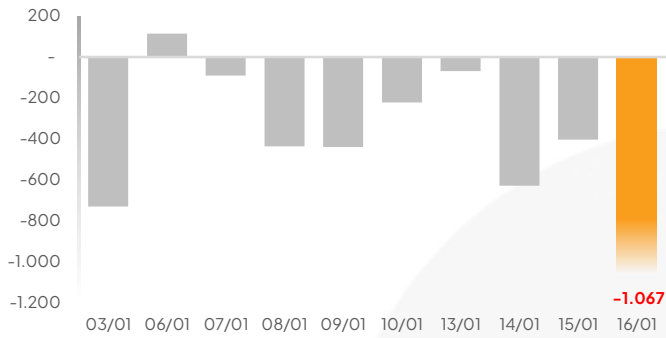
VN-Index tăng 6,18 điểm (+0,50%) lên mức 1.242,36 điểm; HNX-Index tăng 1,29 điểm (+0,59%) lên mức 220,84 điểm; Upcom tăng 0,15 điểm (+0,16%) lên mức 92,42 điểm

Thanh khoản VN-Index hôm nay đạt 499.936 triệu cổ phiếu, tương đương 13.317 tỷ VND, tăng 7,12% so với phiên hôm trước và tăng 13,8% so với trung bình 5 phiên.

Về mức độ ảnh hưởng, FPT (+0,69%); LPB (+1,45%); VND (+6,99%) là những mã có tác động tích cực nhất.

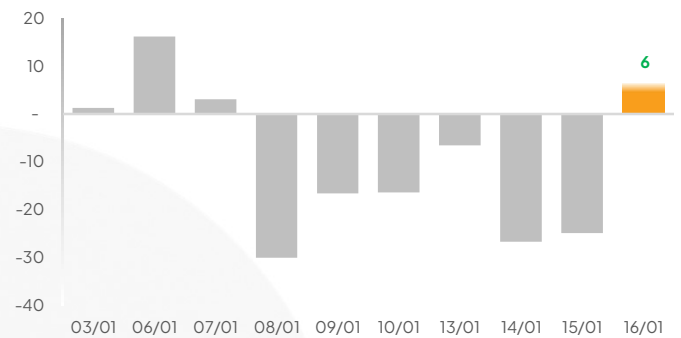
Khối ngoại bán ròng trên HOSE

Giá trị mua/bán ròng của Tổ chức nước ngoài VN-Index [tỷ VND]



Khối ngoại mua ròng trên HNX

Giá trị mua/bán ròng của Tổ chức nước ngoài HNX-Index [tỷ VND]

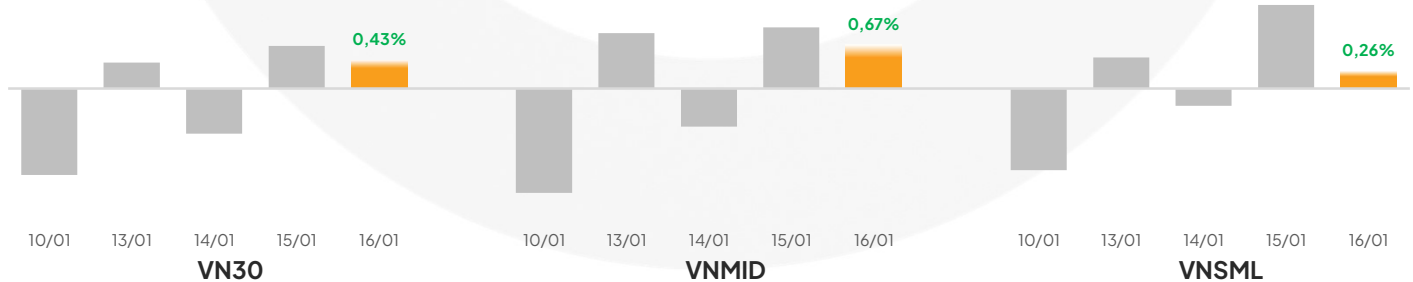


Khối ngoại ghi nhận bán ròng gần 3.107 tỷ đồng trong phiên hôm nay, bao gồm giá trị giao dịch đột biến gần 2.049 tỷ đồng của cổ phiếu VIC. Lực bán ròng tiếp tục tập trung ở cổ phiếu FPT, STB, SSI, CTG, HPG ... Ở chiều ngược lại, lực mua ròng tiếp tục tập trung ở các cổ phiếu KBC, theo sau là cổ phiếu VHM, VTP, DBC, VGC, ...

Thị trường tiếp tục duy trì đà tích cực đưa chỉ số VN-Index tăng điểm kết phiên ở mức 1.242,36 điểm, kết thúc kỳ giao dịch phải sinh của tháng đầu năm. Lực cầu tiếp tục tăng mạnh từ đầu phiên đưa sắc xanh duy trì ở phần lớn độ rộng thị trường và xuyên suốt phiên, tuy vậy, đà tăng vẫn chịu áp lực khi khối ngoại vẫn duy trì đà bán ròng lớn dẫn đến có thời điểm chỉ số rút nhẹ dưới mức tham chiếu. Chỉ số sớm hồi phục khi chạm nhẹ xuống vùng giảm điểm đưa chỉ số về kết phiên tăng 6,18 điểm. **Về kỹ thuật**, chỉ số thành công chinh phục lại mốc MA10 ngày nhưng chịu áp lực khi tiến vào vùng 1.245 - 1.250 điểm. Chỉ báo kỹ thuật MACD phát tín tích cực nhưng thanh khoản vẫn chưa có cải thiện nhiều khi vẫn ở dưới mức thấp dưới trung bình MA20 ngày. Chúng tôi cho rằng chỉ số Vn-Index sẽ chịu nhiều áp lực trước khi xác định khả năng chinh phục mốc 1.250 điểm. Nhà Đầu tư có thể gia tăng tỷ trọng cho những cổ phiếu có kỳ vọng đạt chỉ tiêu trong năm tài chính 2024 và duy trì được đà phát triển trong năm 2025.

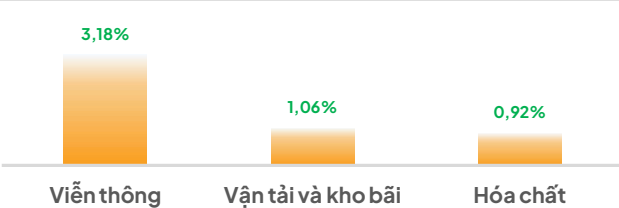
Nhóm cổ phiếu vốn hóa vừa dẫn dắt đà tăng của chỉ số VN-Index trong phiên hôm nay.

% Thay đổi 1 ngày của các nhóm chỉ số (%)



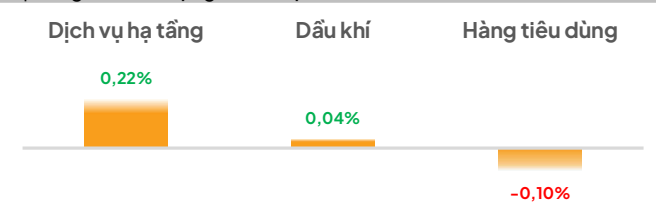
Ngành Viễn thông tăng mạnh ...

Top 3 ngành diễn biến tích cực nhất (%)



Ngành Hàng tiêu dùng giảm mạnh

Top 3 ngành tác động ít tích cực nhất (%)



Ngành Viễn thông là ngành có tác động tích cực nhất trong phiên hôm nay nhưng không ghi nhận được cổ phiếu nào tác động lớn lên chỉ số VN-Index. Theo sau là Ngành Vận tải và kho bãi dẫn dắt bởi cổ phiếu VTP (+0,31 điểm). Ngành Hóa chất lọt vào top tích cực dẫn dắt bởi cổ phiếu GVR (+0,24 điểm). Ngành Ngân hàng ghi nhận tăng trưởng dẫn dắt bởi cổ phiếu VCB (+1,76 điểm) là cổ phiếu có tác động tích cực nhất lên chỉ số VN-Index, BID (+0,33 điểm), LPB (+0,33 điểm)... Ở chiều ngược lại, Ngành Hàng tiêu dùng là ngành tiêu cực nhất trong phiên hôm nay và là ngành duy nhất ghi nhận giảm, chịu áp lực bởi cổ phiếu SAB (-0,31 điểm) cũng là cổ phiếu tác động ít tích cực nhất lên chỉ số VN-Index. Theo sau là Ngành Dầu khí và Ngành Dịch vụ Hạ tầng lọt top tiêu cực dù ghi nhận được đà tăng khi mức thay đổi không quá lớn.

THÔNG TIN VĨ MÔ, THỊ TRƯỜNG & DOANH NGHIỆP

Cơ quan Năng lượng quốc tế (IEA) ngày 15/1 đã hạ dự báo tăng trưởng nhu cầu dầu mỏ toàn cầu năm 2025 ở mức 20.000 thùng/ngày xuống 1,06 triệu thùng/ngày.

Theo báo cáo mới công bố, IEA dự báo nhu cầu dầu mỏ năm nay ở mức 103,96 triệu thùng/ngày, đồng thời ước tính nhu cầu dầu trong năm 2024 là 102,9 triệu thùng/ngày. Đánh giá về triển vọng thị trường dầu mỏ, IEA cho rằng thị trường toàn cầu sẽ thặng dư trong năm nay do nguồn cung tăng lên, trong khi nhu cầu tăng trưởng chậm lại. Cụ thể, IEA kỳ vọng tăng trưởng nguồn cung dầu toàn cầu sẽ đạt 1,8 triệu thùng/ngày trong năm 2025, trong đó các nước ngoài Tổ chức các nước xuất khẩu dầu mỏ và các đối tác (OPEC+) chiếm phần lớn ở mức 1,5 triệu thùng/ngày. Mức tăng này cao hơn so với dự báo về tăng trưởng nhu cầu dầu trong năm nay.

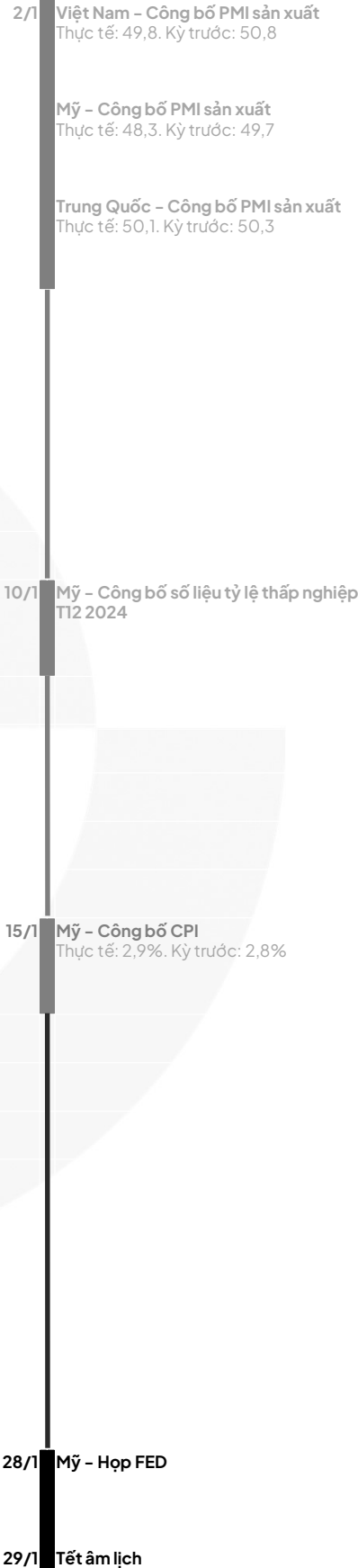
Bên cạnh đó, IEA cảnh báo vòng trừng phạt mới nhất của Mỹ đối với dầu mỏ Nga có nguy cơ làm gián đoạn đáng kể chuỗi cung ứng dầu mỏ của quốc gia châu Âu này. Theo IEA, các thực thể của Nga và Iran trong diện trừng phạt đang cung ứng 1/3 lượng dầu thô xuất khẩu của Nga và Iran trong năm 2024. Cơ quan này tuyên bố vẫn duy trì dự báo nguồn cung cho cả Nga và Iran cho đến khi tác động của các lệnh trừng phạt trở nên rõ ràng hơn. Tuy nhiên, các biện pháp mới có thể dẫn đến việc thắt chặt nguồn cung dầu thô và các sản phẩm.

Tuần trước, Mỹ đã công bố biện pháp trừng phạt mới nhất đối với hơn 160 tàu chở dầu, chịu trách nhiệm vận chuyển khoảng 22% lượng dầu xuất khẩu qua đường biển của Nga vào năm 2024. Theo IEA, các lệnh trừng phạt mạnh hơn, cũng như thời tiết lạnh giá ở Bắc bán cầu đã đẩy giá dầu thô lên trên 80 USD/thùng vào đầu tháng 1. Tuy nhiên, IEA nhận định đà tăng này có thể chậm lại nhờ nguồn cung của các nước ngoài OPEC+ tăng trưởng mạnh và OPEC+ đang tìm cách ngừng các đợt cắt giảm sản lượng.

Thông tin Doanh nghiệp

FPT: Ngày 10/01/2025, TP. Hồ Chí Minh, Synnex FPT và ViewSonic đã chính thức ký kết thỏa thuận hợp tác, đánh dấu một cột mốc quan trọng trong việc đưa các sản phẩm và giải pháp hiển thị chất lượng cao của ViewSonic tiếp cận người dùng tại Việt Nam. Theo thỏa thuận, Synnex FPT sẽ đảm nhiệm vai trò nhà phân phối chính thức của ViewSonic, tập trung vào nhóm khách hàng trong lĩnh vực bán lẻ, nhóm khách hàng doanh nghiệp SMB có nhu cầu nâng cấp, hiện đại hóa và chuyển đổi số hạ tầng công nghệ thông tin. Danh mục sản phẩm bao gồm màn hình máy tính, màn hình chuyên dụng, các giải pháp hiển thị tiên tiến và thiết bị xác thực. Đồng thời, FPT Service cũng chính thức trở thành đối tác bảo hành ủy quyền của ViewSonic tại Việt Nam. Với hệ thống dịch vụ chuyên nghiệp và đội ngũ kỹ thuật viên giàu kinh nghiệm, FPT Service cam kết mang đến cho khách hàng sự hỗ trợ kỹ thuật nhanh chóng và hiệu quả, góp phần nâng cao trải nghiệm sử dụng các sản phẩm của ViewSonic.

HUT: Kết thúc năm 2024, CTCP Tasco cho biết doanh nghiệp ghi nhận doanh thu hợp nhất năm 2024 đạt khoảng 30.700 tỷ đồng, gấp 2,7 lần cùng kỳ năm trước. Năm 2024, Tasco đặt kế hoạch tổng doanh thu đạt 24.750 tỷ đồng. Như vậy, với kết quả trên doanh nghiệp đã vượt 24% chỉ tiêu năm. Đây cũng là con số cao kỷ lục mà doanh nghiệp đạt được sau khi sáp nhập SVC Holdings. Hiện Tasco sở hữu hệ thống Tasco Auto, nhà phân phối ô tô lớn nhất Việt Nam với 13,7% thị phần, 106 showroom trên toàn quốc, phân phối chính hãng 16 hãng xe như Volvo, Lynk & Co, Zeekr, Geely, Toyota, Ford, Mitsubishi, Hyundai và nhiều hãng xe khác. Tasco cũng tiên phong trong lĩnh vực thu phí điện tử không dừng (ETC) qua đơn vị thành viên VETC, chiếm 75% thị phần, với mạng lưới 126 trạm, 711 làn thu phí, phục vụ 3,6 triệu chủ xe với khoảng 1,8 triệu giao dịch mỗi ngày. Ở diễn biến khác, mới đây HĐQT Tasco đã thông qua việc triển khai chào bán hơn 178,5 triệu cổ phiếu cho cổ đông hiện hữu, tương đương 20% tổng số cổ phiếu đang lưu hành.



DANH MỤC KHUYẾN NGHỊ

STT	Mã cổ phiếu	Vị thế	Vùng mua	Ngày mua	Giá mua	Giá mục tiêu	Giá cắt lỗ	Ngày bán	Giá bán	+ / -
-----	-------------	--------	----------	----------	---------	--------------	------------	----------	---------	-------

Danh mục theo dõi

1	VPB	Theo dõi	18,8–19,2			22.200	18.000			
2	NT2	Theo dõi	20,2–20,6			23.500	19.400			
3	VIB	Theo dõi	19,2–19,6			22.500	18.400			

Danh mục cổ phiếu chạm điểm mua

1	HPG	Nắm giữ	25,6–26,0	25/11/2024	26.000	29.600	24.500			1,2%
2	KBC	Nắm giữ	27,1–27,6	27/11/2024	27.500	31.500	26.000			8,7%
3	PAN	Nắm giữ	22,2–22,8	10/12/2024	22.450	25.800	21.400			11,4%
4	VGC	Nắm giữ	43,0–44,0	24/12/2024	44.000	54.000	41.500			11,1%
5	BCM	Nắm giữ	67,5–69,5	27/12/2024	68.800	82.300	64.900			0,7%
6	HAG	Nắm giữ	11,8–12,4	30/12/2024	11.800	16.900	11.600			-0,4%
7	PLX	Nắm giữ	37,5–38,2	08/01/2025	37.400	44.700	36.000			7,0%
8	TCB	Nắm giữ	23,5–23,9	09/01/2025	23.750	27.000	22.500			0,4%
9	VCG	Nắm giữ	17,5–17,8	10/01/2025	18.000	20.900	16.800			8,3%
10	SAB	Nắm giữ	55–55,5	13/01/2025	53.300	64.000	52.600			1,3%
11	BVH	Nắm giữ	48,3–49,3	13/01/2025	49.000	56.000	46.400			4,5%
12	ACB	Nắm giữ	24,6–25,0	15/01/2025	24.650	28.000	23.600			0,8%
13	NLG	Nắm giữ	31,8–32,3	16/01/2025	32.200	38.000	30.400			1,6%

DANH MỤC CỔ PHIẾU ĐÃ THỰC HIỆN GẦN ĐÂY

STT	Mã cổ phiếu	Vị thế	Vùng mua	Ngày mua	Giá mua	Giá mục tiêu	Giá cắt lỗ	Ngày bán	Giá bán	+ / -
1	BFC	Chốt lời	38-38,8	16/12/2024	38.000	45.500	36.500	25/12/24	41.650	9,6%
2	HAX	Chốt lời	15,9-16,3	18/12/2024	16.350	18.200	15.400	25/12/24	17.750	8,6%
3	DDV	Chốt lời	19,0-19,8	23/12/2024	19.900	23.000	18.400	25/12/24	21.000	5,5%
4	PVT	Chốt lời	27,2-27,6	20/12/2024	27.600	32.300	26.000	26/12/24	28.300	2,5%
5	TNG	Chốt lời	24,7-25,0	02/12/2024	24.900	28.500	23.700	27/12/24	26.300	5,6%
6	DHC	Chốt lời	35,0-35,6	23/12/2024	36.000	40.000	33.500	30/12/24	38.350	6,5%
7	MSN	Cắt lỗ	70,4-71,5	11/11/2024	71.300	79.000	67.400	31/12/24	70.800	-0,7%
8	PDR	Chốt lời	20,6-21,0	20/11/2024	19.900	24.000	19.800	31/12/24	20.950	5,3%
9	CTG	Chốt lời	33,2-33,7	21/11/2024	33.600	36.800	31.900	31/12/24	38.700	15,2%
10	VNM	Cắt lỗ	63,3-64,0	26/11/2024	64.400	72.200	60.500	31/12/24	63.800	-0,9%
11	VHC	Chốt lời	72,6-73,4	21/11/2024	70.500	82.500	69.400	03/01/25	71.900	2,0%
12	CTD	Chốt lời	64,8-66,0	03/12/2024	65.500	75.000	62.100	03/01/25	69.900	6,7%
13	PNJ	Chốt lời	92,8-93,5	04/12/2024	93.500	108.000	88.600	03/01/25	97.900	4,7%
14	REE	Chốt lời	65,0-66,3	17/12/2024	66.000	73.000	62.300	03/01/25	67.300	2,0%
15	MWG	Cắt lỗ	60,0-61,0	25/12/2024	61.300	80.000	57.500	03/01/25	60.700	-1,0%
16	MSB	Chốt lời	11,2-11,5	25/12/2024	11.300	13.000	10.850	03/01/25	11.550	2,2%
17	DGC	Chốt lời	106-108	06/11/2024	107.400	124.000	103.000	06/01/25	116.000	7,5%
18	DBC	Chốt lời	26,6-27,0	17/12/2024	26.800	30.500	25.500	06/01/25	27.950	3,5%
19	IDC	Chốt lời	55,6-56,5	18/12/2024	56.200	64.500	53.100	06/01/25	55.400	-1,6%
20	CTR	Chốt lời	122-125,5	30/12/2024	122.000	145.000	117.700	10/01/25	127.500	4,2%

Email: research@lpbs.com.vn

Website: [Công Ty Cổ Phần Chứng Khoán LPBank \(lpbs.com.vn\)](http://Công Ty Cổ Phần Chứng Khoán LPBank (lpbs.com.vn))

Mở tài khoản LPBS tại:



Miễn trừ trách nhiệm:

Các thông tin, số liệu thống kê tại báo cáo này được LPBS lập dựa trên nguồn thông tin chính thống và đáng tin cậy tại thời điểm LPBS phát hành báo cáo. Báo cáo được lập với mục đích cung cấp thông tin khái quát về thị trường, dự báo và cảnh báo được sử dụng làm thông tin tham khảo trong nội bộ LPBS và thông tin tham khảo cho nhà đầu tư.

Các ý kiến tại báo cáo được đưa ra sau khi đã được cẩn thận xem xét kỹ càng dựa trên những thông tin mà cá nhân chúng tôi đánh giá là tốt nhất tại thời điểm thu nhập được. Báo cáo này có giá trị tham khảo và không nên được giải như một lời đề nghị mua hay bán bất cứ chứng khoán nào. LPBS được miễn trừ trách nhiệm đối với thiệt hại hoặc sự kiện bị coi là thiệt hại do sử dụng nội dung trong báo cáo này.

Bản quyền báo cáo thuộc về LPBS, mọi hành vi trích dẫn, sao chép, sửa đổi, phát hành báo cáo là vi phạm bản quyền nếu chưa được sự đồng ý bằng văn bản của LPBS.