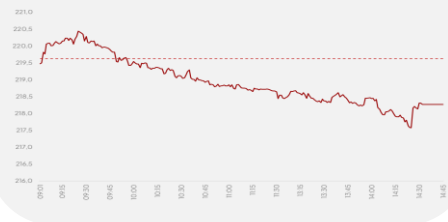


# NƯỚC NGOÀI LIÊN TỤC BÁN RÒNG

**VN-Index** 1.229,07  
 1D (6,58) (0,53%)  
 YTD (37,71) (3,0%)  
 GTGD (tỷ đồng) 8.529  
 NĐTNN - GT ròng (tỷ đồng) (630,1)  
 Vốn hóa (Tỷ đồng) 5.056.148



**HNX-Index** 218,27  
 1D (1,35) (0,61%)  
 YTD (9,16) (4,03%)  
 GTGD (tỷ đồng) 481,43  
 NĐTNN - GT ròng (tỷ đồng) (26,78)  
 Vốn hóa (Tỷ đồng) 338.103



**Upcom-Index** 92,12  
 1D (0,10) (0,11%)  
 YTD (2,94) (3,09%)  
 GTGD (tỷ đồng) 388,69  
 NĐTNN - GT ròng (tỷ đồng) 2,17  
 Vốn hóa (Tỷ đồng) 1.491.741



112

76

268

## NHẬN ĐỊNH THỊ TRƯỜNG

**Diễn biến thị trường:** Kết phiên giao dịch, VN-Index giảm 6,58 điểm (-0,53%) về mức 1.229,07 điểm; HNX-Index giảm 1,35 điểm (-0,61%) về mức 218,27 điểm; Upcom giảm 0,10 điểm (-0,11%) về mức 92,12 điểm. Thanh khoản VN-Index đạt 374.576 triệu cổ phiếu, tương đương 8.528,7 tỷ VND, giảm 27,92% so với phiên hôm trước và giảm 20,68% so với trung bình 5 phiên.

Khối ngoại tiếp tục bán ròng hơn 630 tỷ đồng trên HOSE. Lực bán ròng tập trung ở cổ phiếu FPT, VPB, MSN... Ở phía ngược lại, lực mua ròng tập trung ở các cổ phiếu VGC, FRT, KBC,...

**Chiến lược giao dịch:** Thị trường có phiên giao dịch giảm điểm dưới vùng tham chiếu với thanh khoản giảm mạnh. Khối ngoại quay lại bán ròng mạnh góp phần làm cho sắc đỏ tăng lên. Mặc dù thị trường bắt đầu có tín hiệu lạc quan từ kết quả kinh doanh tích cực, nhưng tâm lý ngại giao dịch vào dịp cận Tết vẫn khiến thị trường giằng co trong biên độ 1.220 - 1.240 điểm trước khi xác định xu hướng tăng. NĐT ưu tiên quan sát thị trường, chọn lọc giải ngân các mã cơ bản tốt. Mục tiêu đầu tư hướng tới các mã cổ phiếu đầu ngành, nền tảng cơ bản tốt.

**Về kỹ thuật:** Chỉ số đánh mất mốc MA300 ngày và vùng hỗ trợ 1.225 - 1.230 điểm tiếp tục kìm hãm đà giảm của chỉ số VN-Index

## Top mã CP NN mua ròng (tỷ VND)

Mã CP	Giá trị	Giá	%Δ
VGC	29,01	49.300	3,46
FRT	18,39	185.000	0,00
KBC	9,05	28.950	2,48
GAS	7,30	66.900	0,75
SAB	5,53	54.500	0,74

## Top mã CP NN bán ròng (tỷ VND)

Mã CP	Giá trị	Giá	%Δ
FPT	189,10	145.100	-1,69
VPB	59,23	18.150	-0,82
MSN	42,92	63.700	-2,00
MWG	33,25	57.200	-0,17
SSI	33,16	23.950	-0,83

## ĐỒ THỊ KỸ THUẬT VNINDEX



Chỉ báo kỹ thuật	Giá trị	Hành động
Xu hướng ngày	-	Đìnhang
Xu hướng tuần	-	Đìnhang
Xu hướng tháng	-	Đìnhang
RSI 14	34,87	Quan sát
MFI	32,93	Quan sát
MA10	1.247,64	Quan sát
MA20	1.256,67	Quan sát
MA50	1.250,77	Quan sát
MA100	1.261,59	Quan sát

NHỊP ĐẬP THỊ TRƯỜNG

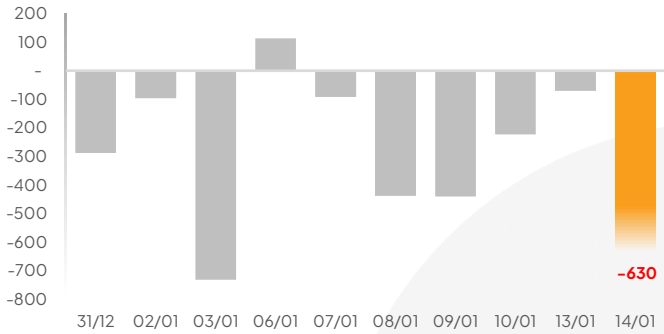
VN-Index giảm 6,58 điểm (-0,53%) về mức 1.229,07 điểm; HNX-Index giảm 1,35 điểm (-0,61%) về mức 218,27 điểm; Upcom giảm 0,10 điểm (-0,11%) về mức 92,12 điểm.

Thanh khoản VN-Index hôm nay đạt 374.576 triệu cổ phiếu, tương đương 8.528,7 tỷ VND, giảm 27,92% so với phiên hôm trước và giảm 20,68% so với trung bình 5 phiên.

Về mức độ ảnh hưởng, FPT (-1,69%); HDB (-2,53%); TCB (-0,84%) là những mã có tác động tiêu cực nhất.

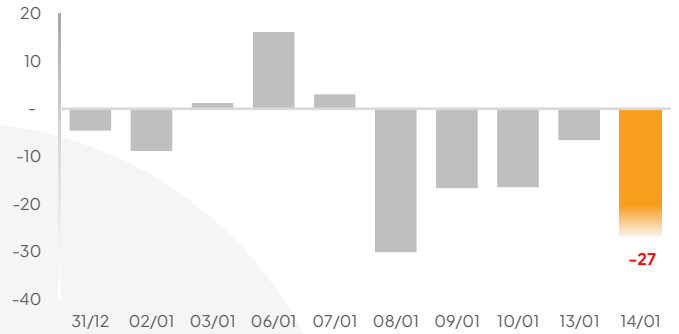
Khối ngoại bán ròng trên HOSE

Giá trị mua/bán ròng của Tổ chức nước ngoài VN-Index [tỷ VND]



Khối ngoại bán ròng trên HNX

Giá trị mua/bán ròng của Tổ chức nước ngoài HNX-Index [tỷ VND]

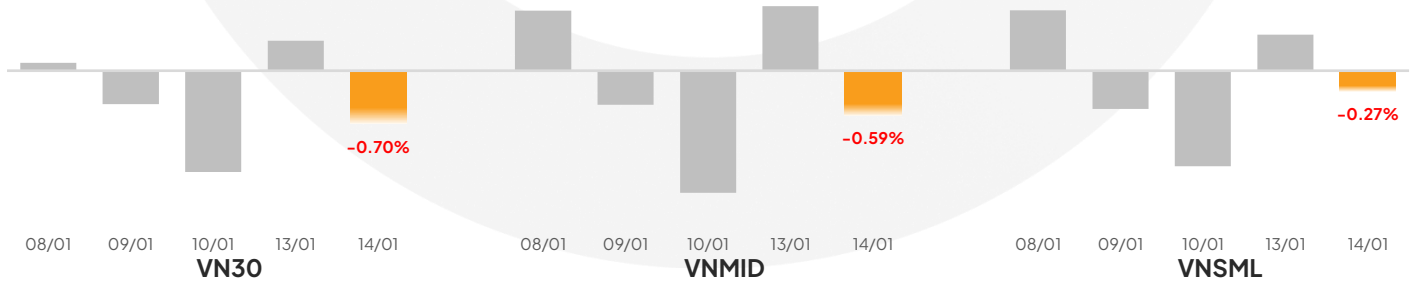


**Khối ngoại ghi nhận bán ròng gần 630 tỷ đồng trong phiên hôm nay.** Lực bán ròng tiếp tục tập trung ở cổ phiếu STB, SSI, CTG theo sau là cổ phiếu VPB, DGC ... Ở chiều ngược lại, lực mua ròng tiếp tục tập trung ở các cổ phiếu HDB, theo sau là cổ phiếu PDR, KDH, HAG, ORS, ...

**Chỉ số VN-Index đánh mất mốc 1.230 điểm trong buổi chiều khi đà hồi phục cuối phiên chỉ đủ sức đưa chỉ số về kết phiên ở mốc 1.229,07 điểm.** Thị trường quay lại với tâm lý tiêu cực khi lực bán tăng mạnh vào các nhóm cổ phiếu trụ từ đầu phiên, cùng với lực bán ròng tăng mạnh từ khối ngoại, thị trường chìm trong sắc đỏ xuyên suốt phiên giao dịch. Điểm sáng là lực bán dẫn suy yếu vào cuối phiên chiều tạo điều kiện cho dòng tiền tham gia tìm kiếm đáy giảm đưa chỉ số về kết phiên giảm 6,58 điểm. **Về kỹ thuật**, chỉ số đánh mất mốc MA300 ngày và vùng hỗ trợ 1.225 - 1.230 điểm tiếp tục tìm kiếm đáy giảm của chỉ số VN-Index, Chỉ báo kỹ thuật MACD phát tín hiệu giảm giá cùng với thanh khoản dưới mức thấp dưới trung bình MA20 ngày. Nhà Đầu tư giữ tỷ trọng ở mức vừa phải và ưu tiên tìm kiếm điểm mua cho những cổ phiếu có kỳ vọng đạt chỉ tiêu trong năm tài chính 2024 và duy trì được đà phát triển trong năm 2025. Trong trường hợp thị trường phát tín hiệu không có khả năng phục hồi được mốc 1.230 điểm, Nhà Đầu tư ưu tiên giảm tỉ trọng để bảo vệ thành quả.

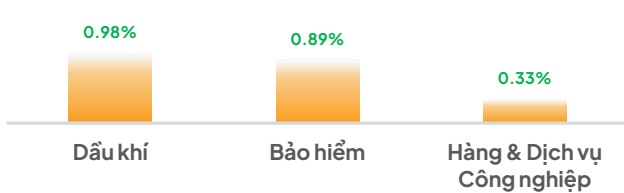
Nhóm cổ phiếu Blue-chip tạo áp lực lên đà giảm của chỉ số VN-Index trong phiên hôm nay.

% Thay đổi 1 ngày của các nhóm chỉ số (%)



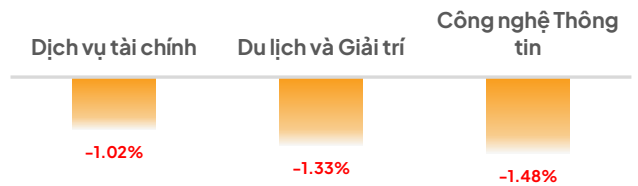
Ngành Dầu khí duy trì đà tăng ...

Top 3 ngành diễn biến tích cực nhất (%)



Ngành Công nghệ Thông tin giảm mạnh

Top 3 ngành tác động ít tích cực nhất (%)



Ngành Dầu khí là ngành có tác động tích cực nhất trong phiên hôm nay dẫn dắt bởi cổ phiếu PLX (+0,26 điểm). Theo sau là Ngành Bảo hiểm dẫn dắt bởi cổ phiếu BVH (+0,23 điểm). Ngành Hàng & Dịch vụ Công nghiệp lọt vào top tích cực nhưng không ghi nhận được cổ phiếu nào tác động lớn lên chỉ số VN-Index. Ở chiều ngược lại, Ngành Công nghệ Thông tin tiếp tục là ngành tiêu cực nhất trong phiên hôm nay chịu áp lực bởi cổ phiếu FPT (-0,89 điểm). Theo sau là Ngành Du lịch và Giải trí chịu áp lực bởi cổ phiếu HVN (-0,40 điểm). Ngành Dịch vụ Tài chính lọt vào top tiêu cực nhưng không ghi nhận được cổ phiếu nào tác động lớn lên chỉ số VN-Index. Ngành Ngân hàng ghi nhận giảm điểm chịu áp lực bởi cổ phiếu CTG (-0,97 điểm), là cổ phiếu tác động tiêu cực nhất lên chỉ số VN-Index, BID (-0,50 điểm), HDB (-0,46 điểm), ...

**THÔNG TIN VĨ MÔ, THỊ TRƯỜNG & DOANH NGHIỆP**

**Trung Quốc thặng dư thương mại kỷ lục gần 1 nghìn tỷ USD năm 2024**

Số liệu này được công bố vào thời điểm chỉ còn hơn một tuần tới lễ nhậm chức của Tổng thống đắc cử Mỹ Donald Trump – người chủ trương áp thuế quan mạnh với hàng hóa nhập khẩu từ Trung Quốc. Theo tờ Financial Times, xuất khẩu tiếp tục tăng mạnh kéo theo thặng dư thương mại kỷ lục của Trung Quốc năm ngoái dự báo sẽ làm leo thang căng thẳng với Mỹ cũng như các đối tác thương mại khác. Thời gian qua, nhiều quốc gia trên thế giới đã có hành động để ngăn chặn làn sóng hàng giá rẻ từ Trung Quốc tràn vào thị trường nội địa.

Tuy vậy, một số nhà phân tích cho rằng xuất khẩu hai tháng cuối năm ngoái của Trung Quốc tăng mạnh do các nhà sản xuất Trung Quốc đẩy mạnh xuất khẩu trước khi nhiệm kỳ của ông Trump bắt đầu. “Với mỗi đe dọa thuế quan từ ông Trump, chúng tôi dự báo xuất khẩu của Trung Quốc vẫn sẽ tiếp tục tăng trưởng mạnh trong ngắn hạn”, các nhà kinh tế của ngân hàng Nomura nhận định trong một báo cáo nghiên cứu gần đây.

Trong chiến dịch tranh cử, ông Trump tuyên bố có thể áp thuế quan lên tới 60% với hàng hóa Trung Quốc và 20% với hàng hóa từ tất cả đối tác thương mại khác của Mỹ. Với Trung Quốc, các nhà sản xuất của nước này thời gian qua buộc phải đẩy mạnh xuất khẩu trong bối cảnh nhu cầu nội địa ảm đạm bởi các hộ gia đình thắt chặt chi tiêu do khủng hoảng bất động sản và kinh tế ảm đạm.

Năm 2024, trong khi tăng trưởng xuất khẩu tăng, ở chiều ngược lại, tăng trưởng nhập khẩu của Trung Quốc từ các đối tác thương mại lại giảm. Thặng dư thương mại của nước này trong tháng 12 là 104,8 tỷ USD, con số lớn nhất trong một tháng từ trước tới nay và tăng từ mức 97,4 tỷ USD của tháng 11.

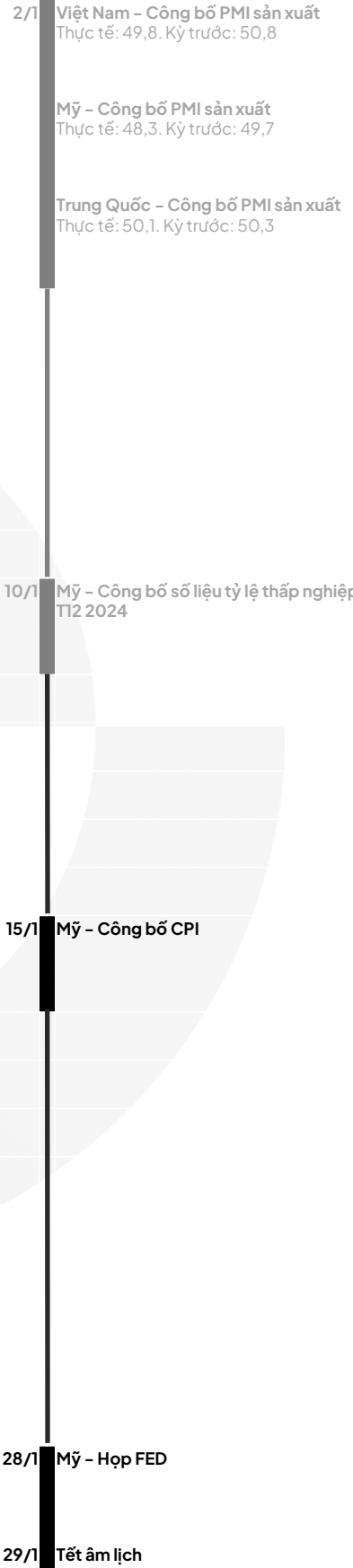
Xuất khẩu tháng 12 của nền kinh tế lớn thứ hai thế giới tăng 10,7% so với cùng kỳ năm trước. Trong khi đó, nhập khẩu chỉ tăng 1%. Cả hai con số này đều cao hơn dự báo của các nhà phân tích theo khảo sát của hãng tin Reuters là tăng 7,3% đối với xuất khẩu và giảm 1,5% đối với nhập khẩu. Trong tháng 11, xuất khẩu của Trung Quốc tăng 6,7% so với cùng kỳ năm trước, trong khi nhập khẩu giảm 3,9%.

Nhờ các biện pháp kích thích kinh tế mạnh mẽ của Bắc Kinh, Trung Quốc hiện đang là nước sản xuất sản phẩm năng lượng xanh – như tấm năng lượng mặt trời và pin xe điện – hàng đầu thế giới. Chỉ trong vài năm, nước này đã vượt Nhật Bản trở thành nhà xuất khẩu ô tô lớn nhất thế giới.

Năm 2024, thặng dư thương mại của Trung Quốc với Mỹ tăng 6,9% so với năm trước, lên 361,03 tỷ USD. Tuy nhiên, tỷ trọng xuất khẩu sang Mỹ của Trung Quốc đang giảm dần, từ 14,8% của năm 2023 xuống còn 14,7% năm 2024. Nhiều nhà sản xuất Trung Quốc cũng đa dạng hóa hoạt động sản xuất từ Trung Quốc sang các quốc gia trong khu vực để tránh thuế quan và các rào cản thương mại khác. Năm 2024, tỷ trọng xuất khẩu của nước này sang các quốc gia Đông Nam Á tăng 16,4%, từ mức 15,5% của năm trước đó.

**Thông tin Doanh nghiệp**

**PVT:** Tổng Công ty cổ phần Vận tải Dầu khí (PVTrans) lên kế hoạch doanh thu 10.300 tỷ đồng, lợi nhuận trước thuế dự kiến 1.200 tỷ đồng và nộp ngân sách Nhà nước dự kiến 380 tỷ đồng trong năm 2025. Được biết, trước đó tại Hội nghị tổng kết kinh doanh, PVTrans cho biết kết thúc năm 2024 ước tính công ty ghi nhận doanh thu 12.000 tỷ đồng, lợi nhuận trước thuế 1.800 tỷ đồng và nộp ngân sách nhà nước 560 tỷ đồng, lần lượt vượt 36%, 89% và 58% so với kế hoạch năm. Riêng đối với kế hoạch đầu tư, năm 2025 công ty lên kế hoạch tổng nhu cầu vốn đầu tư 3.551 tỷ đồng gồm dự án chuyển tiếp đầu tư 1 tàu dầu sản phẩm MR hoặc 1 tàu hàng rời với tổng vốn đầu tư 29 triệu USD; dự án chuyển tiếp đầu tư 2 tàu dầu sản phẩm MR hoặc 1 tàu dầu thô Aframax với tổng vốn đầu tư 52 triệu USD; và đầu tư mới 1 tàu size lớn LNG/VLGC hoặc từ 1 đến 3 tàu (tàu dầu thô, tàu dầu sản phẩm, tàu dầu hoá chất) với tổng vốn đầu tư 60 triệu USD.



## DANH MỤC KHUYẾN NGHỊ

STT	Mã cổ phiếu	Vị thế	Vùng mua	Ngày mua	Giá mua	Giá mục tiêu	Giá cắt lỗ	Ngày bán	Giá bán	+ / -
<b>Danh mục theo dõi</b>										
1	<b>VPB</b>	Theo dõi	18,8-19,2			22.200	18.000			
2	<b>ACB</b>	Theo dõi	24,6-25,0			28.000	23.600			
3	<b>NLG</b>	Theo dõi	31,8-32,3			38.000	30.400			

### Danh mục cổ phiếu chạm điểm mua

1	<b>HPG</b>	Nắm giữ	25,6-26,0	25/11/2024	26.000	29.600	24.500			-0,6%
2	<b>KBC</b>	Nắm giữ	27,1-27,6	27/11/2024	27.500	31.500	26.000			5,3%
3	<b>PAN</b>	Nắm giữ	22,2-22,8	10/12/2024	22.450	25.800	21.400			6,7%
4	<b>VGC</b>	Nắm giữ	43,0-44,0	24/12/2024	44.000	54.000	41.500			12,0%
5	<b>BCM</b>	Nắm giữ	67,5-69,5	27/12/2024	68.800	82.300	64.900			1,7%
6	<b>HAG</b>	Nắm giữ	11,8-12,4	30/12/2024	11.800	16.900	11.600			-2,1%
7	<b>PLX</b>	Nắm giữ	37,5-38,2	08/01/2025	37.400	44.700	36.000			6,3%
8	<b>TCB</b>	Nắm giữ	23,5-23,9	09/01/2025	23.750	27.000	22.500			-0,6%
9	<b>VCG</b>	Nắm giữ	17,5-17,8	10/01/2025	18.000	20.900	16.800			3,1%
10	<b>SAB</b>	Nắm giữ	55-55,5	13/01/2025	53.300	64.000	52.600			2,3%
11	<b>BVH</b>	Nắm giữ	48,3-49,3	13/01/2025	49.000	56.000	46.400			3,7%

## DANH MỤC CỔ PHIẾU ĐÃ THỰC HIỆN GẦN ĐÂY

STT	Mã cổ phiếu	Vị thế	Vùng mua	Ngày mua	Giá mua	Giá mục tiêu	Giá cắt lỗ	Ngày bán	Giá bán	+ / -
1	<b>BFC</b>	Chốt lời	38-38,8	16/12/2024	38.000	45.500	36.500	25/12/24	41.650	9,6%
2	<b>HAX</b>	Chốt lời	15,9-16,3	18/12/2024	16.350	18.200	15.400	25/12/24	17.750	8,6%
3	<b>DDV</b>	Chốt lời	19,0-19,8	23/12/2024	19.900	23.000	18.400	25/12/24	21.000	5,5%
4	<b>PVT</b>	Chốt lời	27,2-27,6	20/12/2024	27.600	32.300	26.000	26/12/24	28.300	2,5%
5	<b>TNG</b>	Chốt lời	24,7-25,0	02/12/2024	24.900	28.500	23.700	27/12/24	26.300	5,6%
6	<b>DHC</b>	Chốt lời	35,0-35,6	23/12/2024	36.000	40.000	33.500	30/12/24	38.350	6,5%
7	<b>MSN</b>	Cắt lỗ	70,4-71,5	11/11/2024	71.300	79.000	67.400	31/12/24	70.800	-0,7%
8	<b>PDR</b>	Chốt lời	20,6-21,0	20/11/2024	19.900	24.000	19.800	31/12/24	20.950	5,3%
9	<b>CTG</b>	Chốt lời	33,2-33,7	21/11/2024	33.600	36.800	31.900	31/12/24	38.700	15,2%
10	<b>VNM</b>	Cắt lỗ	63,3-64,0	26/11/2024	64.400	72.200	60.500	31/12/24	63.800	-0,9%
11	<b>VHC</b>	Chốt lời	72,6-73,4	21/11/2024	70.500	82.500	69.400	03/01/25	71.900	2,0%
12	<b>CTD</b>	Chốt lời	64,8-66,0	03/12/2024	65.500	75.000	62.100	03/01/25	69.900	6,7%
13	<b>PNJ</b>	Chốt lời	92,8-93,5	04/12/2024	93.500	108.000	88.600	03/01/25	97.900	4,7%
14	<b>REE</b>	Chốt lời	65,0-66,3	17/12/2024	66.000	73.000	62.300	03/01/25	67.300	2,0%
15	<b>MWG</b>	Cắt lỗ	60,0-61,0	25/12/2024	61.300	80.000	57.500	03/01/25	60.700	-1,0%
16	<b>MSB</b>	Chốt lời	11,2-11,5	25/12/2024	11.300	13.000	10.850	03/01/25	11.550	2,2%
17	<b>DGC</b>	Chốt lời	106-108	06/11/2024	107.400	124.000	103.000	06/01/25	116.000	7,5%
18	<b>DBC</b>	Chốt lời	26,6-27,0	17/12/2024	26.800	30.500	25.500	06/01/25	27.950	3,5%
19	<b>IDC</b>	Chốt lời	55,6-56,5	18/12/2024	56.200	64.500	53.100	06/01/25	55.400	-1,6%
20	<b>CTR</b>	Chốt lời	122-125,5	30/12/2024	122.000	145.000	117.700	10/01/25	127.500	4,2%

Email: [research@lpbs.com.vn](mailto:research@lpbs.com.vn)

Website: [Công Ty Cổ Phần Chứng Khoán LPBank \(lpbs.com.vn\)](http://Cong Ty Cổ Phần Chứng Khoán LPBank (lpbs.com.vn))

Mở tài khoản LPBS tại:



### Miễn trừ trách nhiệm:

Các thông tin, số liệu thống kê tại báo cáo này được LPBS lập dựa trên nguồn thông tin chính thống và đáng tin cậy tại thời điểm LPBS phát hành báo cáo. Báo cáo được lập với mục đích cung cấp thông tin khái quát về thị trường, dự báo và cảnh báo được sử dụng làm thông tin tham khảo trong nội bộ LPBS và thông tin tham khảo cho nhà đầu tư.

Các ý kiến tại báo cáo được đưa ra sau khi đã được cẩn thận xem xét kỹ càng dựa trên những thông tin mà cá nhân chúng tôi đánh giá là tốt nhất tại thời điểm thu nhập được. Báo cáo này có giá trị tham khảo và không nên được giải như một lời đề nghị mua hay bán bất cứ chứng khoán nào. LPBS được miễn trừ trách nhiệm đối với thiệt hại hoặc sự kiện bị coi là thiệt hại do sử dụng nội dung trong báo cáo này.

Bản quyền báo cáo thuộc về LPBS, mọi hành vi trích dẫn, sao chép, sửa đổi, phát hành báo cáo là vi phạm bản quyền nếu chưa được sự đồng ý bằng văn bản của LPBS.