

# PHIÊN ĐIỀU CHỈNH MẠNH

**VN-Index** 1.230,48  
 ID (15,29) (1,23%)  
 YTD (36,30) (2,9%)  
 GTGD (tỷ đồng) 11.235  
 NĐTNN - GT ròng (tỷ đồng) (223,2)  
 Vốn hóa (Tỷ đồng) 5.062.255



**HNX-Index** 219,49  
 ID (2,45) (1,10%)  
 YTD (7,94) (3,49%)  
 GTGD (tỷ đồng) 787,46  
 NĐTNN - GT ròng (tỷ đồng) (16,47)  
 Vốn hóa (Tỷ đồng) 339.022



**Upcom-Index** 92,15  
 ID (0,94) (1,01%)  
 YTD (2,91) (3,06%)  
 GTGD (tỷ đồng) 876,32  
 NĐTNN - GT ròng (tỷ đồng) (40,46)  
 Vốn hóa (Tỷ đồng) 1.493.852



4 78 40 338 4

## NHẬN ĐỊNH THỊ TRƯỜNG

**Diễn biến thị trường:** Kết phiên giao dịch, VN-Index giảm 15,29 điểm (-1,23%) về mức 1.230,48 điểm; HNX-Index giảm 2,45 điểm (-1,1%) về mức 219,49 điểm; Upcom giảm 0,94 điểm (-1,01%) về mức 92,15 điểm. Thanh khoản VN-Index đạt 499.266 triệu cổ phiếu, tương đương 11.235 tỷ VND, tăng 48,44% so với phiên hôm trước và tăng 1,16% so với trung bình 5 phiên.

Khối ngoại tiếp tục bán ròng hơn 223 tỷ đồng trên HOSE. Lực bán ròng tập trung ở cổ phiếu STB, SSI, ACV... Ở phía ngược lại, lực mua ròng tập trung ở các cổ phiếu HDB, FPT, VGC,...

**Chiến lược giao dịch:** Thị trường có phiên giao dịch bi quan với lực bán có phần áp đảo khiến chỉ số lao dốc. Cùng với tâm lý e ngại của nhà đầu tư trong nước, nhà đầu tư nước ngoài tiếp đà bán ròng, tạo thêm áp lực giảm điểm cho thị trường chung. Tình hình thị trường vẫn chưa chuyển biến lạc quan hơn khi không còn lực đỡ từ nhóm cổ phiếu trụ và tâm lý ngại giao dịch của NĐT mỗi dịp cận Tết. Khả năng thị trường sẽ tiếp tục điều chỉnh giằng co quanh mốc 1.220 - 1.240 điểm trước khi xác định xu hướng mới. NĐT ưu tiên quan sát thị trường, hạn chế trading ngắn hạn.

**Về kỹ thuật:** Chỉ số gặp áp lực bán đánh mức mốc 1.240 điểm. Các chỉ báo khác tiếp tục phát tín hiệu giảm điểm tiêu cực

## Top mã CP NN mua ròng (tỷ VND)

Mã CP	Giá trị	Giá	%Δ
HDB	42,60	21.600	-3,36
FPT	31,82	147.300	-1,01
VGC	24,19	47.600	-0,21
SAB	21,08	53.600	0,00
MWG	15,14	57.500	-0,35

## Top mã CP NN bán ròng (tỷ VND)

Mã CP	Giá trị	Giá	%Δ
STB	107,22	35.200	-3,30
SSI	39,29	23.700	-2,87
ACV	36,20	120.000	-2,60
HPG	35,72	25.550	-1,73
HCM	33,76	27.200	-2,86

## ĐỒ THỊ KỸ THUẬT VNINDEX



Chỉ báo kỹ thuật	Giá trị	Hành động
Xu hướng ngày	-	Đìnhang
Xu hướng tuần	-	Đìnhang
Xu hướng tháng	-	Đìnhang
RSI 14	33,73	Quan sát
MFI	37,93	Quan sát
MA10	1.255,88	Quan sát
MA20	1.259,78	Quan sát
MA50	1.251,47	Quan sát
MA100	1.262,61	Quan sát

NHỊP ĐẬP THỊ TRƯỜNG

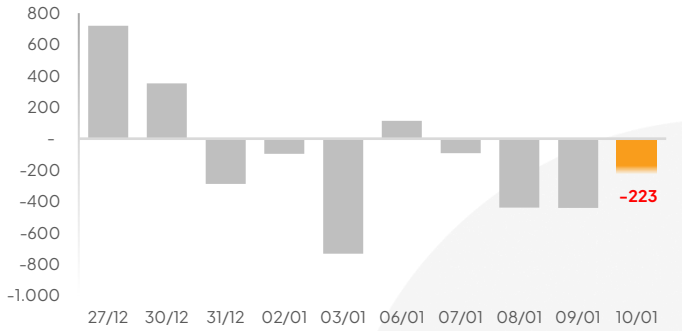
VN-Index giảm 15,29 điểm (-1,23%) về mức 1.230,48 điểm; HNX-Index giảm 2,45 điểm (-1,1%) về mức 219,49 điểm; Upcom giảm 0,94 điểm (-1,01%) về mức 92,15 điểm.

Thanh khoản VN-Index hôm nay đạt 499.266 triệu cổ phiếu, tương đương 11.235 tỷ VND, tăng 48,44% so với phiên hôm trước và tăng 1,16% so với trung bình 5 phiên.

Về mức độ ảnh hưởng, TCB (-2,30%); STB (-3,30%); HDB (-3,36%) là những mã có tác động tiêu cực nhất.

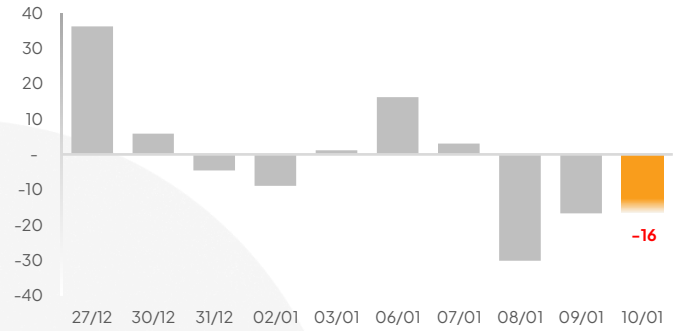
Khối ngoại bán ròng trên HOSE

Giá trị mua/bán ròng của Tổ chức nước ngoài VN-Index [tỷ VND]



Khối ngoại bán ròng trên HNX

Giá trị mua/bán ròng của Tổ chức nước ngoài HNX-Index [tỷ VND]

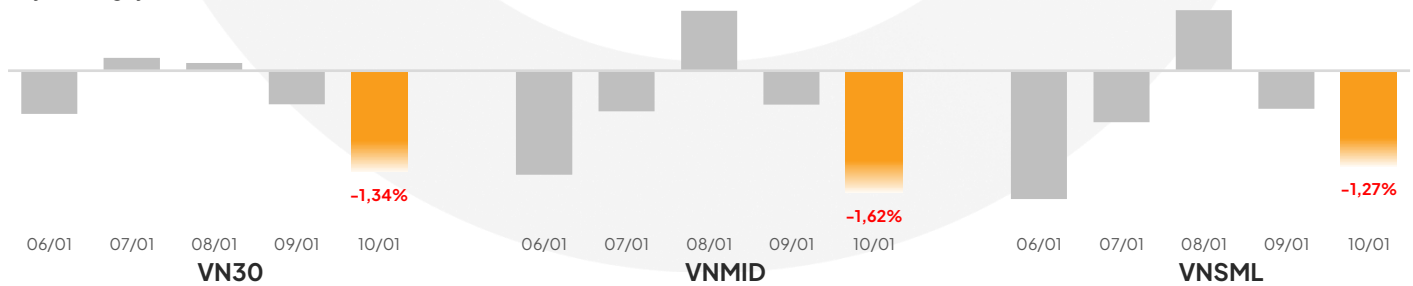


**Khối ngoại ghi nhận bán ròng gần 223 tỷ đồng trong phiên hôm nay.** Lực bán ròng tiếp tục tập trung ở cổ phiếu STB, SSI, HPG theo sau là cổ phiếu HCM, CTG ... Ở chiều ngược lại, lực mua ròng tiếp tục tập trung ở các cổ phiếu HDB, FPT, VGC, theo sau là cổ phiếu SAB, MWG, ...

**Thị trường ghi nhận tiêu cực vào phiên giao dịch cuối tuần với chỉ số VN-Index ghi nhận giảm sâu về kết phiên 1.230,48 điểm.** Thị trường dẫn co quanh mức tham chiếu vào phiên sáng tạo áp lực lên dòng tiền, cùng với khối ngoại tiếp tục đẩy mạnh lực bán ròng dẫn đến lực cầu suy yếu tạo điều kiện cho phe bán chiếm ưu thế đưa thị trường về kết phiên ở mức giảm sâu nhất phiên khi đánh mất 15,29 điểm. **Về kỹ thuật,** vùng hỗ trợ 1.240 - 1.245 điểm hỗ trợ đà giảm của chỉ số VN-Index nhưng chịu áp lực dẫn đến mức hỗ trợ suy yếu và trở thành vùng cản khi chỉ số phát tín hiệu hồi phục quay về, nhờ vậy kết phiên trên mốc 1.245. Chỉ báo kỹ thuật MACD phát tín hiệu giảm giá cùng với thanh khoản dưới mức trung bình MA20 ngày. Nhà Đầu tư ưu tiên tìm kiếm điểm mua cho những cổ phiếu có kỳ vọng đạt chỉ tiêu trong năm tài chính 2024 và duy trì được đà phát triển trong năm 2025. Trong trường hợp chỉ số đánh mất mốc 1.240 điểm, Nhà Đầu tư ưu tiên giảm tỷ trọng để bảo vệ thành quả

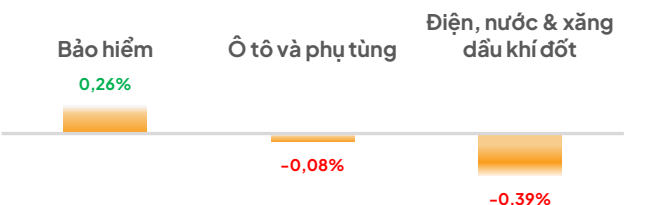
Các nhóm cổ phiếu của chỉ số VN-Index tiếp tục ghi nhận giảm điểm trong phiên hôm nay.

% Thay đổi 1 ngày của các nhóm chỉ số (%)



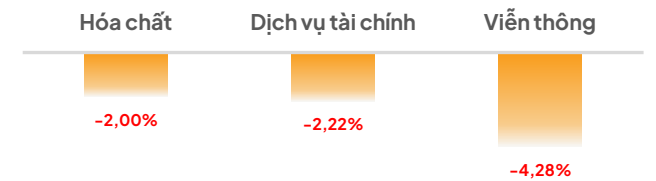
Ngành Bảo hiểm tăng mạnh...

Top 3 ngành diễn biến tích cực nhất (%)



Ngành Viễn thông giảm mạnh

Top 3 ngành tác động ít tích cực nhất (%)



Ngành Bảo hiểm là ngành có tác động tích cực nhất trong phiên hôm nay, cũng là ngành duy nhất ghi nhận duy trì được đà tăng điểm, dẫn dắt bởi cổ phiếu BVH (+0,09 điểm). Theo sau là Ngành Ô tô và phụ tùng cùng với Ngành Điện, nước & xăng dầu khí đốt nhưng không ghi nhận được cổ phiếu nào tác động lớn lên chỉ số VN-Index, đây cũng là hai ngành ghi nhận giảm nhẹ nhất trong các ngành còn lại. Ở chiều ngược lại, Ngành Viễn thông là ngành tiêu cực nhất trong phiên hôm nay, cùng với Ngành Dịch vụ Tài chính nhưng không ghi nhận được cổ phiếu tác động lớn lên chỉ số VN-Index. Theo sau là Ngành Hóa chất chịu áp lực bởi cổ phiếu GVR (-0,58 điểm). Ngành Ngân hàng ghi nhận giảm chịu áp lực bởi cổ phiếu BID (-1,42 điểm), là cổ phiếu tác động tiêu cực nhất lên chỉ số VN-Index, TCB (-0,94 điểm), VCB (-0,67 điểm)...

**THÔNG TIN VĨ MÔ, THỊ TRƯỜNG & DOANH NGHIỆP**

**Các quan chức Fed lo ngại về chính sách của Tổng thống đắc cử.**

Trong các bình luận tuần này, các quan chức Fed nói rằng mặc dù Fed dự kiến sẽ cắt giảm lãi suất nhiều hơn trong năm nay, nhưng tốc độ và mức độ sẽ phụ thuộc vào số liệu lạm phát sắp tới. Theo biên bản cuộc họp của Cục Dự trữ Liên bang Mỹ (Fed) vào tháng trước, chiến thắng của ông Donald Trump trong cuộc bầu cử Tổng thống với những cam kết về thuế quan mạnh mẽ và việc trục xuất người nhập cư trái phép đã khiến các quan chức Fed lo ngại về lạm phát và cho rằng kế hoạch của chính quyền sắp tới có thể làm chậm tốc độ tăng trưởng kinh tế và làm gia tăng tình trạng thất nghiệp.

Dù lạc quan về triển vọng lạm phát liên tục chậm lại, các quan chức Fed tham dự cuộc họp ngày 17-18/12 lưu ý rằng các số liệu gần đây về lạm phát cao hơn mức ước tính và tác động của những thay đổi có thể trong chính sách thương mại và nhập cư cho thấy rằng quá trình giảm lạm phát có thể mất nhiều thời gian hơn dự kiến trước đó.

Sự không chắc chắn đó cùng với việc Fed cắt giảm lãi suất 1 điểm phần trăm trong năm 2024 đã đưa đến nhận định về việc Fed tạm dừng giảm thêm chi phí đi vay. Hầu hết những người tham dự cuộc họp đều nhận xét rằng Fed có thể thực hiện một cách tiếp cận thận trọng khi xem xét các đợt cắt giảm lãi suất tiếp theo.

Trong các bình luận tuần này, các quan chức Fed, bao gồm cả Thống đốc Fed Christopher Waller, nói rằng mặc dù Fed dự kiến sẽ cắt giảm lãi suất nhiều hơn trong năm nay, nhưng tốc độ và mức độ sẽ phụ thuộc vào số liệu lạm phát sắp tới cho thấy sự chuyển hướng tới mục tiêu 2%. Ông Waller tin rằng lạm phát sẽ tiếp tục đạt được tiến triển hướng tới mục tiêu trong trung hạn và việc giảm lãi suất thêm nữa là phù hợp.

Biên bản cuộc họp cho thấy mối quan ngại của các quan chức Fed dù chương trình nghị sự của chính quyền sắp tới vẫn còn thay đổi. Các quan chức Fed đã "nhấn mạnh sự khó khăn" do các chính sách mà ông Trump cam kết thực hiện sau khi trở lại nắm quyền vào ngày 20/1. Sau khi kết hợp các số liệu gần đây và các giả định sơ bộ về những thay đổi chính sách tiềm năng, tăng trưởng GDP thực tế được cho sẽ thấp hơn so với dự báo trước đó và tỷ lệ thất nghiệp sẽ cao hơn.

Fed vẫn hạ lãi suất 25 điểm cơ bản tại cuộc họp vào tháng trước, khi cân đối với việc không giảm chi phí đi vay, trong lúc tiến trình giảm lạm phát bị đình trệ cũng như rủi ro lạm phát gia tăng. Thị trường nhận định Fed sẽ giữ lãi suất chính sách ổn định ở mức 4,25-4,5% như hiện tại trong một số cuộc họp tiếp theo, với lần giảm đầu tiên sớm nhất là vào tháng 5/2025, và khả năng hạ lần thứ hai vào năm 2025 chỉ ở mức 50%.

**Thông tin Doanh nghiệp**

**DXS:** Công ty cổ phần Regal Group (Đất Xanh miền Trung) mới đây cho biết đang tiến hành tái cấu trúc hoạt động, chuyển nhượng mảng môi giới bất động sản. Theo đó, Regal Group quyết định tập trung vào phát triển các dự án bất động sản chất lượng đạt chuẩn quốc tế và chuyển nhượng toàn bộ mảng môi giới bất động sản cho Công ty cổ phần Dịch vụ BĐS Đất Xanh (DXS). Cùng với đó ngày 26/12/2024, doanh nghiệp này cùng thống nhất thông qua việc chuyển nhượng toàn bộ cổ phần tại Công ty cổ phần Đô Thị Thông Minh Việt Nam cho Công ty cổ phần Dịch vụ BĐS Đất Xanh.

**VCB:** Sáng 10/1, Ngân hàng TMCP Ngoại thương Việt Nam (Vietcombank) tổ chức Hội nghị tổng kết công tác Đảng và hoạt động kinh doanh năm 2024, triển khai nhiệm vụ năm 2025. Thông tin tại hội nghị, ông Nguyễn Thanh Tùng, Chủ tịch HĐQT Vietcombank, cho biết trong năm 2024 ngân hàng đã hoàn thành các chỉ tiêu, kế hoạch do Ngân hàng Nhà nước (NHNN) và đại hội đồng cổ đông giao. Trong đó, tăng trưởng tín dụng 13,7%, đạt quy mô trên 1,44 triệu tỷ đồng; tổng tài sản tăng 12,9% và lần đầu tiên vượt ngưỡng 2 triệu tỷ đồng. Hiệu quả kinh doanh và chất lượng tài sản tiếp tục dẫn đầu ngành ngân hàng. Lợi nhuận lợi nhuận ngân hàng đã tiếp tục ghi nhận mức kỷ lục mới và cao nhất ngành ngân hàng. Nợ ngân sách gần 11.600 tỷ đồng. Tỷ lệ nợ xấu ngân hàng duy trì ở mức thấp 0,97%; tỷ lệ bao phủ nợ xấu duy trì ở mức cao nhất ngành ngân hàng 223%.

2/1 Việt Nam – Công bố PMI sản xuất  
Thực tế: 49,8. Kỳ trước: 50,8

Mỹ – Công bố PMI sản xuất  
Thực tế: 48,3. Kỳ trước: 49,7

Trung Quốc – Công bố PMI sản xuất  
Thực tế: 50,1. Kỳ trước: 50,3

10/1 Mỹ – Công bố số liệu tỷ lệ thất nghiệp T12 2024

15/1 Mỹ – Công bố CPI

28/1 Mỹ – Họp FED

29/1 Tết âm lịch

## DANH MỤC KHUYẾN NGHỊ

STT	Mã cổ phiếu	Vị thế	Vùng mua	Ngày mua	Giá mua	Giá mục tiêu	Giá cắt lỗ	Ngày bán	Giá bán	+ / -
-----	-------------	--------	----------	----------	---------	--------------	------------	----------	---------	-------

### Danh mục theo dõi

1	<b>VPB</b>	Theo dõi	18,8-19,2			22.200	18.000			
2	<b>SAB</b>	Theo dõi	55-55,5			64.000	52.600			
3	<b>ACB</b>	Theo dõi	24,6-25,0			28.000	23.600			

### Danh mục cổ phiếu chạm điểm mua

1	<b>HPG</b>	Nắm giữ	25,6-26,0	25/11/2024	26.000	29.600	24.500			-1,7%
2	<b>KBC</b>	Nắm giữ	27,1-27,6	27/11/2024	27.500	31.500	26.000			2,9%
3	<b>PAN</b>	Nắm giữ	22,2-22,8	10/12/2024	22.450	25.800	21.400			5,6%
4	<b>VGC</b>	Nắm giữ	43,0-44,0	24/12/2024	44.000	54.000	41.500			8,2%
5	<b>BCM</b>	Nắm giữ	67,5-69,5	27/12/2024	68.800	82.300	64.900			1,7%
6	<b>HAG</b>	Nắm giữ	11,8-12,4	30/12/2024	11.800	16.900	11.600			-1,3%
7	<b>PLX</b>	Nắm giữ	37,5-38,2	08/01/2025	37.400	44.700	36.000			1,9%
8	<b>TCB</b>	Nắm giữ	23,5-23,9	09/01/2025	23.750	27.000	22.500			-1,5%
9	<b>VCG</b>	Nắm giữ	17,5-17,8	10/01/2025	18.000	20.900	16.800			1,1%

## DANH MỤC CỔ PHIẾU ĐÃ THỰC HIỆN GẦN ĐÂY

STT	Mã cổ phiếu	Vị thế	Vùng mua	Ngày mua	Giá mua	Giá mục tiêu	Giá cắt lỗ	Ngày bán	Giá bán	+ / -
1	<b>BFC</b>	Chốt lời	38-38,8	16/12/2024	38.000	45.500	36.500	25/12/24	41.650	9,6%
2	<b>HAX</b>	Chốt lời	15,9-16,3	18/12/2024	16.350	18.200	15.400	25/12/24	17.750	8,6%
3	<b>DDV</b>	Chốt lời	19,0-19,8	23/12/2024	19.900	23.000	18.400	25/12/24	21.000	5,5%
4	<b>PVT</b>	Chốt lời	27,2-27,6	20/12/2024	27.600	32.300	26.000	26/12/24	28.300	2,5%
5	<b>TNG</b>	Chốt lời	24,7-25,0	02/12/2024	24.900	28.500	23.700	27/12/24	26.300	5,6%
6	<b>DHC</b>	Chốt lời	35,0-35,6	23/12/2024	36.000	40.000	33.500	30/12/24	38.350	6,5%
7	<b>MSN</b>	Cắt lỗ	70,4-71,5	11/11/2024	71.300	79.000	67.400	31/12/24	70.800	-0,7%
8	<b>PDR</b>	Chốt lời	20,6-21,0	20/11/2024	19.900	24.000	19.800	31/12/24	20.950	5,3%
9	<b>CTG</b>	Chốt lời	33,2-33,7	21/11/2024	33.600	36.800	31.900	31/12/24	38.700	15,2%
10	<b>VNM</b>	Cắt lỗ	63,3-64,0	26/11/2024	64.400	72.200	60.500	31/12/24	63.800	-0,9%
11	<b>VHC</b>	Chốt lời	72,6-73,4	21/11/2024	70.500	82.500	69.400	03/01/25	71.900	2,0%
12	<b>CTD</b>	Chốt lời	64,8-66,0	03/12/2024	65.500	75.000	62.100	03/01/25	69.900	6,7%
13	<b>PNJ</b>	Chốt lời	92,8-93,5	04/12/2024	93.500	108.000	88.600	03/01/25	97.900	4,7%
14	<b>REE</b>	Chốt lời	65,0-66,3	17/12/2024	66.000	73.000	62.300	03/01/25	67.300	2,0%
15	<b>MWG</b>	Cắt lỗ	60,0-61,0	25/12/2024	61.300	80.000	57.500	03/01/25	60.700	-1,0%
16	<b>MSB</b>	Chốt lời	11,2-11,5	25/12/2024	11.300	13.000	10.850	03/01/25	11.550	2,2%
17	<b>DGC</b>	Chốt lời	106-108	06/11/2024	107.400	124.000	103.000	06/01/25	116.000	7,5%
18	<b>DBC</b>	Chốt lời	26,6-27,0	17/12/2024	26.800	30.500	25.500	06/01/25	27.950	3,5%
19	<b>IDC</b>	Chốt lời	55,6-56,5	18/12/2024	56.200	64.500	53.100	06/01/25	55.400	-1,6%
20	<b>CTR</b>	Chốt lời	122-125,5	30/12/2024	122.000	145.000	117.700	10/01/25	127.500	4,2%

Email: [research@lpbs.com.vn](mailto:research@lpbs.com.vn)

Website: [Công Ty Cổ Phần Chứng Khoán LPBank \(lpbs.com.vn\)](http://Công Ty Cổ Phần Chứng Khoán LPBank (lpbs.com.vn))

Mở tài khoản LPBS tại:



### Miễn trừ trách nhiệm:

Các thông tin, số liệu thống kê tại báo cáo này được LPBS lập dựa trên nguồn thông tin chính thống và đáng tin cậy tại thời điểm LPBS phát hành báo cáo. Báo cáo được lập với mục đích cung cấp thông tin khái quát về thị trường, dự báo và cảnh báo được sử dụng làm thông tin tham khảo trong nội bộ LPBS và thông tin tham khảo cho nhà đầu tư.

Các ý kiến tại báo cáo được đưa ra sau khi đã được cẩn thận xem xét kỹ càng dựa trên những thông tin mà cá nhân chúng tôi đánh giá là tốt nhất tại thời điểm thu nhập được. Báo cáo này có giá trị tham khảo và không nên được giải như một lời đề nghị mua hay bán bất cứ chứng khoán nào. LPBS được miễn trừ trách nhiệm đối với thiệt hại hoặc sự kiện bị coi là thiệt hại do sử dụng nội dung trong báo cáo này.

Bản quyền báo cáo thuộc về LPBS, mọi hành vi trích dẫn, sao chép, sửa đổi, phát hành báo cáo là vi phạm bản quyền nếu chưa được sự đồng ý bằng văn bản của LPBS.