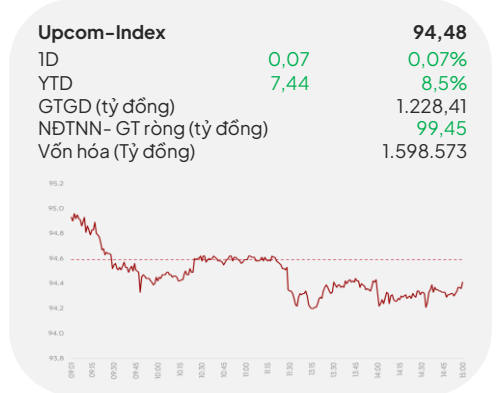
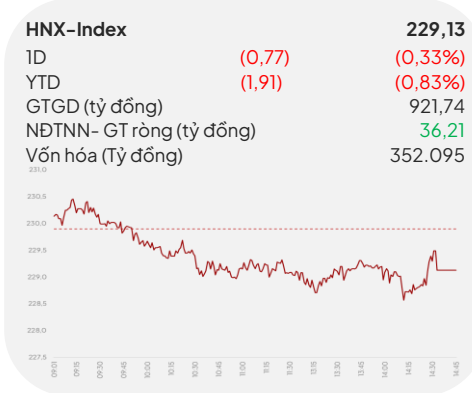
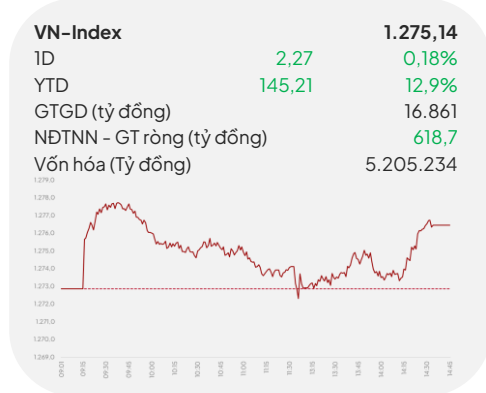


SỰ TRỞ LẠI CỦA KHỐI NGOẠI



6 177 71 242 12

NHẬN ĐỊNH THỊ TRƯỜNG

Diễn biến thị trường: Kết phiên giao dịch, VN-Index tăng 2,27 điểm (+0,18%) lên mức 1.275,14 điểm; HNX-Index giảm 0,77 điểm (-0,33%) về mức 229,13 điểm; Upcom tăng 0,07 điểm (+0,07%) lên mức 94,48 điểm. Thanh khoản VN-Index đạt 670,32 triệu cổ phiếu, tương đương 16.861 tỷ VND, tăng 12,62% so với phiên hôm trước và giảm 4,38% so với trung bình 5 phiên.

Khối ngoại quay lại mua ròng mạnh hơn 618 tỷ đồng trên HOSE. Lực mua ròng tập trung ở cổ phiếu STB, CTG, ACV... Ở phía ngược lại, lực bán ròng tập trung ở các cổ phiếu HPG, VCB, VRE,...

Chiến lược giao dịch: Thị trường tiếp tục có phiên giao dịch trong biên độ hẹp trên vùng tham chiếu. Điểm tích cực là thanh khoản có phần cải thiện và khối ngoại mua ròng mạnh, đặc biệt lực cầu có phần tăng lên từ nhóm tài chính. Tuy vậy, dòng tiền không trải đều trên độ rộng thị trường. Chúng tôi cho rằng khả năng thị trường sẽ còn tiếp tục tích lũy quanh vùng 1.270-1.280 điểm trước khi mùa BC quý 4 được công bố. Trong bối cảnh này, nhà đầu tư ưu tiên giải ngân vào những cổ phiếu kỳ vọng KQKD cuối năm tích cực và có sự tham gia của dòng tiền.

Về kỹ thuật chỉ số VN-Index thành công giữ vững các mốc MA ngắn và dài hạn. Các chỉ báo khác tiếp tục phát tín hiệu tăng nhẹ.

Top mã CP NN mua ròng (tỷ VND)

Mã CP	Giá trị	Giá	%Δ
STB	164,92	37.400	0,81
CTG	125,86	38.800	1,57
ACV	98,23	124.500	0,50
SSI	82,88	26.600	0,95
FPT	72,94	149.600	-0,13

Top mã CP NN bán ròng (tỷ VND)

Mã CP	Giá trị	Giá	%Δ
HPG	81,77	26.850	-0,56
VCB	67,90	92.200	0,11
VRE	31,05	17.150	0,00
VTP	27,30	132.500	-3,99
MSN	21,03	70.400	-0,14

ĐỒ THỊ KỸ THUẬT VNINDEX



Chỉ báo kỹ thuật	Giá trị	Hành động
Xu hướng ngày	-	Tăng
Xu hướng tuần	-	Đứng ngang
Xu hướng tháng	-	Đứng ngang
RSI 14	60,97	Mua
MFI	44,46	Quan sát
MA10	1.264,86	Mua
MA20	1.263,63	Mua
MA50	1.253,20	Mua
MA100	1.261,11	Mua

NHỊP ĐẬP THỊ TRƯỜNG

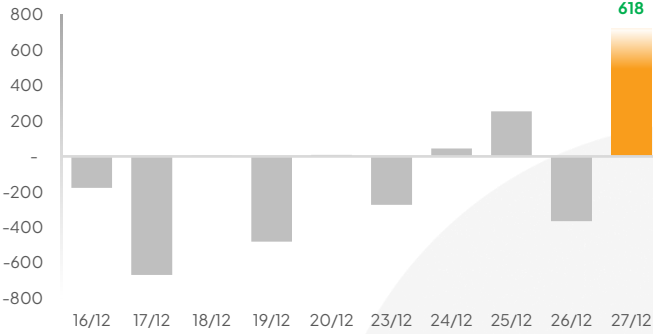
VN-Index tăng 2,27 điểm (+0,18%) lên mức 1.275,14 điểm; HNX-Index giảm 0,77 điểm (-0,33%) về mức 229,13 điểm; Upcom tăng 0,07 điểm (+0,07%) lên mức 94,48 điểm.

Thanh khoản VN-Index hôm nay đạt 670,32 triệu cổ phiếu, tương đương 16.861 tỷ VND, tăng 12,62% so với phiên hôm trước và giảm 4,38% so với trung bình 5 phiên.

Về mức độ ảnh hưởng, STB (+6,80%); HDB (+3,31%); TCB (+1,03%) là những mã có tác động tích cực nhất.

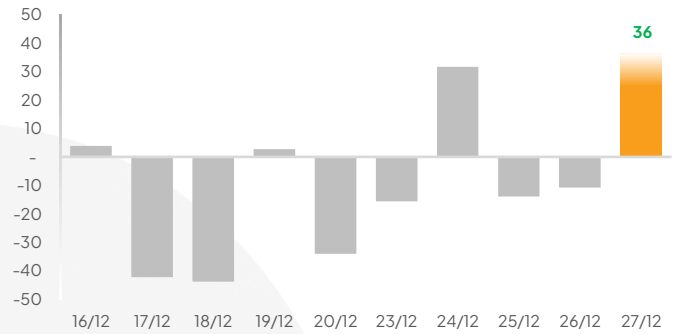
Khối ngoại mua ròng trên HOSE

Giá trị mua/bán ròng của Tổ chức nước ngoài VN-Index [tỷ VND]



Khối ngoại bán ròng trên HNX

Giá trị mua/bán ròng của Tổ chức nước ngoài HNX-Index [tỷ VND]

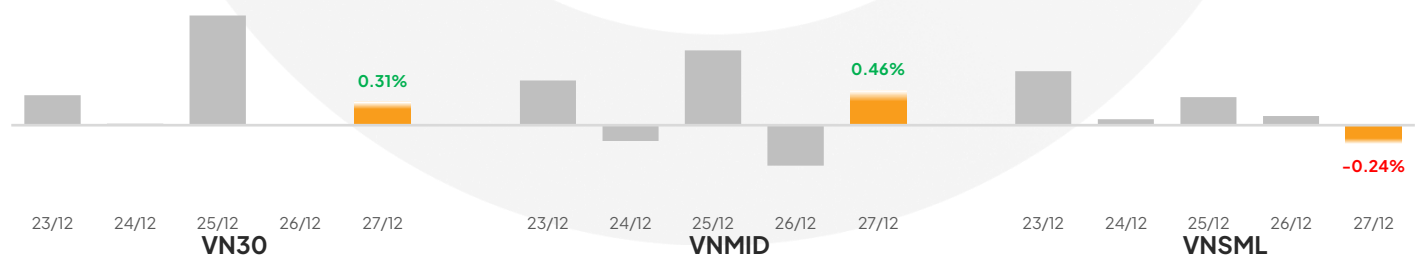


Khối ngoại ghi nhận mua ròng gần 618 tỷ đồng trong phiên hôm nay. Lực mua ròng tiếp tục tập trung ở các cổ phiếu STB, CTG, theo sau là cổ phiếu ACV, SSI, FPT ... Ở chiều ngược lại, lực bán ròng tập trung ở cổ phiếu HPG, VCB, VRE, VTP, MSN, ...

Thị trường ghi nhận phiên giao dịch cuối tuần xanh vỏ đỏ lòng đưa chỉ số VN-Index tăng nhẹ kết phiên ở mức 1.275,14 điểm. Đà tăng được duy trì so với đầu tuần ghi nhận mức tăng 1,4% so với tuần trước. Phiên giao dịch duy trì được sắc xanh xuyên suốt phiên với lực cầu tăng mạnh đến từ tín hiệu tích cực khi khối ngoại quay lại mua ròng tương đương với lần khối ngoại tăng mạnh lực mua ròng vào đầu tháng 12. Tuy vậy, dòng tiền không trải đều trên độ rộng thị trường, đồng thời lực bán tăng mạnh vào thời điểm chốt phiên đưa chỉ số về dưới mức tăng bình quân trong cả phiên. **Về kỹ thuật,** chỉ số VN-Index thành công chinh phục mốc 1.275 điểm dù chịu áp lực khi tiến vào vùng cản 1.275 - 1.280 điểm. Chỉ báo MACD tiếp tục phát tín hiệu tăng trưởng. Chúng tôi cho rằng chỉ số sẽ di chuyển trong vùng 1.265 - 1.280 điểm trước khi xác định khả năng vượt mốc 1.280 điểm. Tuy vậy, Nhà Đầu tư ưu tiên quan sát trong phiên tới, chỉ giải ngân vào những cổ phiếu kỳ vọng tăng trưởng trong giai đoạn cuối năm 2024 hoặc đầu năm 2025 trong những phiên của tuần cuối năm 2025.

Nhóm cổ phiếu vốn hóa nhỏ của chỉ số VN-Index ghi nhận giảm phiên hôm nay.

% Thay đổi 1 ngày của các nhóm chỉ số (%)



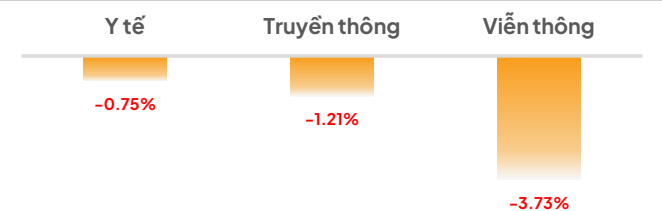
Ngành Ngân hàng tăng mạnh...

Top 3 ngành diễn biến tích cực nhất (%)



Ngành Viễn thông giảm mạnh

Top 3 ngành tác động ít tích cực nhất (%)



Ngành Ngân hàng là ngành có tác động tích cực nhất trong phiên hôm dẫn dắt bởi cổ phiếu LPB (+1,24 điểm), là cổ phiếu tác động mạnh nhất lên chỉ số VN-Index trong phiên hôm nay, CTG (+0,78 điểm), HDB (+0,68 điểm), ... Theo sau là Ngành Du lịch và Giải trí và Ngành Thực phẩm và Đồ uống nhưng không ghi nhận được cổ phiếu nào tác động lớn lên chỉ số VN-Index. Ở chiều ngược lại, Ngành Viễn thông tiếp tục là ngành tiêu cực nhất trong phiên hôm nay, cùng với Ngành Truyền thông và Ngành Y tế là những ngành ít tích cực nhất nhưng không ghi nhận được cổ phiếu nào tác động lớn lên chỉ số VN-Index. Ngành Bất động sản ghi nhận giảm chịu áp lực bởi cổ phiếu VHM (-0,30 điểm), là cổ phiếu tác động tiêu cực nhất lên chỉ số VN-Index.

THÔNG TIN VĨ MÔ, THỊ TRƯỜNG & DOANH NGHIỆP

Ngân hàng Thế giới nâng dự báo tăng trưởng kinh tế Trung Quốc

Ngày 26/12, Ngân hàng Thế giới (WB) đã đưa ra dự báo về tăng trưởng kinh tế của Trung Quốc trong năm 2024 và 2025, đồng thời cảnh báo niềm tin của hộ gia đình và doanh nghiệp yếu kém, cùng với những trở ngại trong lĩnh vực bất động sản, sẽ tiếp tục gây áp lực lên tăng trưởng vào năm tới.

Nhờ tác động của việc nới lỏng chính sách gần đây và sức mạnh xuất khẩu trong ngắn hạn, WB đã nâng dự báo tăng trưởng Tổng sản phẩm quốc nội (GDP) của Trung Quốc trong năm 2024 từ 4,8% đưa ra hồi tháng Sáu lên 4,9%. Trung Quốc đặt mục tiêu tăng trưởng khoảng 5% trong năm nay. Nền kinh tế lớn thứ hai thế giới đã gặp khó khăn trong năm nay chủ yếu là do khủng hoảng bất động sản và nhu cầu trong nước yếu.

Việc Tổng thống đắc cử Mỹ, ông Donald Trump dự định tăng thuế nhập khẩu đối với hàng hóa Trung Quốc từ tháng 1/2025 cũng có thể ảnh hưởng đến tăng trưởng của Trung Quốc. Giám đốc quốc gia của WB tại Trung Quốc, bà Mara Warwick, cho rằng: "Việc giải quyết những thách thức trong lĩnh vực bất động sản, tăng cường mạng lưới an sinh xã hội và cải thiện tài chính của chính quyền địa phương sẽ là cần thiết để mở ra một quá trình phục hồi bền vững."

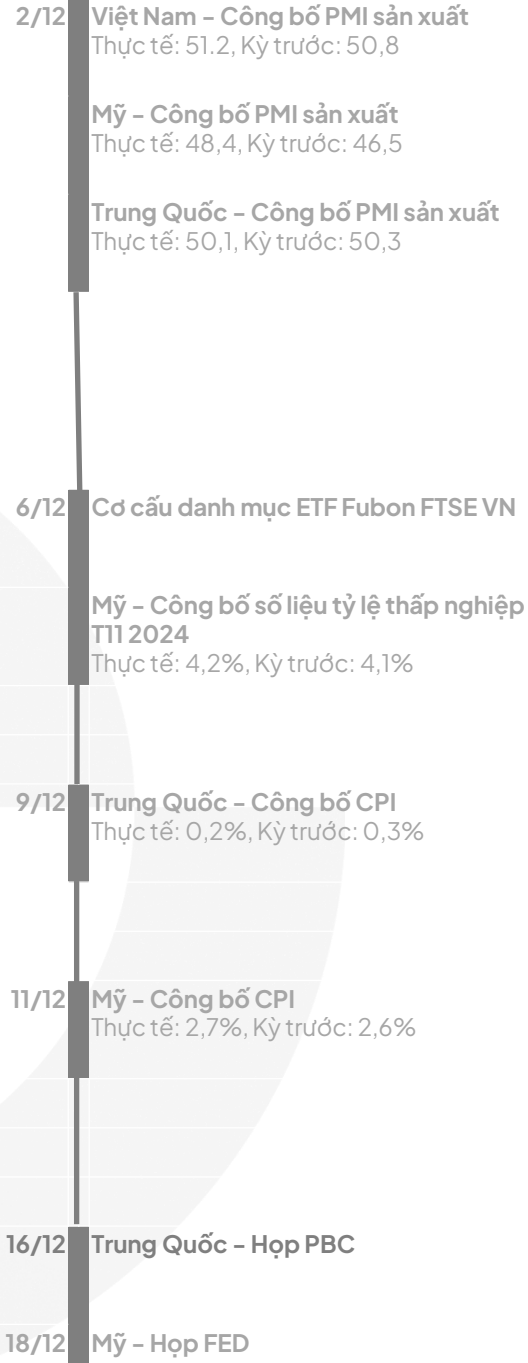
Mặc dù tăng trưởng năm 2025 được dự báo sẽ giảm xuống còn 4,5%, nhưng vẫn cao hơn mức 4,1% được WB dự báo trước đó. WB cho biết thêm tăng trưởng thu nhập hộ gia đình chậm lại và tác động tiêu cực đến tài sản từ giá nhà thấp hơn dự kiến sẽ ảnh hưởng đến mức tiêu dùng cho đến năm 2025.

Để phục hồi tăng trưởng, Trung Quốc đã thông qua kế hoạch phát hành 3.000 tỷ nhân dân tệ (411 tỷ USD) trái phiếu kho bạc đặc biệt vào năm 2025, mức nhiều nhất từ trước đến nay.

Thông tin Doanh nghiệp

LPB: Cổ phiếu LPB của Ngân hàng TMCP Lộc Phát Việt Nam (LPBank) khởi sắc ngay từ khi mở cửa phiên 27/12, thậm chí mã này còn tăng kịch trần lên 31.000 đồng/cổ phiếu vào cuối phiên sáng và duy trì mức này kết phiên. Đà tăng này diễn ra ngay sau khi cổ phiếu LPB được dự báo sẽ vào rổ VN30, nhờ thỏa mãn các điều kiện yêu cầu, trong đó có điều kiện lọt Top 20 vốn hóa thị trường theo quy tắc quản lý bộ chỉ số HoSE-Index 3.1 và số liệu chốt ngày 24/12. Ngày 20/1/2025, HoSE sẽ công bố kết quả chính thức thay đổi danh mục chỉ số VN30 và hoàn thành cơ cấu vào ngày 31/1/2025, thay đổi sẽ có hiệu lực từ ngày 3/2/2025.

MWG: Trong phiên giao dịch sáng 27/12, cổ phiếu MWG của CTCP Đầu tư Thế Giới Di Động ghi nhận phiên giảm điểm thứ hai liên tiếp, giảm 1,3% xuống còn 61.400 đồng/cp kết phiên, sau khi thông tin bê bối liên quan đến chuỗi Bách Hóa Xanh được công bố. Trước đó, cổ phiếu MWG cũng đã có phiên giảm điểm sau thông tin Bách Hóa Xanh bán giá đỡ chứa hóa chất cấm. Vào chiều 24/12, Bách Hóa Xanh đã phản hồi về sự việc giá đỡ của nhà cung cấp Lâm Đạo (Đắk Lắk) bị phát hiện sử dụng hóa chất độc hại. Chuỗi bán lẻ này cho biết đã ngay lập tức thu hồi toàn bộ sản phẩm và ngưng hợp tác với nhà cung cấp. Lãnh đạo Bách Hóa Xanh cho biết, Công ty Lâm Đạo chỉ cung cấp 2% tổng sản lượng giá đỡ cho các cửa hàng Bách Hóa Xanh khu vực TP Buôn Ma Thuột. Tất cả sản phẩm của chuỗi đều phải có đầy đủ giấy tờ pháp lý, bao gồm giấy phép kinh doanh và chứng nhận vệ sinh an toàn thực phẩm. Trong 11 tháng đầu năm 2024, MWG ghi nhận doanh thu thuần đạt gần 122.300 tỷ đồng, tăng 13% so với cùng kỳ năm trước, đạt 98% kế hoạch cả năm. Trong đó, Điện Máy Xanh và Thế Giới Di Động (bao gồm TopZone) đóng góp 67%, tương đương 81.700 tỷ đồng; Bách Hóa Xanh chiếm 30,6%, đạt gần 37.400 tỷ đồng, tăng 32% nhờ ngành hàng tươi sống và FMCG. Trong tháng 11/2024, Bách Hóa Xanh đạt doanh thu hơn 3.500 tỷ đồng, với mức trung bình hơn 2 tỷ đồng/cửa hàng/tháng. Tổng số cửa hàng vẫn duy trì ở mức 1.735 trên toàn quốc.



DANH MỤC KHUYẾN NGHỊ

STT	Mã cổ phiếu	Vị thế	Vùng mua	Ngày mua	Giá mua	Giá mục tiêu	Giá cắt lỗ	Ngày bán	Giá bán	+ / -
Danh mục theo dõi										
1	GVR	Theo dõi	31-31,6			36.500	30.000			
2	CTR	Theo dõi	122-125,5			145.000	117.700			

Danh mục cổ phiếu chạm điểm mua

1	DGC	Nắm giữ	106-108	06/11/2024	107.400	124.000	103.000			8,9%
2	MSN	Nắm giữ	70,4-71,5	11/11/2024	71.300	79.000	67.400			-1,3%
3	PDR	Nắm giữ	20,6-21,0	20/11/2024	19.900	24.000	19.800			3,5%
4	VHC	Nắm giữ	72,6-73,4	21/11/2024	70.500	82.500	69.400			2,0%
5	CTG	Nắm giữ	33,2-33,7	21/11/2024	33.600	36.800	31.900			15,5%
6	HPG	Nắm giữ	25,6-26,0	25/11/2024	26.000	29.600	24.500			3,3%
7	VNM	Nắm giữ	63,3-64,0	26/11/2024	64.400	72.200	60.500			-0,9%
8	KBC	Nắm giữ	27,1-27,6	27/11/2024	27.500	31.500	26.000			0,5%
9	CTD	Nắm giữ	64,8-66,0	03/12/2024	65.500	75.000	62.100			4,1%
10	PNJ	Nắm giữ	92,8-93,5	04/12/2024	93.500	108.000	88.600			4,4%
11	PAN	Nắm giữ	22,2-22,8	10/12/2024	22.450	25.800	21.400			4,9%
12	DBC	Nắm giữ	26,6-27,0	17/12/2024	26.800	30.500	25.500			6,5%
13	REE	Nắm giữ	65,0-66,3	17/12/2024	66.000	73.000	62.300			3,0%
14	IDC	Nắm giữ	55,6-56,5	18/12/2024	56.200	64.500	53.100			-0,5%
15	DHC	Nắm giữ	35,0-35,6	23/12/2024	36.000	40.000	33.500			7,5%
16	VGC	Nắm giữ	43,0-44,0	24/12/2024	44.000	54.000	41.500			1,6%
17	MWG	Nắm giữ	60,0-61,0	25/12/2024	61.300	80.000	57.500			0,2%
18	MSB	Nắm giữ	11,2-11,5	25/12/2024	11.300	13.000	10.850			3,5%
19	BCM	Nắm giữ	67,5-69,5	27/12/2024	68.800	82.300	64.900			1,5%

DANH MỤC CỔ PHIẾU ĐÃ THỰC HIỆN GẦN ĐÂY

STT	Mã cổ phiếu	Vị thế	Vùng mua	Ngày mua	Giá mua	Giá mục tiêu	Giá cắt lỗ	Ngày bán	Giá bán	+ / -
1	VGI	Chốt lời	69,0-72,0	06/10/2024	72.000	82.700	67.000	11/11/24	89.500	24,3%
2	SZC	Chốt lời	37,6-38,3	23/10/2024	38.100	42.500	36.400	12/11/24	42.700	12,1%
3	HDG	Chốt lời	26,0-27,0	06/11/2024	27.550	31.000	25.200	12/11/24	28.600	3,8%
4	VCI	Chốt lời	35-35,5	31/10/2024	34.300	41.200	33.500	14/11/24	34.700	1,2%
5	DBC	Chốt lời	27,4-28	31/10/2024	27.700	32.000	26.300	14/11/24	28.000	1,1%
6	DRI	Chốt lời	11,8-12,0	21/11/2024	11.800	13.800	11.200	26/11/24	12.800	8,5%
7	DPM	Chốt lời	34,3-34,7	11/11/2024	33.400	37.400	32.800	27/11/24	36.600	9,6%
8	POW	Chốt lời	11,2-11,5	21/11/2024	11.300	13.000	11.000	04/12/24	12.650	11,9%
9	QNS	Chốt lời	48,6-49,0	18/11/2024	49.000	55.000	46.400	06/12/24	51.300	4,7%
10	CMG	Chốt lời	52,8-54	28/11/2024	53.800	63.800	50.700	09/12/24	58.500	8,7%
11	LPB	Chốt lời	31,2-31,7	25/10/2024	31.700	35.000	29.850	10/12/24	34.400	8,5%
12	VOS	Chốt lời	14,1-14,8	25/11/2024	14.800	17.000	13.800	10/12/24	16.300	10,1%
13	PLX	Cắt lỗ	39,2-40	03/12/2024	39.500	45.000	37.800	13/12/24	39.400	-0,3%
14	VCG	Cắt lỗ	16,8-17,2	25/11/2024	17.500	19.300	16.100	24/12/24	17.350	-0,9%
15	NTP	Chốt lời	60,3-62,6	05/12/2024	62.700	72.000	58.400	25/12/24	66.900	6,7%
16	DRC	Chốt lời	28,1-28,7	11/12/2024	28.600	32.500	27.000	25/12/24	30.350	6,1%
17	BFC	Chốt lời	38-38,8	16/12/2024	38.000	45.500	36.500	25/12/24	41.650	9,6%
18	HAX	Chốt lời	15,9-16,3	18/12/2024	16.350	18.200	15.400	25/12/24	17.750	8,6%
19	DDV	Chốt lời	19,0-19,8	23/12/2024	19.900	23.000	18.400	25/12/24	21.000	5,5%
20	PVT	Chốt lời	27,2-27,6	20/12/2024	27.600	32.300	26.000	26/12/24	28.300	2,5%
21	TNG	Chốt lời	24,7-25,0	02/12/2024	24.900	28.500	23.700	27/12/24	26.300	5,6%

Email: research@lpbs.com.vn

Website: [Công Ty Cổ Phần Chứng Khoán LPBank \(lpbs.com.vn\)](http://Công Ty Cổ Phần Chứng Khoán LPBank (lpbs.com.vn))

Mở tài khoản LPBS tại:



Miễn trừ trách nhiệm:

Các thông tin, số liệu thống kê tại báo cáo này được LPBS lập dựa trên nguồn thông tin chính thống và đáng tin cậy tại thời điểm LPBS phát hành báo cáo. Báo cáo được lập với mục đích cung cấp thông tin khái quát về thị trường, dự báo và cảnh báo được sử dụng làm thông tin tham khảo trong nội bộ LPBS và thông tin tham khảo cho nhà đầu tư.

Các ý kiến tại báo cáo được đưa ra sau khi đã được cẩn thận xem xét kỹ càng dựa trên những thông tin mà cá nhân chúng tôi đánh giá là tốt nhất tại thời điểm thu nhập được. Báo cáo này có giá trị tham khảo và không nên được giải như một lời đề nghị mua hay bán bất cứ chứng khoán nào. LPBS được miễn trừ trách nhiệm đối với thiệt hại hoặc sự kiện bị coi là thiệt hại do sử dụng nội dung trong báo cáo này.

Bản quyền báo cáo thuộc về LPBS, mọi hành vi trích dẫn, sao chép, sửa đổi, phát hành báo cáo là vi phạm bản quyền nếu chưa được sự đồng ý bằng văn bản của LPBS.