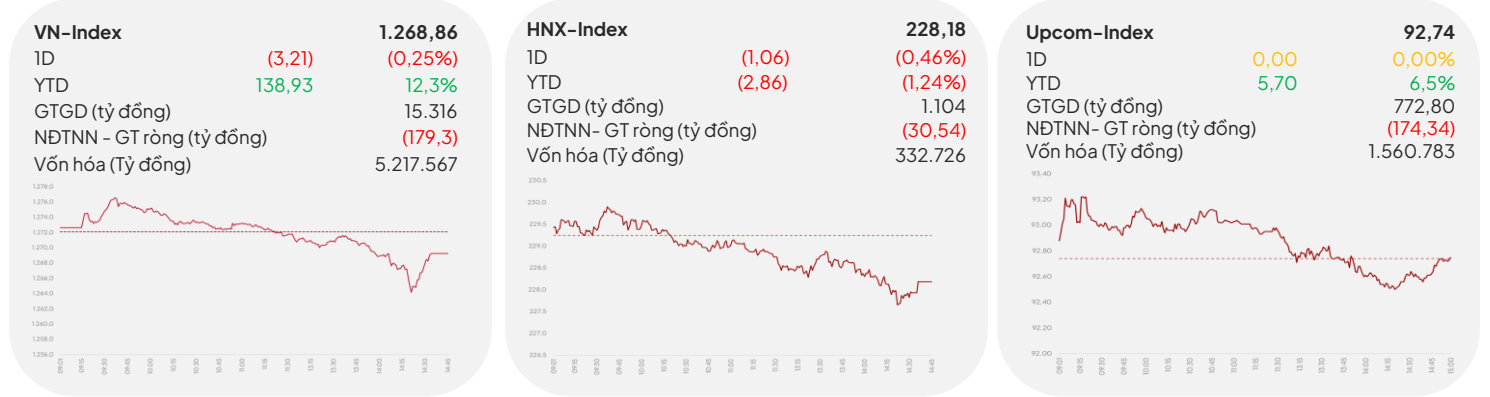


TÂM LÝ LƯỚNG LỰ



NHẬN ĐỊNH THỊ TRƯỜNG

Diễn biến thị trường: Kết phiên giao dịch, VN-Index giảm 3,21 điểm (-0,25%) về mức 1.268,86 điểm; HNX-Index giảm 1,06 điểm (-0,46%) về mức 228,18 điểm; Upcom không thay đổi ở mức 92,74 điểm. Thanh khoản VN-Index đạt 627,5 triệu cổ phiếu, tương đương 15.316 tỷ VND, giảm 0,62% so với phiên hôm trước và giảm 12,13% so với trung bình 5 phiên.

Khối ngoại tiếp tục bán ròng hơn 179 tỷ đồng trên HOSE. Lực bán ròng tập trung ở cổ phiếu VRE, ACV, MWG... Ở phía ngược lại, lực mua ròng tập trung ở các cổ phiếu FPT, TCB, HDG...

Chiến lược giao dịch: Thị trường tiếp tục có phiên điều chỉnh âm đạm và giảm nhẹ khi hầu hết các nhóm ngành đều phân hóa trong biên độ hẹp dưới 1%. Lực cầu tham gia ngay từ đầu phiên khá mạnh mẽ, tuy nhiên dòng tiền chưa đủ mạnh để duy trì đà tăng, kết hợp với áp lực bán ròng từ khối ngoại, đã khiến lực cầu nhanh chóng yếu đi. Chúng tôi cho rằng sự điều chỉnh này là cần thiết, khả năng thị trường sẽ còn tiếp tục giằng co quanh vùng 1.260-1.275 điểm nhằm củng cố thêm hoạt động mua mới quanh hỗ trợ 1.260 điểm. Các vị thế mua mới nên tiếp tục ở trạng thái thăm dò và chờ sự cải thiện của hoạt động mua

Về kỹ thuật, chỉ số VN-Index giữ vững các mốc MA ngắn và dài hạn. Tuy nhiên, đồ thị VN-Index tiếp tục xuất hiện nến đỏ, khả năng sẽ còn rung lắc ngắn hạn

Top mã CP NN mua ròng (tỷ VND)

| Mã CP | Giá trị | Giá | %Δ |
|-------|---------|---------|------|
| FPT | 81,94 | 150.500 | 0,67 |
| TCB | 71,73 | 24.150 | 0,42 |
| HDG | 60,59 | 30.850 | 0,65 |
| HDB | 40,94 | 23.600 | 1,15 |
| CTG | 25,19 | 36.350 | 0,00 |

Top mã CP NN bán ròng (tỷ VND)

| Mã CP | Giá trị | Giá | %Δ |
|-------|---------|---------|-------|
| VRE | 128,85 | 17.350 | -1,14 |
| ACV | 97,05 | 120.500 | -1,10 |
| MWG | 71,71 | 60.000 | -1,32 |
| GDA | 54,40 | 27.200 | -0,40 |
| PVS | 46,25 | 34.200 | -0,29 |

ĐỒ THỊ KỸ THUẬT VNINDEX



| Chỉ báo kỹ thuật | Giá trị | Hành động |
|------------------|----------|------------|
| Xu hướng ngày | - | Tăng |
| Xu hướng tuần | - | Tăng |
| Xu hướng tháng | - | Đứng ngang |
| RSI 14 | 60,23 | Mua |
| MFI | 71,43 | Mua |
| MA10 | 1.258,65 | Mua |
| MA20 | 1.242,55 | Mua |
| MA50 | 1.256,95 | Mua |
| MA100 | 1.256,99 | Mua |

NHỊP ĐẬP THỊ TRƯỜNG

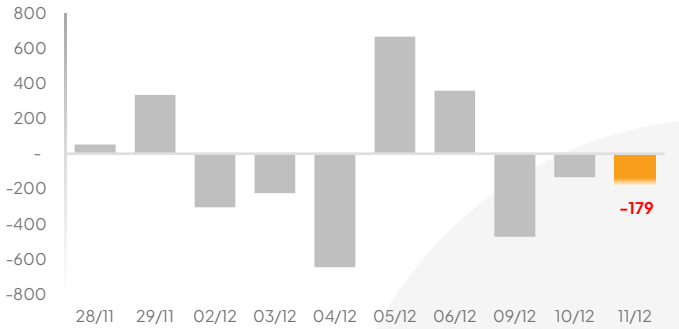
VN-Index giảm 3,21 điểm (-0,25%) về mức 1.268,86 điểm; HNX-Index giảm 1,06 điểm (-0,46%) về mức 228,18 điểm; Upcom không thay đổi ở mức 92,74 điểm.

Thanh khoản VN-Index hôm nay đạt 627,5 triệu cổ phiếu, tương đương 15.316 tỷ VND, giảm 0,62% so với phiên hôm trước và giảm 12,13% so với trung bình 5 phiên.

Về mức độ ảnh hưởng, LPB(-1,32); MWG(-1,32%); VCB(-1,27%) là những mã có tác động tiêu cực nhất.

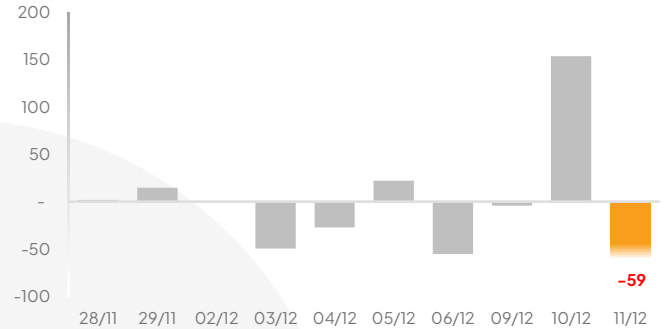
Khối ngoại bán ròng trên HOSE

Giá trị mua/bán ròng của Tổ chức nước ngoài VN-Index [tỷ VND]



Khối ngoại bán ròng trên HNX

Giá trị mua/bán ròng của Tổ chức nước ngoài HNX-Index [tỷ VND]

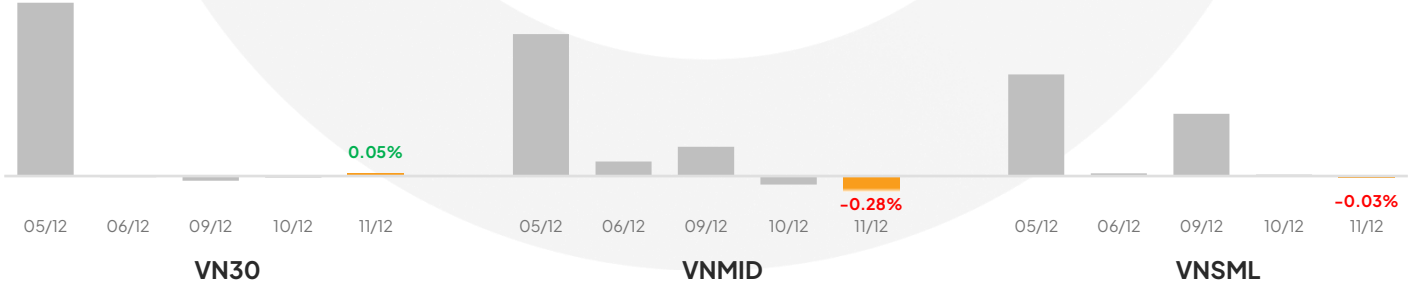


Khối ngoại ghi nhận bán ròng trên 179 tỷ đồng trong phiên hôm nay. Lực bán ròng tập trung ở cổ phiếu MWG, theo sau là các cổ phiếu VRE, DGC, PVD, MSN, ... Ở chiều ngược lại, lực mua ròng tiếp tục tập trung ở cổ phiếu FPT, HDG, HDB, theo sau là cổ phiếu TCB, CTG, ...

Thị trường tăng nhẹ phiên sáng nhưng tiếp tục chịu áp lực từ lực chốt lời áp đảo trong phiên chiều nhưng đưa chỉ số VN-Index giảm về mức 1.268,06 điểm. Lực cấu tham gia tích cực từ đầu phiên nhưng dòng tiền tham gia chưa đủ sức thuyết phục cùng với áp lực từ hoạt động bán ròng của khối ngoại dẫn đến lực cấu sớm suy yếu. Thị trường sớm quay lại với sắc đỏ với lực bán trải đều trên phần lớn độ rộng thị trường. Điểm sáng là lực cấu bất ngờ tham gia đỡ đà rơi của chỉ số vào cuối phiên cùng với khối ngoại hạn chế đà giảm của VN-Index với mức 3,21 điểm. **Về kỹ thuật**, chỉ số VN-Index đánh mất mốc 1.270 điểm sau khi chịu áp lực khi tiến vào vùng 1.275 - 1.280 điểm, tuy vậy, lực bán được hỗ trợ khi giảm vào vùng 1.265 - 1.270 điểm thúc đẩy lực cấu tham gia khi chỉ số rút nhẹ xuống khỏi mức 1.265 điểm. Nhà Đầu tư ưu tiên quan sát phản ứng của thị trường vào phiên ngày mai, có thể hạ tỉ trọng trong trường hợp chỉ số giảm xuống dưới vùng 1.260 điểm để bảo vệ thành quả hoặc tiếp tục giải ngân từng phần trong trường hợp đà tăng tiếp tục được duy trì với thanh khoản ở mức ổn định.

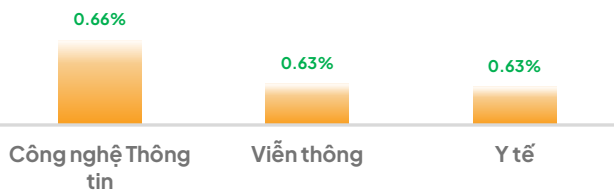
Nhóm cổ phiếu Blue-chip duy trì được đà tăng.

% Thay đổi 1 ngày của các nhóm chỉ số (%)



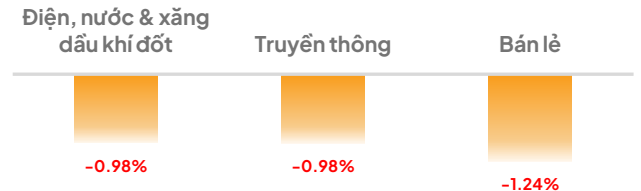
Ngành Công nghệ Thông tin tiếp tục tăng mạnh...

Top 3 ngành diễn biến tích cực nhất (%)



Ngành Bán lẻ giảm mạnh

Top 3 ngành tác động ít tích cực nhất (%)



Ngành Công nghệ Thông tin duy trì được đà tăng và là ngành có tác động tích cực nhất trong phiên hôm nay dẫn dắt bởi cổ phiếu FPT (+0,36 điểm), tiếp tục là cổ phiếu tác động tích cực nhất lên chỉ số VN-Index trong phiên hôm nay. Theo sau là Ngành Viễn thông nhưng không ghi nhận cổ phiếu nào tác động lớn lên chỉ số VN-Index. Ngành Y tế lọt top tích cực dẫn dắt bởi cổ phiếu DHG (+0,11 điểm). Ở chiều ngược lại, Ngành Bán lẻ là ngành ít tích cực nhất trong phiên hôm nay chịu áp lực bởi MWG (-0,28 điểm). Theo sau là Ngành Truyền thông và Ngành Điện, nước & xăng dầu khí đốt nhưng không ghi nhận cổ phiếu nào tác động lớn lên chỉ số VN-Index. Ngành Ngân hàng ghi nhận giảm chịu áp lực bởi cổ phiếu VCB (-1,63 điểm), là cổ phiếu tác động tiêu cực nhất lên chỉ số.

THÔNG TIN VĨ MÔ, THỊ TRƯỜNG & DOANH NGHIỆP

Các quan chức Ngân hàng Trung ương châu Âu (ECB) đều cho rằng cần giảm lãi suất để hỗ trợ nền kinh tế đang lung lay của khu vực này nhưng hiệu quả thực sự của biện pháp này đang gây nhiều tranh cãi.

Một số nhà hoạch định chính sách kêu gọi cắt giảm lãi suất nhanh để khuyến khích người tiêu dùng chi tiêu và các doanh nghiệp đầu tư. Cũng có những ý kiến thận trọng hơn cho rằng những thách thức như chi phí năng lượng cao và thiếu hụt lao động lành nghề nằm ngoài phạm vi tác động của chính sách tiền tệ.

Ông Holger Schmieding, nhà kinh tế trưởng tại Berenberg, cho biết Hội đồng Quản trị của ECB đang có những quan điểm khác nhau về sự suy yếu kinh tế hiện tại là do chu kỳ hay do cơ cấu. Cuộc tranh luận này sẽ đóng vai trò rất quan trọng trong việc đưa ra quyết định có nên hạ lãi suất xuống dưới mức trung lập hay không. Theo chuyên gia này, trên thực tế, sự suy yếu kinh tế hiện tại là sự kết hợp của cả hai yếu tố trên. Điều đó nghĩa là ECB vẫn phải thực hiện vai trò của mình, nhưng việc cắt giảm lãi suất sẽ không phải là "liều thuốc bách bệnh" cho nền kinh tế.

Mặc dù tăng trưởng của khối 20 quốc gia này đã bất ngờ tăng tốc trong quý III, nhưng dữ liệu gần đây lại cho thấy dấu hiệu suy yếu. Những khó khăn cũng đang gia tăng, từ sự trở lại của ông Donald Trump và kéo theo đó có thể là các mức thuế quan thương mại, đến các tình hình căng thẳng ở Ukraine (U-crai-na) và Trung Đông. Nền kinh tế lớn nhất khu vực là Đức đang phải đối mặt với năm tăng trưởng âm thứ hai liên tiếp, cộng thêm cuộc bầu cử bất thường sẽ diễn ra vào tháng 2/2025. Trong khi đó, Pháp - nền kinh tế lớn thứ hai của Khu vực sử dụng đồng tiền chung euro (Eurozone) - đang phải trải qua những bất ổn chính trị và ngân sách riêng.

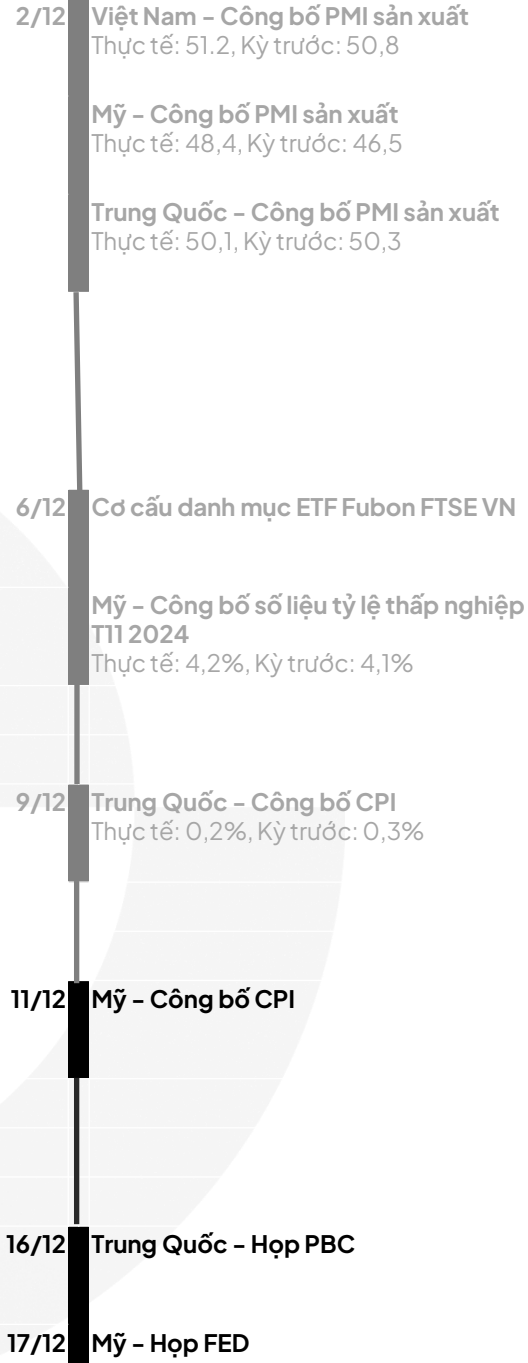
Trong bối cảnh đó, việc cắt giảm lãi suất có những lợi thế rõ ràng. Việc này sẽ giảm chi phí lãi vay cho hộ gia đình và làm cho việc tiết kiệm kém hấp dẫn hơn, từ đó thúc đẩy hoạt động tiêu dùng tư nhân, vốn chỉ mới bắt đầu có dấu hiệu khởi sắc. Tín dụng rẻ hơn cũng có thể thúc đẩy các doanh nghiệp đầu tư - đặc biệt là các công ty xây dựng nhà ở, trong bối cảnh tỷ suất lợi nhuận giảm đang hạn chế khả năng chi tiêu của giới doanh nghiệp.

Vấn đề càng trở nên phức tạp hơn khi Thống đốc Ngân hàng trung ương Phần Lan Olli Rehn lập luận rằng sự phân biệt giữa tính cơ cấu và tính chu kỳ "không bao giờ rõ ràng". Ông cho rằng dù những thách thức về tăng trưởng và khả năng cạnh tranh dài hạn của châu Âu không thể được giải quyết bằng các công cụ chính sách tiền tệ, nhưng đầu tư được thúc đẩy bởi nhiều yếu tố, đặc biệt là tổng cầu, mà tổng cầu lại rõ ràng bị ảnh hưởng bởi các điều kiện tài chính. Vì vậy, theo ông, sau những cú sốc nguồn cung gần đây, việc nới lỏng các điều kiện tài chính sẽ giúp tránh những tác động tiêu cực đến đầu tư, từ đó giúp tăng năng suất dài hạn.

Kết quả của cuộc tranh luận này sẽ quyết định điểm dừng cho chiến dịch nới lỏng tiền tệ của ECB. Ngân hàng này được dự đoán sẽ giảm lãi suất 0,25 điểm phần trăm vào ngày 12/12.

Thông tin Doanh nghiệp

PVT: Tổng CTCP Vận tải Dầu khí (PVTrans, PVT) công bố kết quả kinh doanh sơ bộ 11 tháng 2024 với doanh thu đạt 10,9 nghìn tỷ đồng, tăng 23% so cùng kỳ. Lợi nhuận trước thuế đạt 1,7 nghìn tỷ đồng, tăng 18% so cùng kỳ năm trước. Trước đây, lợi nhuận thực tế của PVT luôn cao hơn các con số sơ bộ trung bình 17% trong 3 năm qua. Mức tăng trưởng mạnh này là do cước vận chuyển tàu chở dầu tăng trong 11 tháng 2024, được hỗ trợ bởi nhu cầu tấn-dặm tăng vượt trội so với nguồn cung tàu chở dầu. Trong 11 tháng 2024, cước vận chuyển tàu chở dầu thô/sản phẩm dầu/hóa chất toàn cầu lần lượt tăng 5,4%/5,1%/12,9%. Đồng thời, PVT mở rộng đội tàu với 7 tàu mới được mua vào năm 2023 (tổng công suất đội tàu tăng 35% so cùng kỳ) và thêm 8 tàu trong 11 tháng 2024 (tổng công suất đội tàu tăng 24% so với đầu năm).



DANH MỤC KHUYẾN NGHỊ

| STT | Mã cổ phiếu | Vị thế | Vùng mua | Ngày mua | Giá mua | Giá mục tiêu | Giá cắt lỗ | Ngày bán | Giá bán | + / - |
|-----|-------------|--------|----------|----------|---------|--------------|------------|----------|---------|-------|
|-----|-------------|--------|----------|----------|---------|--------------|------------|----------|---------|-------|

Danh mục theo dõi

| | | | | | | | | | | |
|---|------------|----------|-----------|--|--|--------|--------|--|--|--|
| 1 | DBC | Theo dõi | 26,6-27,0 | | | 30.500 | 25.500 | | | |
| 2 | BFC | Theo dõi | 38-38,8 | | | 45.500 | 36.500 | | | |

Danh mục cổ phiếu chạm điểm mua

| | | | | | | | | | | |
|----|------------|----------|-----------|------------|---------|---------|---------|--|--|-------|
| 1 | DGC | Nắm giữ | 106-108 | 06/11/2024 | 107.400 | 124.000 | 103.000 | | | 8,5% |
| 2 | MSN | Nắm giữ | 70,4-71,5 | 11/11/2024 | 71.300 | 79.000 | 67.400 | | | 2,0% |
| 3 | PDR | Nắm giữ | 20,6-21,0 | 20/11/2024 | 19.900 | 24.000 | 19.800 | | | 9,8% |
| 4 | VHC | Nắm giữ | 72,6-73,4 | 21/11/2024 | 70.500 | 82.500 | 69.400 | | | 5,1% |
| 5 | CTG | Nắm giữ | 33,2-33,7 | 21/11/2024 | 33.600 | 36.800 | 31.900 | | | 8,2% |
| 6 | VCG | Nắm giữ | 16,8-17,2 | 25/11/2024 | 17.500 | 19.300 | 16.100 | | | 1,7% |
| 7 | HPG | Nắm giữ | 25,6-26,0 | 25/11/2024 | 26.000 | 29.600 | 24.500 | | | 6,7% |
| 8 | VNM | Nắm giữ | 63,3-64,0 | 26/11/2024 | 64.400 | 72.200 | 60.500 | | | -0,3% |
| 9 | KBC | Nắm giữ | 27,1-27,6 | 27/11/2024 | 27.500 | 31.500 | 26.000 | | | 2,5% |
| 10 | TNG | Nắm giữ | 24,7-25,0 | 02/12/2024 | 24.900 | 28.500 | 23.700 | | | 1,2% |
| 11 | CTD | Nắm giữ | 65,8-67,0 | 03/12/2024 | 66.500 | 76.000 | 63.100 | | | 1,4% |
| 12 | PLX | Nắm giữ | 39,2-40 | 03/12/2024 | 39.500 | 45.000 | 37.800 | | | 1,0% |
| 13 | PNJ | Nắm giữ | 92,8-93,5 | 04/12/2024 | 93.500 | 108.000 | 88.600 | | | 3,5% |
| 14 | NTP | Nắm giữ | 60,3-62,6 | 05/12/2024 | 62.700 | 72.000 | 58.400 | | | 1,4% |
| 15 | PAN | Nắm giữ | 22,2-22,8 | 10/12/2024 | 22.450 | 25.800 | 21.400 | | | 2,4% |
| 16 | DRC | Theo dõi | 28,1-28,7 | 11/12/2024 | 28.600 | 32.500 | 27.000 | | | 1,7% |

DANH MỤC CỔ PHIẾU ĐÃ THỰC HIỆN GẦN ĐÂY

| STT | Mã cổ phiếu | Vị thế | Vùng mua | Ngày mua | Giá mua | Giá mục tiêu | Giá cắt lỗ | Ngày bán | Giá bán | + / - |
|-----|-------------|----------|-------------|------------|---------|--------------|------------|----------|---------|-------|
| 1 | FPT | Chốt lời | 118,0-124,0 | 06/8/24 | 120.000 | 149.000 | 113.000 | 18/10/24 | 137.700 | 14,2% |
| 2 | PAN | Chốt lời | 23,4-23,6 | 04/10/2024 | 23.000 | 26.000 | 22.300 | 18/10/24 | 24.400 | 6,5% |
| 3 | VHC | Chốt lời | 69,5-70,3 | 09/10/2024 | 70.500 | 78.200 | 67.000 | 24/10/24 | 72.900 | 3,4% |
| 4 | CTD | Chốt lời | 63,2-64,2 | 21/10/2024 | 63.400 | 70.000 | 60.600 | 24/10/24 | 67.800 | 6,9% |
| 5 | IDC | Chốt lời | 55-55,7 | 23/10/2024 | 53.800 | 63.800 | 52.650 | 05/11/24 | 55.700 | 3,5% |
| 6 | HAH | Chốt lời | 41,2-42 | 28/10/2024 | 42.000 | 46.800 | 39.500 | 08/11/24 | 46.500 | 10,7% |
| 7 | MWG | Chốt lời | 63,1-63,7 | 16/10/2024 | 64.300 | 69.300 | 60.300 | 11/11/24 | 65.000 | 1,09% |
| 8 | VGI | Chốt lời | 69,0-72,0 | 06/10/2024 | 72.000 | 82.700 | 67.000 | 11/11/24 | 89.500 | 24,3% |
| 9 | TCB | Cắt lỗ | 24,2-24,6 | 17/10/2024 | 24.100 | 26.600 | 23.200 | 12/11/24 | 23.400 | -2,9% |
| 10 | SZC | Chốt lời | 37,6-38,3 | 23/10/2024 | 38.100 | 42.500 | 36.400 | 12/11/24 | 42.700 | 12,1% |
| 11 | HDG | Chốt lời | 26,0-27,0 | 06/11/2024 | 27.550 | 31.000 | 25.200 | 12/11/24 | 28.600 | 3,8% |
| 12 | VCI | Chốt lời | 35-35,5 | 31/10/2024 | 34.300 | 41.200 | 33.500 | 14/11/24 | 34.700 | 1,2% |
| 13 | DBC | Chốt lời | 27,4-28 | 31/10/2024 | 27.700 | 32.000 | 26.300 | 14/11/24 | 28.000 | 1,1% |
| 14 | NKG | Cắt lỗ | 20,8-21,2 | 08/11/2024 | 21.050 | 24.000 | 19.900 | 14/11/24 | 20.000 | -1,2% |
| 15 | DRI | Chốt lời | 11,8-12,0 | 21/11/2024 | 11.800 | 13.800 | 11.200 | 26/11/24 | 12.800 | 8,5% |
| 16 | DPM | Chốt lời | 34,3-34,7 | 11/11/2024 | 33.400 | 37.400 | 32.800 | 27/11/24 | 36.600 | 9,6% |
| 17 | POW | Chốt lời | 11,2-11,5 | 21/11/2024 | 11.300 | 13.000 | 11.000 | 04/12/24 | 12.650 | 11,9% |
| 18 | QNS | Chốt lời | 48,6-49,0 | 18/11/2024 | 49.000 | 55.000 | 46.400 | 06/12/24 | 51.300 | 4,7% |
| 19 | CMG | Chốt lời | 52,8-54 | 28/11/2024 | 53.800 | 63.800 | 50.700 | 09/12/24 | 58.500 | 8,7% |
| 20 | LPB | Chốt lời | 31,2-31,7 | 25/10/2024 | 31.700 | 35.000 | 29.850 | 10/12/24 | 34.400 | 8,5% |
| 21 | VOS | Chốt lời | 14,1-14,8 | 25/11/2024 | 14.800 | 17.000 | 13.800 | 10/12/24 | 16.300 | 10,1% |

Email: research@lpbs.com.vn

Website: [Công Ty Cổ Phần Chứng Khoán LPBank \(lpbs.com.vn\)](http://www.CongTyCoPhanChungKhoanLPBank(lpbs.com.vn))

Mở tài khoản LPBS tại:



Miễn trừ trách nhiệm:

Các thông tin, số liệu thống kê tại báo cáo này được LPBS lập dựa trên nguồn thông tin chính thống và đáng tin cậy tại thời điểm LPBS phát hành báo cáo. Báo cáo được lập với mục đích cung cấp thông tin khái quát về thị trường, dự báo và cảnh báo được sử dụng làm thông tin tham khảo trong nội bộ LPBS và thông tin tham khảo cho nhà đầu tư.

Các ý kiến tại báo cáo được đưa ra sau khi đã được cẩn thận xem xét kỹ càng dựa trên những thông tin mà cá nhân chúng tôi đánh giá là tốt nhất tại thời điểm thu nhập được. Báo cáo này có giá trị tham khảo và không nên được giải như một lời đề nghị mua hay bán bất cứ chứng khoán nào. LPBS được miễn trừ trách nhiệm đối với thiệt hại hoặc sự kiện bị coi là thiệt hại do sử dụng nội dung trong báo cáo này.

Bản quyền báo cáo thuộc về LPBS, mọi hành vi trích dẫn, sao chép, sửa đổi, phát hành báo cáo là vi phạm bản quyền nếu chưa được sự đồng ý bằng văn bản của LPBS.