

CHẠM VÙNG KHÁNG CỰ

VN-Index 1.270,14
 1D 2,61 0,21%
 YTD 140,21 12,4%
 GTGD (tỷ đồng) 17.660
 NĐTNN - GT ròng (tỷ đồng) 357,9
 Vốn hóa (Tỷ đồng) 5.235.924



HNX-Index 228,93
 1D (0,67) (0,29%)
 YTD (2,11) (0,91%)
 GTGD (tỷ đồng) 1.231,4
 NĐTNN - GT ròng (tỷ đồng) (55,35)
 Vốn hóa (Tỷ đồng) 330.815



Upcom-Index 92,81
 1D (0,15) (0,16%)
 YTD 5,77 6,6%
 GTGD (tỷ đồng) 755,4
 NĐTNN - GT ròng (tỷ đồng) (67,55)
 Vốn hóa (Tỷ đồng) 1.557.342



5 170 73 204 5

NHẬN ĐỊNH THỊ TRƯỜNG

Diễn biến thị trường: Kết phiên giao dịch, VN-Index tăng 2,61 điểm (+0,21%) lên mức 1.270,14 điểm; HNX-Index giảm 0,67 điểm (-0,29%) về mức 228,93 điểm; Upcom giảm 0,15 điểm (-0,16%) về mức 92,81 điểm. Thanh khoản VN-Index đạt 694,79 triệu cổ phiếu, tương đương 17.660 tỷ VND, giảm 23,51% so với phiên hôm trước và tăng 10,04% so với trung bình 5 phiên.

Khối ngoại tiếp tục mua ròng gần 358 tỷ đồng trên HOSE. Lực mua ròng tập trung ở cổ phiếu SSI, HPG, MSN... Ở phía ngược lại, lực bán ròng tập trung ở các cổ phiếu FPT, MWG, PVS...

Chiến lược giao dịch: Thị trường tiếp tục duy trì sắc xanh nhưng đà tăng có phần chững lại đáng kể so với phiên hôm qua trong bối cảnh nhóm cổ phiếu trụ giảm nhiệt khi áp lực bán gia tăng quanh vùng kháng cự 1.270 điểm. Mặc dù thanh khoản có phần suy giảm nhưng việc khối ngoại tiếp tục mua ròng giúp giữ đc tâm lý lạc quan cho nhà đầu tư. VN-Index kỳ vọng tiếp tục tích lũy quanh vùng 1.270 điểm khi diễn biến các cổ phiếu ở mỗi ngành bắt đầu có xu hướng phân hóa. Nhà Đầu tư có thể giải ngân từng phần vào các cổ phiếu có kỳ vọng tăng trưởng trong giai đoạn cuối 2024 và nửa đầu 2025.

Về kỹ thuật, chỉ số VN-Index giữ vững các mốc MA ngắn và dài hạn. Chỉ báo kỹ thuật MACD, RSI tiếp tục tích cực với tín hiệu tăng trưởng

Top mã CP NN mua ròng (tỷ VND)

Mã CP	Giá trị	Giá	%Δ
SSI	158,18	26.350	2,53
HPG	142,56	27.600	-0,90
MSN	99,72	73.400	-0,41
MCH	80,31	225.000	0,00
TCB	78,72	24.150	-0,21

Top mã CP NN bán ròng (tỷ VND)

Mã CP	Giá trị	Giá	%Δ
FPT	103,53	149.500	0,67
MWG	90,93	61.100	0,16
PVS	44,37	33.900	-0,59
FRT	43,04	181.500	0,28
VCB	42,50	94.200	0,21

ĐỒ THỊ KỸ THUẬT VNINDEX



Chỉ báo kỹ thuật	Giá trị	Hành động
Xu hướng ngày	-	Tăng
Xu hướng tuần	-	Tăng
Xu hướng tháng	-	Đứng ngang
RSI 14	62,37	Mua
MFI	79,52	Mua
MA10	1.249,05	Mua
MA20	1.238,87	Mua
MA50	1.258,01	Mua
MA100	1.256,78	Mua

NHỊP ĐẬP THỊ TRƯỜNG

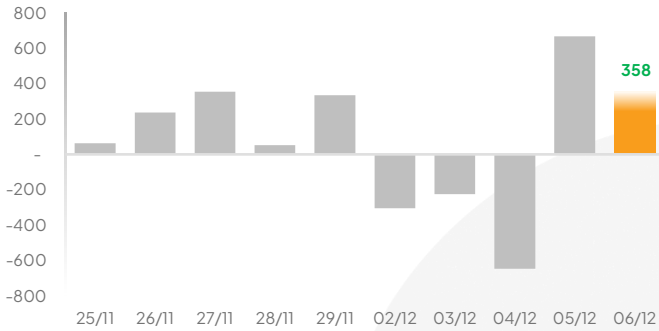
VN-Index tăng 2,61 điểm (+0,21%) lên mức 1.270,14 điểm; HNX-Index giảm 0,67 điểm (-0,29%) về mức 228,93 điểm; Upcom giảm 0,15 điểm (-0,16%) về mức 92,81 điểm

Thanh khoản VN-Index hôm nay đạt 694,79 triệu cổ phiếu, tương đương 17.660 tỷ VND, giảm 23,51% so với phiên hôm trước và tăng 10,04% so với trung bình 5 phiên.

Về mức độ ảnh hưởng, LPB (+1,63); FPT (+0,67%); DGC (+4,73%) là những mã có tác động tiêu cực nhất.

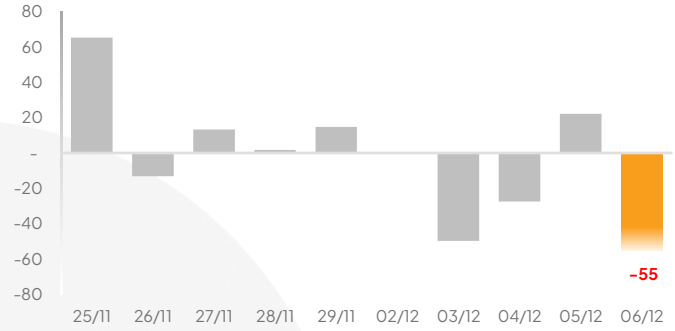
Khối ngoại mua ròng trên HOSE

Giá trị mua/bán ròng của Tổ chức nước ngoài VN-Index [tỷ VND]



Khối ngoại bán ròng trên HNX

Giá trị mua/bán ròng của Tổ chức nước ngoài HNX-Index [tỷ VND]

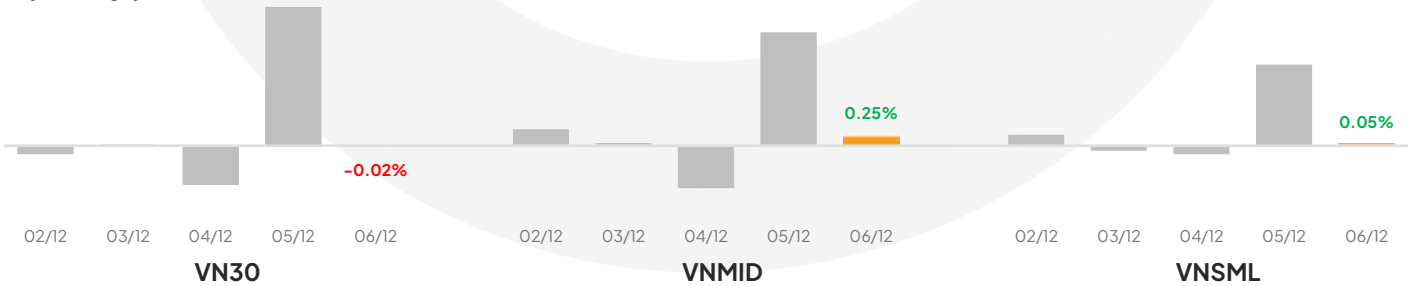


Khối ngoại ghi nhận mua ròng gần 358 tỷ đồng trong phiên hôm nay. Lực mua ròng tiếp tục tập trung ở cổ phiếu SSI, HPG, MSN, theo sau là cổ phiếu TCB, DGC, ... Ở chiều ngược lại, lực bán ròng tập trung ở các cổ phiếu FPT, MWG, FRT, VCB, DCM, ...

Chỉ số VN-Index duy trì đà tăng điểm chốt phiên giao dịch cuối tuần với mức tăng nhẹ lên mức 1.270,14 điểm. Thị trường tiếp tục với đà tăng điểm nhưng dòng tiền có phần suy yếu khi chịu áp lực với hoạt động bán ròng của khối ngoại phần lớn thời gian của phiên dẫn đến đà tăng sớm bị chững lại và duy trì ở mức tăng thấp hơn khi chốt phiên. Điểm sáng là dòng tiền vẫn tích cực tham gia nhưng tập trung phần lớn ở các nhóm cổ phiếu vốn hóa vừa và nhỏ, do đó kết phiên sắc đỏ trải đều trên phần lớn độ rộng thị trường. **Về kỹ thuật**, chỉ số VN-Index thành công chinh phục mốc 1.270 điểm chốt phiên nhưng chịu áp lực khi tiến vào vùng 1.275 - 1.280 điểm. Chỉ số hiện chịu áp lực do chạm vào vùng trên của dải Bollinger Bands phát tín hiệu chỉ số đang đi vào vùng quá mua. Với thanh khoản cải thiện trên vùng MA20 ngày, chúng tôi cho rằng chỉ số sẽ di chuyển trong vùng 1.265 - 1.280 điểm trước khi xác định khả năng chinh phục mốc 1.280 điểm. Nhà Đầu tư có thể tiếp tục giải ngân vào các cổ phiếu có kỳ vọng tăng trưởng trong giai đoạn cuối 2024 và nửa đầu 2025.

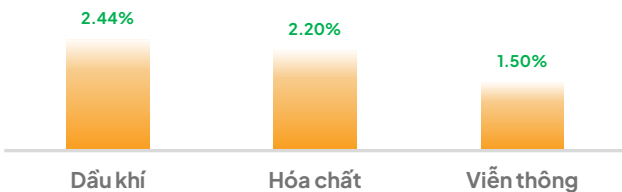
Nhóm cổ phiếu Blue-chip ghi nhận giảm nhẹ phiên hôm nay.

% Thay đổi 1 ngày của các nhóm chỉ số (%)



Ngành Dầu khí tăng mạnh...

Top 3 ngành diễn biến tích cực nhất (%)



Ngành Y tế giảm mạnh

Top 3 ngành tác động ít tích cực nhất (%)



Ngành Dầu khí là ngành có tác động tích cực nhất trong phiên hôm nay, cùng với ngành Viễn thông lọt top tích cực nhưng không ghi nhận cổ phiếu nào tác động lớn lên chỉ số VN-Index. Theo sau là Ngành Hóa chất dẫn dắt bởi cổ phiếu GVR (+0,93 điểm), là cổ phiếu tác động tích cực nhất lên chỉ số VN-Index trong phiên giao dịch hôm nay. Ngoài ra, Ngành Bất động sản ghi nhận tăng điểm với cổ phiếu VIC (+0,93 điểm) tác động lớn nhất lên đà tăng của chỉ số. Ở chiều ngược lại, Ngành Y tế, Ngành Hàng & Dịch vụ Công nghiệp và Ngành Truyền thông là những ngành lọt top ít tích cực trong phiên hôm nay nhưng không có cổ phiếu nào tác động lớn lên chỉ số VN-Index. Ngành Tài nguyên Cơ bản ghi nhận giảm chịu áp lực bởi cổ phiếu HPG (-0,39 điểm) là cổ phiếu tác động tiêu cực nhất lên VN-Index trong phiên hôm nay.

THÔNG TIN VĨ MÔ, THỊ TRƯỜNG & DOANH NGHIỆP

Tập đoàn Nvidia và chính phủ Việt Nam sẽ thành lập một trung tâm nghiên cứu và phát triển trí thông minh nhân tạo (AI) và một trung tâm dữ liệu AI tại quốc gia Đông Nam Á này, theo một thỏa thuận được ký kết vào thứ Năm 5/12.

Nvidia, công ty có trụ sở ở bang California (Mỹ) cho biết họ đã mua lại công ty khởi nghiệp trong lĩnh vực chăm sóc sức khỏe VinBrain, thuộc tập đoàn Vingroup, nhưng không công bố giá trị của thỏa thuận. Trong chuyến thăm Hà Nội năm 2023, Chủ tịch, Giám đốc điều hành (CEO) Nvidia Jensen Huang (Hoàng Nhân Huân) đã nói rằng tập đoàn ngàn tỷ USD này muốn mở rộng hợp tác với các công ty công nghệ hàng đầu của Việt Nam và hỗ trợ đào tạo nhân lực phát triển AI và cơ sở hạ tầng kỹ thuật số.

Hồi tháng 4 năm nay, tập đoàn FPT của Việt Nam cho biết họ dự tính xây dựng một nhà máy trí tuệ nhân tạo trị giá 200 triệu đô la sử dụng chip đồ họa và phần mềm của Nvidia.

Thỏa thuận giữa Nvidia và chính phủ Việt Nam đã được ký kết vào thứ Năm 5/12 tại Hà Nội trước sự chứng kiến của CEO Jensen Huang và Thủ tướng Phạm Minh Chính. Cả Nvidia và Việt Nam đều không cung cấp thêm thông tin chi tiết về giá trị tài chính liên quan đến trung tâm nghiên cứu và phát triển và trung tâm dữ liệu vừa được ký kết. Ông Phạm Minh Chính cho biết trí thông minh nhân tạo sẽ thúc đẩy tăng trưởng và Việt Nam cũng muốn sử dụng AI để phát triển năng lượng sạch.

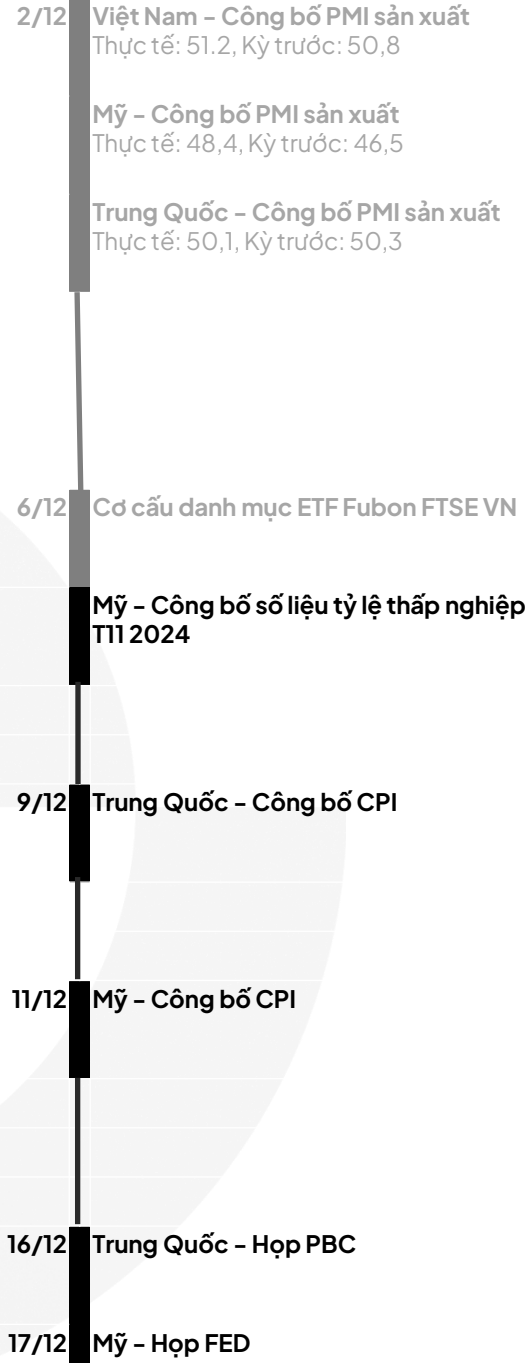
Ông Phạm Minh Chính và ông Jensen Huang còn đi thăm khu phố cổ, cùng uống bia ở phố Tạ Hiện, gặp gỡ người dân... Trong khoảng một thập niên trở lại đây, Việt Nam đã hưởng lợi từ chiến lược "Trung Quốc cộng một" (China Plus One), thu hút nhiều tập đoàn công nghệ của các tỉ phú lừng danh như từ Mỹ, Hàn Quốc, Nhật Bản... Tuy nhiên, giới chuyên gia đánh giá rằng Việt Nam đang đứng ở ngã ba đường trong việc hoạch định các chính sách không gây kim hãm đổi mới đồng thời tận dụng được cơ hội vàng của nguồn vốn đầu tư nước ngoài để phát triển.

Trước Việt Nam, ông Jensen Huang đã có chuyến đi đến Thái Lan (từ 3 đến 4/12), gặp với Thủ tướng Thái Lan Paetongtarn Shinawatra và có sự kiện ra mắt chip H100 GPU. Hồi giữa tháng 11, ông Jensen Huang, trong một cuộc gọi điện với Tổng thống Indonesia Prabowo Subianto, đã cam kết tập đoàn này sẽ hợp tác với các công ty Indonesia để phát triển công nghệ trí tuệ nhân tạo, đồng thời nhấn mạnh tầm quan trọng của AI đối với sự tiến bộ của ngành công nghiệp và xã hội.

"Bạn có thể đặt niềm tin vào Nvidia và tất cả những người bạn của chúng tôi ở đây và tất cả các công ty công nghệ làm việc với chúng tôi để giúp thúc đẩy trí tuệ nhân tạo và mang lại lợi ích cho người dân Indonesia", ông nói trong cuộc gọi, theo Jakarta Post tường thuật vào ngày 15/11."

Thông tin Doanh nghiệp

VIC: Theo kế hoạch, Vinpearl sẽ phát hành trước 70 triệu cổ phiếu, tương đương 4,1% cổ phần cho các cổ đông hiện hữu với giá 71.350 đồng/cp, sau đó dự kiến niêm yết trên sàn giao dịch chứng khoán vào cuối năm 2025, hiện tại, Vingroup nắm giữ 85,5% tại Vinpearl. Trước đó vào ngày 15/11, Ủy ban Chứng khoán Nhà nước (UBCKNN) đã có công văn xác nhận hoàn tất việc đăng ký công ty đại chúng của Công ty Cổ phần Vinpearl. Công ty có trụ sở tại Đảo Hòn Tre, phường Vĩnh Nguyên, thành phố Nha Trang, tỉnh Khánh Hòa, và được thành lập từ tháng 7/2006, với lần cấp đăng ký thay đổi gần nhất vào ngày 15/3. Vinpearl là thương hiệu hàng đầu Việt Nam về du lịch và nghỉ dưỡng, bao gồm các tổ hợp khách sạn, biệt thự biển đẳng cấp năm sao và trên năm sao quốc tế. Khởi đầu từ tổ hợp Vinpearl Resort Nha Trang, sau hơn 20 năm phát triển, hệ thống Vinpearl gồm 30 khách sạn và khu nghỉ dưỡng với tổng công suất trên 15.900 phòng khách sạn và phòng biệt thự, trải dài trên khắp 17 địa điểm du lịch nổi tiếng của Việt Nam như: Phú Quốc, Nha Trang, Đà Nẵng, Nam Hội An, Hạ Long...



DANH MỤC KHUYẾN NGHỊ

STT	Mã cổ phiếu	Vị thế	Vùng mua	Ngày mua	Giá mua	Giá mục tiêu	Giá cắt lỗ	Ngày bán	Giá bán	+ / -
Danh mục theo dõi										
1	VRE	Theo dõi	17,8-18,1			20.000	17.000			
2	PAN	Theo dõi	22,2-22,8			25.800	21.400			

Danh mục cổ phiếu chạm điểm mua

1	LPB	Nắm giữ	31,2-31,7	25/10/2024	31.700	35.000	29.850			6,3%
2	DGC	Nắm giữ	106-108	06/11/2024	107.400	124.000	103.000			2,4%
3	MSN	Nắm giữ	70,4-71,5	11/11/2024	71.300	79.000	67.400			3,4%
4	PDR	Nắm giữ	20,6-21,0	20/11/2024	19.900	24.000	19.800			9,5%
5	VHC	Nắm giữ	72,6-73,4	21/11/2024	70.500	82.500	69.400			4,3%
6	CTG	Nắm giữ	33,2-33,7	21/11/2024	33.600	36.800	31.900			8,3%
7	VOS	Nắm giữ	14,1-14,8	25/11/2024	14.800	17.000	13.800			7,4%
8	VCG	Nắm giữ	16,8-17,2	25/11/2024	17.500	19.300	16.100			2,9%
9	HPG	Nắm giữ	25,6-26,0	25/11/2024	26.000	29.600	24.500			7,1%
10	VNM	Nắm giữ	63,3-64,0	26/11/2024	64.400	72.200	60.500			-0,2%
11	KBC	Nắm giữ	27,1-27,6	27/11/2024	27.500	31.500	26.000			4,4%
12	CMG	Nắm giữ	52,8-54	28/11/2024	53.800	63.800	50.700			5,9%
13	TNG	Nắm giữ	24,7-25,0	02/12/2024	24.900	28.500	23.700			1,6%
14	CTD	Nắm giữ	65,8-67,0	03/12/2024	66.500	76.000	63.100			1,4%
15	PLX	Nắm giữ	39,2-40	03/12/2024	39.500	45.000	37.800			2,8%
16	PNJ	Nắm giữ	92,8-93,5	04/12/2024	93.500	108.000	88.600			2,7%
17	NTP	Nắm giữ	60,3-62,6	05/12/2024	62.700	72.000	58.400			2,1%

DANH MỤC CỔ PHIẾU ĐÃ THỰC HIỆN GẦN ĐÂY

STT	Mã cổ phiếu	Vị thế	Vùng mua	Ngày mua	Giá mua	Giá mục tiêu	Giá cắt lỗ	Ngày bán	Giá bán	+ / -
1	FPT	Chốt lời	118,0-124,0	06/8/24	120.000	149.000	113.000	18/10/24	137.700	14,2%
2	QNS	Chốt lời	47-47,7	23/9/2024	48.000	54.500	45.000	18/10/24	49.700	3,1%
3	PAN	Chốt lời	23,4-23,6	04/10/2024	23.000	26.000	22.300	18/10/24	24.400	6,5%
4	DGW	Cắt lỗ	45,0-46,0	17/10/2024	45.600	51.400	43.200	22/10/24	45.300	-0,7%
5	VHC	Chốt lời	69,5-70,3	09/10/2024	70.500	78.200	67.000	24/10/24	72.900	3,4%
6	CTD	Chốt lời	63,2-64,2	21/10/2024	63.400	70.000	60.600	24/10/24	67.800	6,9%
7	SAB	Cắt lỗ	55,6-57,2	26/9/2024	57.500	65.000	53.800	25/10/24	56.000	-2,6%
8	IDC	Chốt lời	55-55,7	23/10/2024	53.800	63.800	52.650	05/11/24	55.700	3,5%
9	HAH	Chốt lời	41,2-42	28/10/2024	42.000	46.800	39.500	08/11/24	46.500	10,7%
10	MWG	Chốt lời	63,1-63,7	16/10/2024	64.300	69.300	60.300	11/11/24	65.000	1,09%
11	VGI	Chốt lời	69,0-72,0	06/11/2024	72.000	82.700	67.000	11/11/24	89.500	24,3%
12	TCB	Cắt lỗ	24,2-24,6	17/10/2024	24.100	26.600	23.200	12/11/24	23.400	-2,9%
13	SZC	Chốt lời	37,6-38,3	23/10/2024	38.100	42.500	36.400	12/11/24	42.700	12,1%
14	HDG	Chốt lời	26,0-27,0	06/11/2024	27.550	31.000	25.200	12/11/24	28.600	3,8%
15	VCI	Chốt lời	35-35,5	31/10/2024	34.300	41.200	33.500	14/11/24	34.700	1,2%
16	DBC	Chốt lời	27,4-28	31/10/2024	27.700	32.000	26.300	14/11/24	28.000	1,1%
17	NKG	Cắt lỗ	20,8-21,2	08/11/2024	21.050	24.000	19.900	14/11/24	20.000	-1,2%
18	DRI	Chốt lời	11,8-12,0	21/11/2024	11.800	13.800	11.200	26/11/24	12.800	8,5%
19	DPM	Chốt lời	34,3-34,7	11/11/2024	33.400	37.400	32.800	27/11/24	36.600	9,6%
20	POW	Chốt lời	11,2-11,5	21/11/2024	11.300	13.000	11.000	04/12/24	12.650	11,9%
21	QNS	Chốt lời	48,6-49,0	18/11/2024	49.000	55.000	46.400	06/12/24	51.300	4,7%

Email: research@lpbs.com.vn

Website: [Công Ty Cổ Phần Chứng Khoán LPBank \(lpbs.com.vn\)](http://Công Ty Cổ Phần Chứng Khoán LPBank (lpbs.com.vn))

Mở tài khoản LPBS tại:



Miễn trừ trách nhiệm:

Các thông tin, số liệu thống kê tại báo cáo này được LPBS lập dựa trên nguồn thông tin chính thống và đáng tin cậy tại thời điểm LPBS phát hành báo cáo. Báo cáo được lập với mục đích cung cấp thông tin khái quát về thị trường, dự báo và cảnh báo được sử dụng làm thông tin tham khảo trong nội bộ LPBS và thông tin tham khảo cho nhà đầu tư.

Các ý kiến tại báo cáo được đưa ra sau khi đã được cẩn thận xem xét kỹ càng dựa trên những thông tin mà cá nhân chúng tôi đánh giá là tốt nhất tại thời điểm thu nhập được. Báo cáo này có giá trị tham khảo và không nên được giải như một lời đề nghị mua hay bán bất cứ chứng khoán nào. LPBS được miễn trừ trách nhiệm đối với thiệt hại hoặc sự kiện bị coi là thiệt hại do sử dụng nội dung trong báo cáo này.

Bản quyền báo cáo thuộc về LPBS, mọi hành vi trích dẫn, sao chép, sửa đổi, phát hành báo cáo là vi phạm bản quyền nếu chưa được sự đồng ý bằng văn bản của LPBS.