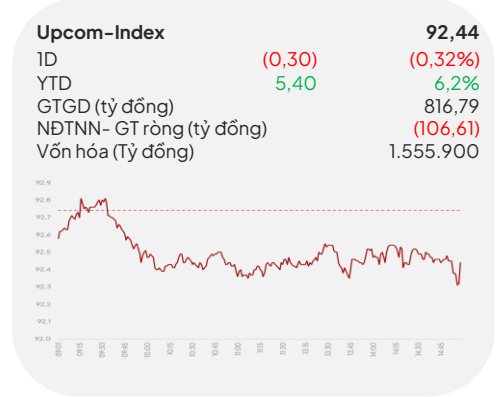
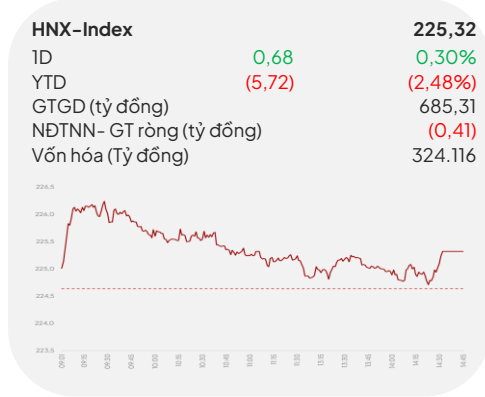
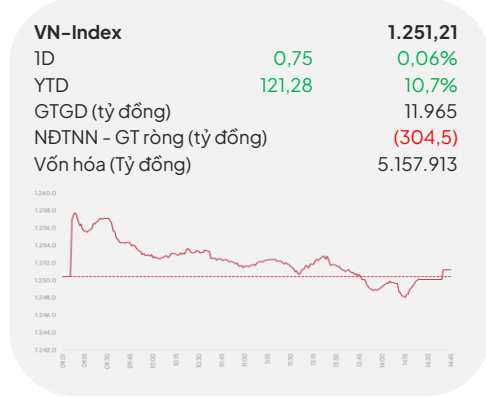


# DIỄN BIẾN PHÂN HÓA



2 147 85 221 8

## NHẬN ĐỊNH THỊ TRƯỜNG

**Diễn biến thị trường:** Kết phiên giao dịch, VN-Index tăng 0,75 điểm (+0,06%) lên mức 1.251,21 điểm; HNX-Index tăng 0,68 điểm (+0,30%) lên mức 225,32 điểm; Upcom giảm 0,30 điểm (-0,32%) về mức 92,44 điểm. Thanh khoản VN-Index đạt 497,42 triệu cổ phiếu, tương đương 11.965 tỷ VND, giảm 1,07% so với phiên hôm trước và tăng 0,2% so với trung bình 5 phiên.

Khối ngoại quay lại ròng hơn 304 tỷ đồng trên HOSE. Lực mua ròng tập trung ở cổ phiếu FPT, ACV, VRE... Ở phía ngược lại, lực bán ròng tập trung ở các cổ phiếu CTG, PNJ, TCB...

**Chiến lược giao dịch:** Thị trường có phiên giao dịch đầu tuần tăng nhẹ trong bối cảnh nhiều thông tin quan trọng liên quan đến việc phê duyệt nhiều cải cách mang tính bước ngoặt trong quy trình lập pháp, hỗ trợ cho nhiều nhóm ngành. Tuy nhiên, sắc đỏ lại chiếm ưu thế và khối ngoại quay lại đà bán ròng khiến tâm lý nhà đầu tư có phần thận trọng. Thị trường có thể cần thời gian để kiểm định và tạo nền quanh vùng 1.250 điểm. NĐT tận dụng những nhịp rung lắc trong phiên để giải ngân từng phần ở những cổ phiếu có tiềm năng tăng trưởng tốt.

**Về kỹ thuật,** chỉ số VN-Index tiếp tục giữ vững được mốc MA10 và MA20 ngày. Các chỉ báo khác cũng đang tích cực tiến về vùng an toàn cho tín hiệu mua.

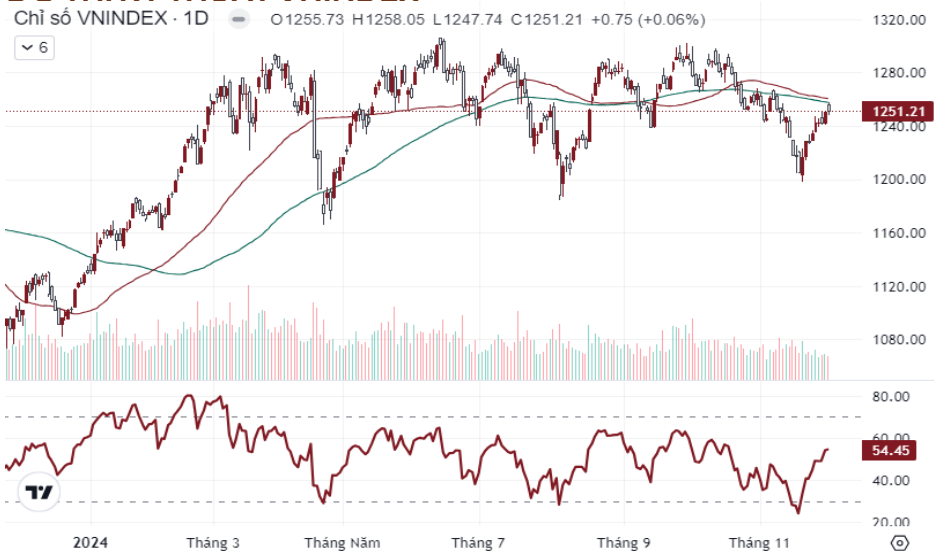
## Top mã CP NN mua ròng (tỷ VND)

Mã CP	Giá trị	Giá	%Δ
CTG	57,75	35.850	0,28
PNJ	52,29	94.000	1,18
TCB	48,03	23.650	0,21
LPB	38,85	33.250	3,10
VPB	32,31	19.200	0,26

## Top mã CP NN bán ròng (tỷ VND)

Mã CP	Giá trị	Giá	%Δ
FPT	163,69	142.200	-0,77
ACV	105,44	123.000	-2,60
VRE	67,50	17.850	-0,28
KDH	49,88	32.850	-0,90
VCB	47,74	94.200	0,96

## ĐỒ THỊ KỸ THUẬT VNINDEX



Chỉ báo kỹ thuật	Giá trị	Hành động
Xu hướng ngày	-	Tăng
Xu hướng tuần	-	Đi ngang
Xu hướng tháng	-	Đi ngang
RSI 14	54,45	Mua
MFI	59,20	Mua
MA10	1.234,07	Mua
MA20	1.238,44	Mua
MA50	1.260,39	Bán
MA100	1.257,60	Bán

NHỊP ĐẬP THỊ TRƯỜNG

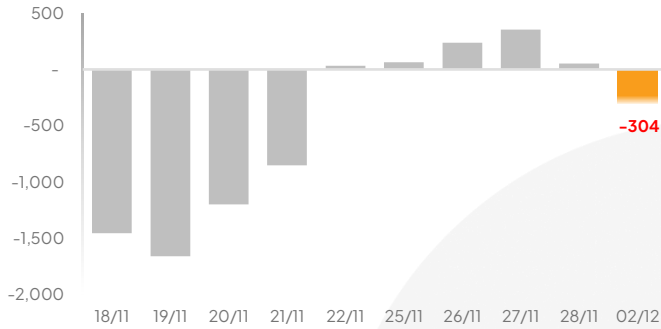
VN-Index tăng 0,75 điểm (+0,06%) lên mức 1.251,21 điểm; HNX-Index tăng 0,68 điểm (+0,30%) lên mức 225,32 điểm; Upcom giảm 0,30 điểm (-0,32%) về mức 92,44 điểm

Thanh khoản VN-Index hôm nay đạt 497,42 triệu cổ phiếu, tương đương 11.965 tỷ VND, giảm 1,07% so với phiên hôm trước và tăng 0,2% so với trung bình 5 phiên.

Về mức độ ảnh hưởng, LPB (+3,10); VCB (+0,96%); HPG (+0,56%) là những mã có tác động tích cực nhất.

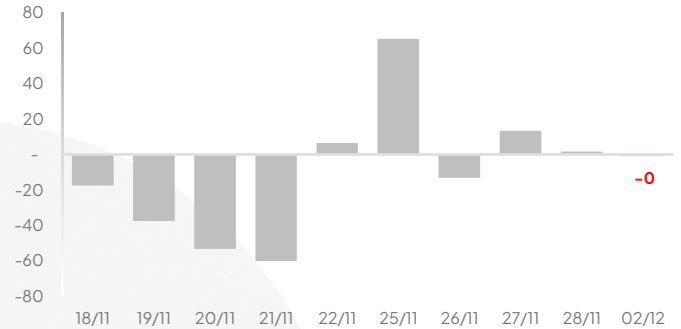
Khối ngoại bán ròng trên HOSE

Giá trị mua/bán ròng của Tổ chức nước ngoài VN-Index [tỷ VND]



Khối ngoại bán ròng trên HNX

Giá trị mua/bán ròng của Tổ chức nước ngoài HNX-Index [tỷ VND]

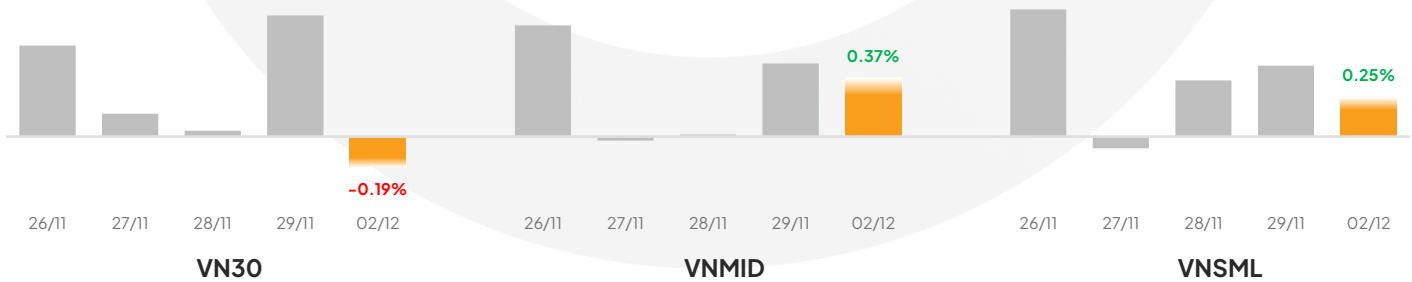


**Khối ngoại ghi nhận bán ròng trên 304 tỷ đồng trong phiên hôm nay.** Lực bán ròng tập trung khối lượng lớn ở cổ phiếu FPT, tiếp tục tập trung ở cổ phiếu tiếp tục ở cổ phiếu VRE, VCB, theo sau là cổ phiếu KDH, STB, ... Ở chiều ngược lại, lực mua ròng tập trung ở các cổ phiếu CTG, PNJ, TCB, LPB, VPB, ...

**Chỉ số VN-Index mở phiên với đà tăng điểm nhẹ đưa chỉ số lên mức 1.251,21 điểm.** Lực cầu tăng mạnh vào đầu phiên theo đà tăng của tuần trước nhưng sớm suy yếu khi dòng tiền suy yếu. Cùng với việc khối ngoại bất ngờ quay lại bán ròng từ đầu phiên tạo tâm lý tiêu cực, dòng tiền tham gia sớm suy yếu đưa chỉ số về dưới mức tham chiếu. Điểm sáng là lực cầu vẫn tích cực tham gia khi chỉ số giảm sâu, tuy có sự phân hóa khi chỉ tập trung vào các cổ phiếu thuộc nhóm vốn hóa vừa và nhỏ. **Về kỹ thuật,** chỉ số VN-Index tiếp tục đà tăng trưởng sau khi thành công chinh phục mốc 1.250 điểm, tuy vậy, Vn-Index sớm gặp áp lực khi tiến gần lên vùng 1.255 - 1.260 điểm nhưng được hỗ trợ khi rút xuống vùng 1.245- 1.250 điểm. Việc thanh khoản tiếp tục không có nhiều cải thiện sẽ khó hỗ trợ sự bức phá của vùng cản 1.260 điểm, tuy vậy, kỳ vọng mức 1.250 điểm sẽ tiếp tục hỗ trợ kim hãm đà giảm của chỉ số VN-Index. Nhà Đầu Tư tận dụng những nhịp rung lắc trong phiên để giải ngân từng phần ở những cổ phiếu thu hút được dòng tiền và dự định tăng đáng kể.

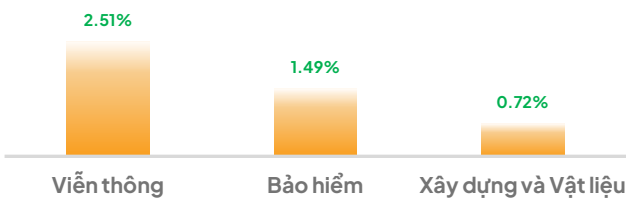
Nhóm cổ phiếu Blue-chip ghi nhận giảm điểm trong phiên hôm nay.

% Thay đổi 1 ngày của các nhóm chỉ số (%)



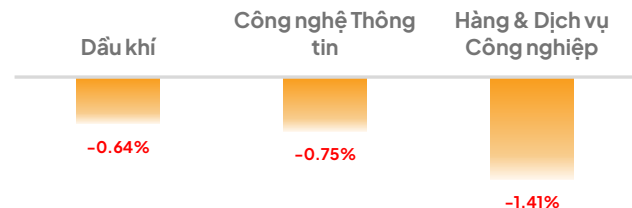
Ngành Viễn thông tăng mạnh...

Top 3 ngành diễn biến tích cực nhất (%)



Ngành Hàng & Dịch vụ Công nghiệp giảm mạnh

Top 3 ngành tác động ít tích cực nhất (%)



Ngành Viễn thông là ngành có tác động tích cực nhất trong phiên hôm nay, cùng với Ngành Xây dựng và Vật liệu nhưng không ghi nhận được cổ phiếu nào tác động tích cực lớn lên chỉ số VN-Index. Theo sau là Ngành Bảo hiểm dẫn dắt bởi cổ phiếu BVH (+0,27 điểm). Ngành Ngân hàng ghi nhận tăng trưởng với cổ phiếu VCB (+1,19 điểm) là cổ phiếu tác động tích cực nhất lên chỉ số VN-Index. Ở chiều ngược lại, Ngành Hàng & Dịch vụ Công nghiệp là ngành ít tác động tích cực nhất phiên hôm nay nhưng không ghi nhận được cổ phiếu tác động tích cực lên VN-Index. Theo sau là Ngành Công nghệ thông tin chịu áp lực bởi cổ phiếu FPT (-0,40 điểm), là cổ phiếu tác động tiêu cực nhất lên chỉ số VN-Index. Ngành dầu khí đổt lọt top ít tích cực chịu áp lực bởi cổ phiếu PLX (-0,08 điểm).

**THÔNG TIN VĨ MÔ, THỊ TRƯỜNG & DOANH NGHIỆP**

Theo Bộ Tài chính, lũy kế 11 tháng năm 2024, thu ngân sách nhà nước ước đạt 1.808,5 nghìn tỷ đồng, bằng 106,3% dự toán, tăng 16,1% so cùng kỳ năm 2023.

Trong tổng số thu nêu trên, thu nội địa ước đạt 1.506,5 nghìn tỷ đồng, bằng 104,3% dự toán, tăng 16,8% so cùng kỳ năm 2023; không kể thu tiền sử dụng đất, thu xổ số kiến thiết, thu hồi vốn, thu cổ tức, lợi nhuận, lợi nhuận sau thuế và chênh lệch thu, chi của Ngân hàng Nhà nước, số thu thuế, phí nội địa ước đạt 105,9% dự toán, tăng 12,1% so cùng kỳ năm 2023.

Trong đó, các khoản thu trực tiếp từ 03 khu vực sản xuất - kinh doanh (chiếm 50,9% dự toán tổng số thu nội địa) ước đạt 100,8% dự toán, tăng 9,4% so cùng kỳ. Nhờ kinh tế hồi phục tích cực góp phần tăng thu ngân sách nhà nước, trong đó thuế thu nhập doanh nghiệp ước đạt 338,9 nghìn tỷ đồng, bằng 108,1% dự toán, tăng 12,7% so cùng kỳ; thuế giá trị gia tăng ước đạt 259,7 nghìn tỷ đồng, bằng 92% dự toán, tăng 7,3% so cùng kỳ; thuế tiêu thụ đặc biệt ước đạt 105,2 nghìn tỷ đồng, bằng 97,3% dự toán, tăng 0,6% svck.

Thu thuế thu nhập cá nhân ước đạt 107,1% dự toán, tăng 17,2% so cùng kỳ, chủ yếu do tăng thu thuế thu nhập cá nhân từ hoạt động chuyển nhượng bất động sản, chứng khoán. Đồng thời, cơ quan Thuế đã quyết liệt quản lý thu thuế đối với các cá nhân có nhiều nguồn thu nhập, kinh doanh trên nền tảng số, thương mại điện tử, tiếp thị liên kết (affiliate marketing), cá nhân kinh doanh online, phát video trực tiếp bán hàng....

Các khoản thu về nhà, đất ước đạt 92,6% dự toán, tăng 65% so cùng kỳ, trong đó một số địa phương đã tổ chức tốt công tác đấu giá đất, giao đất cho các dự án từ cuối năm 2023 và đã phát sinh số nộp ngay trong tháng đầu năm 2024.

Các nhóm thu nội địa còn lại tiến độ đạt khá và tăng trưởng so cùng kỳ như: Thu thuế bảo vệ môi trường ước đạt 98,2% dự toán, tăng 8,1%; thu các loại phí, lệ phí ước đạt 107,8%, tăng 18,8%; thu từ hoạt động xổ số kiến thiết ước đạt 108,2%, tăng 10,6%; thu tiền cấp quyền khai thác khoáng sản ước đạt 272,4% dự toán, tăng 91,3%; thu hồi vốn, thu cổ tức, lợi nhuận, lợi nhuận sau thuế, chênh lệch thu chi của Ngân hàng Nhà nước ước đạt 137,4% dự toán, tăng 7,2%.

Thu ngân sách từ xuất nhập khẩu tăng trưởng khả quan nhờ hoạt động này 11 tháng tăng trưởng khá so cùng kỳ. Tổng kim ngạch xuất, nhập khẩu hàng hóa tính đến ngày 15/11/2024 đạt 681,5 tỷ USD, tăng 15,7%; riêng kim ngạch xuất, nhập khẩu hàng hoá có thuế tăng 15,9% so cùng kỳ. Trong đó, một số mặt hàng nhập khẩu có thuế đóng góp số thu lớn cho ngân sách tăng mạnh, tác động làm tăng nguồn thu ngân sách nhà nước khoảng 39,5 nghìn tỷ đồng so cùng kỳ năm trước.

Tuy nhiên, thực hiện chính sách giảm 2% thuế giá trị gia tăng một số mặt hàng theo Nghị định số 94/2023/NĐ-CP ngày 28/12/2023 và Nghị định số 72/2024/NĐ-CP ngày 30/6/2024 của Chính phủ, có tác động làm giảm số thu thuế giá trị gia tăng 11 tháng đầu năm khoảng 17,3 nghìn tỷ đồng.

**Thông tin Doanh nghiệp**

**PNJ:** Công ty CP Vàng bạc Đá quý Phú Nhuận thông qua việc bảo lãnh cho 2 công ty con vay vốn ngân hàng. Cụ thể, PNJ bảo lãnh cho Công ty TNHH MTV Chế tác và Kinh doanh Trang sức PNJ vay 400 tỷ đồng, Công ty TNHH MTV Thời trang CAO vay 100 tỷ đồng để bổ sung vốn lưu động, phát hành L/C. Tại thời điểm ngày 30/9, PNJ có 3 công ty con và đều nắm 100% vốn điều lệ. Trong đó, Công ty TNHH MTV Thời trang CAO được thành lập vào năm 2009, Công ty TNHH MTV Chế tác và kinh doanh trang sức PNJ thành lập vào năm 2018. Lũy kế 9 tháng, doanh thu của PNJ tăng 25% lên 29.242 tỷ đồng. Công ty cho biết doanh thu kinh doanh bán lẻ tăng 16% nhờ các phân khúc thị trường đều tăng trưởng, số lượng khách hàng mới và cũ tiếp tục tăng; mảng bán sỉ cũng tăng 30% nhờ nhu cầu khách hàng sỉ dịch chuyển về sản xuất chính quy và bài bản; doanh thu vàng 24k tăng 44,1% nhờ thị trường sôi động nửa đầu năm.

2/12 Việt Nam – Công bố PMI sản xuất  
Thực tế: 51,2, Kỳ trước: 50,8

Mỹ – Công bố PMI sản xuất

Trung Quốc – Công bố PMI sản xuất  
Thực tế: 50,1, Kỳ trước: 50,3

6/12 Cơ cấu danh mục ETF Fubon FTSE VN

Mỹ – Công bố số liệu tỷ lệ thất nghiệp T11 2024

9/12 Trung Quốc – Công bố CPI

11/12 Mỹ – Công bố CPI

16/12 Trung Quốc – Họp PBC

17/12 Mỹ – Họp FED

## DANH MỤC KHUYẾN NGHỊ

STT	Mã cổ phiếu	Vị thế	Vùng mua	Ngày mua	Giá mua	Giá mục tiêu	Giá cắt lỗ	Ngày bán	Giá bán	+ / -
<b>Danh mục theo dõi</b>										
1	VRE	Theo dõi	17,8-18,1			20.000	17.000			
2	PLX	Theo dõi	39,2-40			45.000	37.800			

### Danh mục cổ phiếu chạm điểm mua

1	<b>LPB</b>	Nắm giữ	31,2-31,7	25/10/2024	31.700	35.000	29.850			4,9%
2	<b>DGC</b>	Nắm giữ	106-108	06/11/2024	107.400	124.000	103.000			2,2%
3	<b>MSN</b>	Nắm giữ	70,4-71,5	11/11/2024	71.300	79.000	67.400			1,8%
4	<b>QNS</b>	Nắm giữ	48,6-49,0	18/11/2024	49.000	55.000	46.400			3,1%
5	<b>PDR</b>	Nắm giữ	20,6-21,0	20/11/2024	19.900	24.000	19.800			4,8%
6	<b>POW</b>	Nắm giữ	11,2-11,5	21/11/2024	11.300	13.000	11.000			9,7%
7	<b>VHC</b>	Nắm giữ	72,6-73,4	21/11/2024	70.500	82.500	69.400			3,8%
8	<b>CTG</b>	Nắm giữ	33,2-33,7	21/11/2024	33.600	36.800	31.900			6,7%
9	<b>VOS</b>	Nắm giữ	14,1-14,8	25/11/2024	14.800	17.000	13.800			3,7%
10	<b>VCG</b>	Nắm giữ	16,8-17,2	25/11/2024	17.500	19.300	16.100			2,9%
11	<b>HPG</b>	Nắm giữ	25,6-26,0	25/11/2024	26.000	29.600	24.500			3,5%
12	<b>VNM</b>	Nắm giữ	63,3-64,0	26/11/2024	64.400	72.200	60.500			0,2%
13	<b>KBC</b>	Nắm giữ	27,1-27,6	27/11/2024	27.500	31.500	26.000			1,6%
14	<b>CMG</b>	Nắm giữ	52,8-54	28/11/2024	53.800	63.800	50.700			4,6%
15	<b>TNG</b>	Nắm giữ	24,7-25,0	02/12/2024	24.900	28.500	23.700			1,2%

## DANH MỤC CỔ PHIẾU ĐÃ THỰC HIỆN GẦN ĐÂY

STT	Mã cổ phiếu	Vị thế	Vùng mua	Ngày mua	Giá mua	Giá mục tiêu	Giá cắt lỗ	Ngày bán	Giá bán	+ / -
1	FPT	Chốt lời	118,0-124,0	06/8/24	120.000	149.000	113.000	18/10/24	137.700	14,2%
2	QNS	Chốt lời	47-47,7	23/9/2024	48.000	54.500	45.000	18/10/24	49.700	3,1%
3	PAN	Chốt lời	23,4-23,6	04/10/2024	23.000	26.000	22.300	18/10/24	24.400	6,5%
4	DGW	Cắt lỗ	45,0-46,0	17/10/2024	45.600	51.400	43.200	22/10/24	45.300	-0,7%
5	VHC	Chốt lời	69,5-70,3	09/10/2024	70.500	78.200	67.000	24/10/24	72.900	3,4%
6	KBC	Cắt lỗ	27-27,6	18/10/2024	27.500	33.300	25.900	24/10/24	26.400	-4,0%
7	CTD	Chốt lời	63,2-64,2	21/10/2024	63.400	70.000	60.600	24/10/24	67.800	6,9%
8	SAB	Cắt lỗ	55,6-57,2	26/9/2024	57.500	65.000	53.800	25/10/24	56.000	-2,6%
9	IDC	Chốt lời	55-55,7	23/10/2024	53.800	63.800	52.650	05/11/24	55.700	3,5%
10	HAH	Chốt lời	41,2-42	28/10/2024	42.000	46.800	39.500	08/11/24	46.500	10,7%
11	MWG	Chốt lời	63,1-63,7	16/10/2024	64.300	69.300	60.300	11/11/24	65.000	1,09%
12	VGI	Chốt lời	69,0-72,0	06/11/2024	72.000	82.700	67.000	11/11/24	89.500	24,3%
13	TCB	Cắt lỗ	24,2-24,6	17/10/2024	24.100	26.600	23.200	12/11/24	23.400	-2,9%
14	SZC	Chốt lời	37,6-38,3	23/10/2024	38.100	42.500	36.400	12/11/24	42.700	12,1%
15	HDG	Chốt lời	26,0-27,0	06/11/2024	27.550	31.000	25.200	12/11/24	28.600	3,8%
16	VCI	Chốt lời	35-35,5	31/10/2024	34.300	41.200	33.500	14/11/24	34.700	1,2%
17	DBC	Chốt lời	27,4-28	31/10/2024	27.700	32.000	26.300	14/11/24	28.000	1,1%
18	NKG	Cắt lỗ	20,8-21,2	08/11/2024	21.050	24.000	19.900	14/11/24	20.000	-1,2%
19	DRI	Chốt lời	11,8-12,0	21/11/2024	11.800	13.800	11.200	26/11/24	12.800	8,5%
20	DPM	Chốt lời	34,3-34,7	11/11/2024	33.400	37.400	32.800	27/11/24	36.600	9,6%

Email: [research@lpbs.com.vn](mailto:research@lpbs.com.vn)

Website: [Công Ty Cổ Phần Chứng Khoán LPBank \(lpbs.com.vn\)](http://Cong Ty Cổ Phần Chứng Khoán LPBank (lpbs.com.vn))

Mở tài khoản LPBS tại:



### Miễn trừ trách nhiệm:

Các thông tin, số liệu thống kê tại báo cáo này được LPBS lập dựa trên nguồn thông tin chính thống và đáng tin cậy tại thời điểm LPBS phát hành báo cáo. Báo cáo được lập với mục đích cung cấp thông tin khái quát về thị trường, dự báo và cảnh báo được sử dụng làm thông tin tham khảo trong nội bộ LPBS và thông tin tham khảo cho nhà đầu tư.

Các ý kiến tại báo cáo được đưa ra sau khi đã được cẩn thận xem xét kỹ càng dựa trên những thông tin mà cá nhân chúng tôi đánh giá là tốt nhất tại thời điểm thu nhập được. Báo cáo này có giá trị tham khảo và không nên được giải như một lời đề nghị mua hay bán bất cứ chứng khoán nào. LPBS được miễn trừ trách nhiệm đối với thiệt hại hoặc sự kiện bị coi là thiệt hại do sử dụng nội dung trong báo cáo này.

Bản quyền báo cáo thuộc về LPBS, mọi hành vi trích dẫn, sao chép, sửa đổi, phát hành báo cáo là vi phạm bản quyền nếu chưa được sự đồng ý bằng văn bản của LPBS.