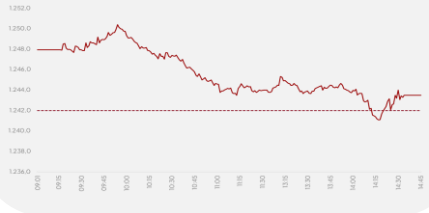
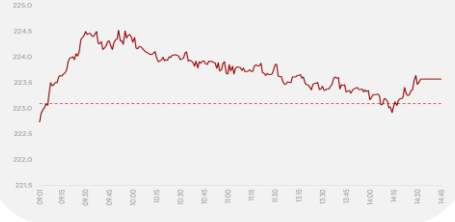


THỊ TRƯỜNG LẠNG SÓNG

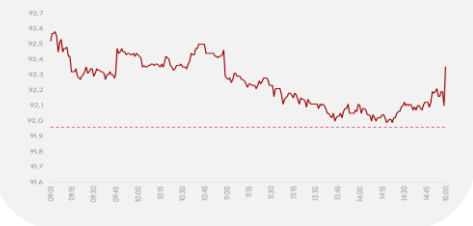
VN-Index
 1D 0,14 1.242,11 0,01%
 YTD 112,18 9,9%
 GTGD (tỷ đồng) 11.145
 NĐTNN - GT ròng (tỷ đồng) 52,2
 Vốn hóa (Tỷ đồng) 5.120.341



HNX-Index
 1D 0,48 223,57 0,22%
 YTD (7,47) (-3,23%)
 GTGD (tỷ đồng) 572,54
 NĐTNN - GT ròng (tỷ đồng) 4,05
 Vốn hóa (Tỷ đồng) 315.095



Upcom-Index
 1D 0,39 92,35 0,42%
 YTD 5,31 6,1%
 GTGD (tỷ đồng) 616,64
 NĐTNN - GT ròng (tỷ đồng) (9,40)
 Vốn hóa (Tỷ đồng) 1.540.444



7 193 88 181 6

NHẬN ĐỊNH THỊ TRƯỜNG

Diễn biến thị trường: Kết phiên giao dịch, VN-Index tăng nhẹ 0,14 điểm (+0,01%) lên mức 1.242,11 điểm; HNX-Index tăng 0,48 điểm (+0,22%) lên mức 223,57 điểm; Upcom tăng 0,39 điểm (+0,42%) lên mức 92,35 điểm. Thanh khoản VN-Index đạt 477,49 triệu cổ phiếu, tương đương 11.145 tỷ VND, tăng 11,35% so với phiên hôm trước và giảm 5,2% so với trung bình 5 phiên.

Khối ngoại tiếp tục mua ròng hơn 52 tỷ đồng trên HOSE. Lực mua ròng tập trung ở cổ phiếu FPT, MSN, DGC... Ở phía ngược lại, lực bán ròng tập trung ở các cổ phiếu SSI, HDB, VCB...

Chiến lược giao dịch: Thị trường tiếp tục diễn biến tích lũy quanh vùng tham chiếu, với thanh khoản tăng nhẹ và lực cung có phần gia tăng khi chỉ số tiến gần mốc 1.250 điểm. Tuy nhiên, mức cung không quá mạnh và cấu vẫn giữ thái độ thận trọng. Khối ngoại vẫn duy trì mua ròng, dù quy mô giao dịch có phần thu hẹp. Thị trường có thể tiếp tục tích lũy trong phạm vi 1.235-1.250 điểm để củng cố xu hướng tăng bền vững. NĐT tận dụng những nhịp rung lắc trong phiên để giải ngân từng phần ở những cổ phiếu thu hút được dòng tiền và dự địa tăng đáng kể từ vùng hỗ trợ.

Về kỹ thuật, chỉ số VN-Index tiếp tục giữ vững được mốc MA10 và MA20 ngày. Các chỉ báo khác cũng đang dẫn hướng về vùng an toàn

Top mã CP NN mua ròng (tỷ VND)

Mã CP	Giá trị	Giá	%Δ
FPT	228,28	139.400	0,36
MSN	77,41	72.400	-0,41
DGC	37,37	107.700	0,75
DXG	27,48	17.400	0,29
TCB	25,89	23.600	0,43

Top mã CP NN bán ròng (tỷ VND)

Mã CP	Giá trị	Giá	%Δ
SSI	70,72	24.300	0,00
HDB	67,89	25.300	0,60
VCB	60,53	92.600	-0,11
VIB	38,08	18.900	2,16
STB	33,83	33.150	-0,15

ĐỒ THỊ KỸ THUẬT VNINDEX



Chỉ báo kỹ thuật	Giá trị	Hành động
Xu hướng ngày	-	Tăng
Xu hướng tuần	-	Đi ngang
Xu hướng tháng	-	Đi ngang
RSI 14	49,02	Bán
MFI	44,39	Bán
MA10	1.227,47	Mua
MA20	1.238,34	Mua
MA50	1.261,17	Bán
MA100	1.258,28	Bán

NHỊP ĐẬP THỊ TRƯỜNG

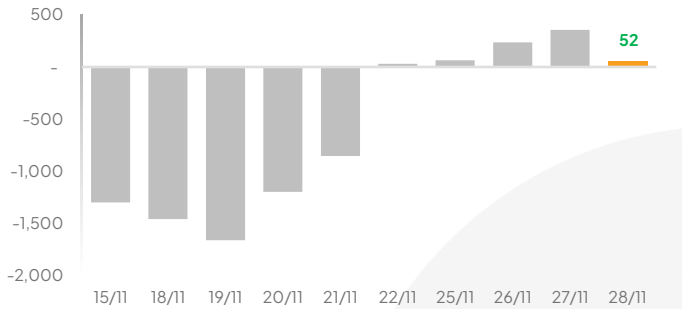
VN-Index tăng nhẹ 0,14 điểm (+0,01%) lên mức 1.242,11 điểm; HNX-Index tăng 0,48 điểm (+0,22%) lên mức 223,57 điểm; Upcom tăng 0,39 điểm (+0,42%) lên mức 92,35 điểm.

Thanh khoản VN-Index hôm nay đạt 477,49 triệu cổ phiếu, tương đương 11.145 tỷ VND, tăng 11,35% so với phiên hôm trước và giảm 5,2% so với trung bình 5 phiên.

Về mức độ ảnh hưởng, FPT (+0,36%); VIB (+2,16%); TCB (+0,43%) là những mã có tác động tích cực nhất.

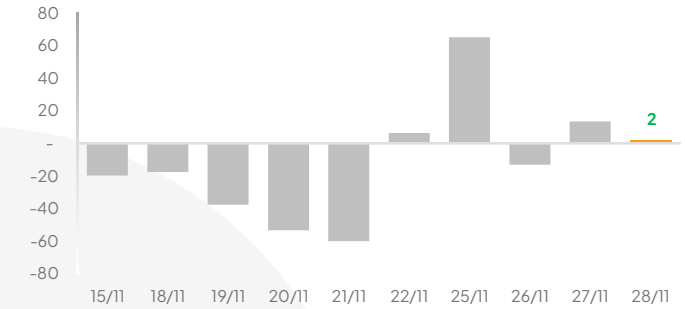
Khối ngoại mua ròng trên HOSE

Giá trị mua/bán ròng của Tổ chức nước ngoài VN-Index [tỷ VND]



Khối ngoại mua ròng trên HNX

Giá trị mua/bán ròng của Tổ chức nước ngoài HNX-Index [tỷ VND]

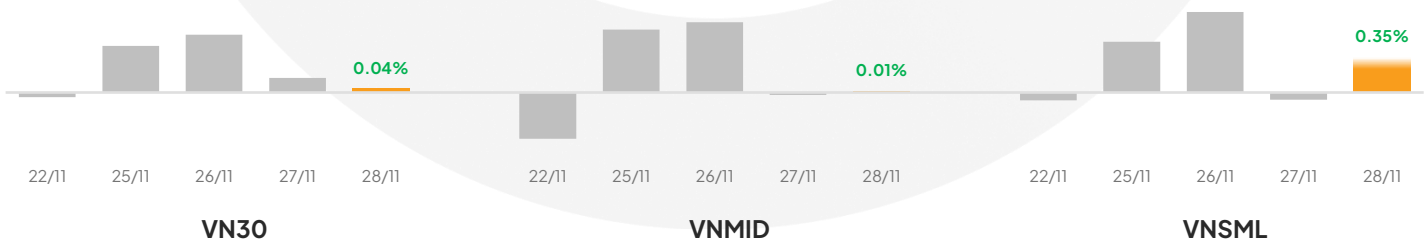


Khối ngoại ghi nhận mua ròng hơn 52 tỷ đồng trong phiên hôm nay. Lực mua ròng tiếp tục tập trung ở cổ phiếu FPT, MSN, DGC, theo sau là các cổ phiếu DXG, TCB, ... Ở chiều ngược lại, lực bán ròng tiếp tục tập trung ở cổ phiếu SSI, theo sau là cổ phiếu HDB, VCB, VIB, STB ...

Đà tăng của thị trường tiếp tục chứng minh khi chỉ số VN-Index kết phiên không có nhiều thay đổi đưa chỉ số về mức 1.242,11 điểm. Chỉ số VN-Index di chuyển quanh mốc tham chiếu với thanh khoản tăng nhẹ và lực cung có phần gia tăng khi chỉ số tiến gần mốc 1.250 điểm. Tuy nhiên, mức cung không quá mạnh và cầu vẫn giữ thái độ thận trọng. Khối ngoại vẫn duy trì mua ròng, dù quy mô giao dịch có phần thu hẹp. Kết phiên, độ rộng thị trường chìm trong sắc xanh nhưng chỉ số chỉ tăng nhẹ 0,14 điểm. **Về kỹ thuật,** chỉ số VN-Index thành công bảo vệ mốc MA10 và MA20 ngày cùng với chỉ báo kỹ thuật MACD phát tín hiệu tăng trưởng kim hãm đà giảm của chỉ số khi chịu áp lực tiến vào vùng 1.245 - 1.250 điểm. Chúng tôi cho rằng mốc 1.240 điểm sẽ tiếp tục hỗ trợ xu hướng tăng trưởng của chỉ số VN-Index trong các phiên tới trước khi xác định khả năng chinh phục mốc 1.250 điểm. NĐT tận dụng những nhịp rung lắc trong phiên để giải ngân từng phần ở những cổ phiếu thu hút được dòng tiền và dự địa tăng đáng kể từ vùng hỗ trợ.

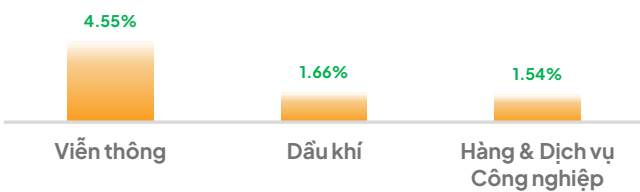
Nhóm cổ phiếu Blue-chip duy trì được đà tăng trong phiên hôm nay.

% Thay đổi 1 ngày của các nhóm chỉ số (%)



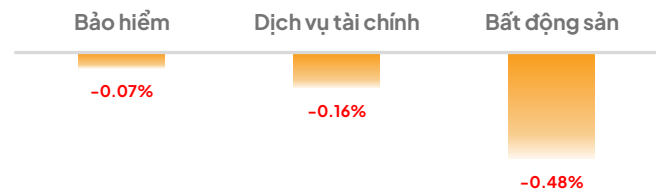
Ngành Công nghệ Thông tin tăng mạnh...

Top 3 ngành diễn biến tích cực nhất (%)



Ngành Y tế giảm mạnh

Top 3 ngành tác động ít tích cực nhất (%)



Ngành Viễn thông là ngành có tác động tích cực nhất trong phiên hôm nay dẫn dắt bởi cổ phiếu VGI (+4,27%) là cổ phiếu tác động tích cực nhất lên chỉ số VN-Index. Theo sau là Dầu khí với sự dẫn dắt của cổ phiếu OIL (+5,45%)x. Ngành Hàng và dịch vụ công nghiệp nằm vị trí thứ 3 với sự dẫn dắt bởi cổ phiếu VTP (+3,04%). Ở chiều ngược lại, Ngành bất động sản là ngành ít tác động tích cực nhất phiên hôm nay với mã giảm mạnh nhất là VHM (-1,91%), theo sau là ngành Dịch vụ tài chính đứng vị trí thứ 2. Và đứng vị trí thứ 3 là ngành Bảo hiểm. Hầu hết các ngành giảm điểm đều không ghi nhận cổ phiếu nào tác động lớn đến chỉ số VN-Index do sự biến động ảnh hưởng chỉ ở mức vừa phải, không quá tác động lớn đến thị trường.

THÔNG TIN VĨ MÔ, THỊ TRƯỜNG & DOANH NGHIỆP

Ngành vận tải biển quốc tế đối diện thách thức lớn. Ngành vận tải biển trên toàn thế giới đang đối mặt với tình trạng thiếu hụt thuyền viên nghiêm trọng, dẫn đến nhiều hệ lụy đáng lo ngại như hồ sơ xin việc giả mạo, tai nạn trên biển và chi phí vận tải gia tăng.

Tình trạng này được các chuyên gia đánh giá là một trong những rào cản lớn nhất đối với sự phát triển bền vững của ngành.

Theo Rhett Harris, nhà phân tích nhân sự cấp cao tại Drewry, số lượng tàu thuyền đã tăng "theo cấp số nhân" trong những năm gần đây, với hàng nghìn tàu được bổ sung mỗi năm. Tuy nhiên, tốc độ gia tăng của nguồn nhân lực lại không theo kịp. Đặc biệt, các vị trí cấp cao như kỹ sư và sĩ quan boong tàu đang trong tình trạng thiếu hụt nghiêm trọng. Các công ty buộc phải tuyển dụng những thuyền viên với kinh nghiệm ít hơn so với yêu cầu, dẫn đến việc phát sinh nhiều vấn đề về chất lượng nguồn nhân lực.

Daejin Lee, Giám đốc nghiên cứu toàn cầu tại FertiStream, cho biết xung đột giữa Nga và Ukraine đã làm trầm trọng thêm tình trạng này. Trước năm 2022, thủy thủ Nga và Ukraine chiếm gần 15% lực lượng lao động vận tải biển toàn cầu. Chiến tranh khiến nguồn cung từ hai quốc gia này sụt giảm, trong khi Philippines, Trung Quốc và Indonesia, các quốc gia cung ứng lớn khác, cũng gặp khó khăn trong việc bù đắp khoảng trống.

Theo Henrik Jensen, CEO của Danica Crewing Specialists Group, ngày càng nhiều thuyền viên hiện tại lựa chọn công việc trên bờ thay vì tiếp tục ra khơi. Lý do là mức lương không còn đủ hấp dẫn, cùng với đó là sự thay đổi trong ưu tiên của thế hệ trẻ.

Tình trạng thiếu hụt nhân lực đã dẫn đến việc một số người ứng tuyển vào các vị trí mà họ không đủ tiêu chuẩn, thông qua việc làm giả hồ sơ xin việc. Theo Henrik Jensen, các bản lý lịch thiếu trung thực ngày càng phổ biến, khi các ứng viên khai khống kinh nghiệm và thời gian đi biển để giành được vị trí và mức lương cao hơn.

Tác động lên chuỗi cung ứng và chi phí vận tải: Vận tải biển chiếm hơn 80% khối lượng thương mại toàn cầu, theo Tổ chức Thương mại và Phát triển của Liên Hợp quốc. Tuy nhiên, sự thiếu hụt thủy thủ đoàn đang làm gián đoạn chuỗi cung ứng, khi tàu bị giữ lại tại cảng do không đủ nhân lực vận hành.

Theo Phòng Thương mại Vận tải biển Quốc tế (ICS), thế giới sẽ thiếu hụt khoảng 90.000 thủy thủ được đào tạo vào năm 2026. ICS nhấn mạnh các nhà hoạch định chính sách cần triển khai chiến lược quốc gia nhằm tăng cường tuyển dụng và đào tạo lực lượng lao động hàng hải đa dạng hơn.

Tình trạng thiếu hụt thuyền viên là một trong những thách thức lớn nhất mà ngành vận tải biển đang phải đối mặt. Sự kết hợp giữa áp lực địa chính trị, suy giảm sức hấp dẫn nghề nghiệp và các vấn đề an toàn trên biển đòi hỏi các giải pháp toàn diện và hợp tác quốc tế. Trong khi các công ty và chính phủ đang nỗ lực tìm kiếm hướng đi phù hợp, việc thu hút thế hệ trẻ vào nghề và đảm bảo điều kiện làm việc tốt hơn là chìa khóa để vượt qua khủng hoảng này, giữ cho ngành vận tải biển tiếp tục vận hành trơn tru và đóng vai trò thiết yếu trong chuỗi cung ứng toàn cầu.

Thông tin Doanh nghiệp

TAR: Công ty Cổ phần Nông nghiệp Công nghệ cao Trung An mới ra thông báo về việc giải thể công ty con. Theo đó, Trung An đã quyết định giải thể 2 công ty con gồm: Công ty TNHH MTV Xuất khẩu gạo Trung An (trụ sở đường Nguyễn Trọng Quyền, KV Phụng Thạnh 2, phường Trung Kiên, quận Thốt Nốt, Tp. Cần Thơ) và Công ty TNHH MTV Kinh doanh Bất động sản Trung An (trụ sở khu vực 6. phường Hưng Phú, quận Cái Răng, Tp. Cần Thơ). Trung An cho biết việc giải thể 2 công ty là sắp xếp lại cơ cấu tổ chức công ty. Như vậy, sau khi giải thể 2 công ty con trên, Trung An còn duy nhất công ty con là CTCP Nông nghiệp Công nghệ cao Trung An Kiên Giang - doanh nghiệp chuyên bán buôn gạo tại Kiên Giang, được thành lập năm 2016. Ngoài ra, Trung An còn sở hữu 2 công ty liên kết là Công ty TNHH Novotech - Trung Hưng và Công ty TNHH Sản xuất Chế biến Kinh doanh Xuất khẩu gạo Việt Đức.

1/11	Việt Nam – Công bố PMI sản xuất Thực tế: 51,2; Kỳ trước: 47,3
	Mỹ – Công bố PMI sản xuất Thực tế: 47,8; Kỳ trước: 47,3
	Trung Quốc – Công bố PMI sản xuất Thực tế: 50,3; Kỳ trước: 49,3
	Mỹ – Công bố số liệu tỷ lệ thất nghiệp T10 2024
5/11	Mỹ – Bầu cử Mỹ
6/11	Mỹ – Bầu cử Tổng thống Mỹ
7/11	Mỹ – Họp FED Thực tế: 50,3; Kỳ trước: 49,3
9/11	Trung Quốc – Công bố CPI T10 2024 Thực tế: 0,3; Kỳ trước: 0,4
20/11	Việt Nam – XNK hàng hóa nửa đầu 11/2024

DANH MỤC KHUYẾN NGHỊ

STT	Mã cổ phiếu	Vị thế	Vùng mua	Ngày mua	Giá mua	Giá mục tiêu	Giá cắt lỗ	Ngày bán	Giá bán	+ / -
Danh mục theo dõi										
1	VRE	Theo dõi	17,8-18,1			20.000	17.000			

Danh mục cổ phiếu chạm điểm mua

1	LPB	Nắm giữ	31,2-31,7	25/10/2024	31.700	35.000	29.850			0,9%
2	DGC	Nắm giữ	106-108	06/11/2024	107.400	124.000	103.000			0,3%
3	MSN	Nắm giữ	70,4-71,5	11/11/2024	71.300	79.000	67.400			1,5%
4	QNS	Nắm giữ	48,6-49,0	18/11/2024	49.000	55.000	46.400			3,7%
5	PDR	Nắm giữ	20,6-21,0	20/11/2024	19.900	24.000	19.800			6,3%
6	POW	Nắm giữ	11,2-11,5	21/11/2024	11.300	13.000	11.000			10,2%
7	VHC	Nắm giữ	72,6-73,4	21/11/2024	70.500	82.500	69.400			1,4%
8	CTG	Nắm giữ	33,2-33,7	21/11/2024	33.600	36.800	31.900			5,4%
9	VOS	Nắm giữ	14,1-14,8	25/11/2024	14.800	17.000	13.800			3,7%
10	VCG	Nắm giữ	16,8-17,2	25/11/2024	17.500	19.300	16.100			0,0%
11	HPG	Nắm giữ	25,6-26,0	25/11/2024	26.000	29.600	24.500			1,5%
12	VNM	Nắm giữ	63,3-64,0	26/11/2024	64.400	72.200	60.500			0,2%
13	KBC	Nắm giữ	27,1-27,6	27/11/2024	27.500	31.500	26.000			1,1%
14	CMG	Nắm giữ	52,8-54	28/11/2024	53.800	63.800	50.700			1,1%

DANH MỤC CỔ PHIẾU ĐÃ THỰC HIỆN GẦN ĐÂY

STT	Mã cổ phiếu	Vị thế	Vùng mua	Ngày mua	Giá mua	Giá mục tiêu	Giá cắt lỗ	Ngày bán	Giá bán	+ / -
1	FPT	Chốt lời	118,0-124,0	06/8/24	120.000	149.000	113.000	18/10/24	137.700	14,2%
2	QNS	Chốt lời	47-47,7	23/9/2024	48.000	54.500	45.000	18/10/24	49.700	3,1%
3	PAN	Chốt lời	23,4-23,6	04/10/2024	23.000	26.000	22.300	18/10/24	24.400	6,5%
4	DGW	Cắt lỗ	45,0-46,0	17/10/2024	45.600	51.400	43.200	22/10/24	45.300	-0,7%
5	VHC	Chốt lời	69,5-70,3	09/10/2024	70.500	78.200	67.000	24/10/24	72.900	3,4%
6	KBC	Cắt lỗ	27-27,6	18/10/2024	27.500	33.300	25.900	24/10/24	26.400	-4,0%
7	CTD	Chốt lời	63,2-64,2	21/10/2024	63.400	70.000	60.600	24/10/24	67.800	6,9%
8	SAB	Cắt lỗ	55,6-57,2	26/9/2024	57.500	65.000	53.800	25/10/24	56.000	-2,6%
9	IDC	Chốt lời	55-55,7	23/10/2024	53.800	63.800	52.650	05/11/24	55.700	3,5%
10	HAH	Chốt lời	41,2-42	28/10/2024	42.000	46.800	39.500	08/11/24	46.500	10,7%
11	MWG	Chốt lời	63,1-63,7	16/10/2024	64.300	69.300	60.300	11/11/24	65.000	1,09%
12	VGI	Chốt lời	69,0-72,0	06/11/2024	72.000	82.700	67.000	11/11/24	89.500	24,3%
13	TCB	Cắt lỗ	24,2-24,6	17/10/2024	24.100	26.600	23.200	12/11/24	23.400	-2,9%
14	SZC	Chốt lời	37,6-38,3	23/10/2024	38.100	42.500	36.400	12/11/24	42.700	12,1%
15	HDG	Chốt lời	26,0-27,0	06/11/2024	27.550	31.000	25.200	12/11/24	28.600	3,8%
16	VCI	Chốt lời	35-35,5	31/10/2024	34.300	41.200	33.500	14/11/24	34.700	1,2%
17	DBC	Chốt lời	27,4-28	31/10/2024	27.700	32.000	26.300	14/11/24	28.000	1,1%
18	NKG	Cắt lỗ	20,8-21,2	08/11/2024	21.050	24.000	19.900	14/11/24	20.000	-1,2%
19	DRI	Chốt lời	11,8-12,0	21/11/2024	11.800	13.800	11.200	26/11/24	12.800	8,5%
20	DPM	Chốt lời	34,3-34,7	11/11/2024	33.400	37.400	32.800	27/11/24	36.600	9,6%

Email: research@lpbs.com.vn

Website: [Công Ty Cổ Phần Chứng Khoán LPBank \(lpbs.com.vn\)](http://Cong Ty Cổ Phần Chứng Khoán LPBank (lpbs.com.vn))

Mở tài khoản LPBS tại:



Miễn trừ trách nhiệm:

Các thông tin, số liệu thống kê tại báo cáo này được LPBS lập dựa trên nguồn thông tin chính thống và đáng tin cậy tại thời điểm LPBS phát hành báo cáo. Báo cáo được lập với mục đích cung cấp thông tin khái quát về thị trường, dự báo và cảnh báo được sử dụng làm thông tin tham khảo trong nội bộ LPBS và thông tin tham khảo cho nhà đầu tư.

Các ý kiến tại báo cáo được đưa ra sau khi đã được cẩn thận xem xét kỹ càng dựa trên những thông tin mà cá nhân chúng tôi đánh giá là tốt nhất tại thời điểm thu nhập được. Báo cáo này có giá trị tham khảo và không nên được giải như một lời đề nghị mua hay bán bất cứ chứng khoán nào. LPBS được miễn trừ trách nhiệm đối với thiệt hại hoặc sự kiện bị coi là thiệt hại do sử dụng nội dung trong báo cáo này.

Bản quyền báo cáo thuộc về LPBS, mọi hành vi trích dẫn, sao chép, sửa đổi, phát hành báo cáo là vi phạm bản quyền nếu chưa được sự đồng ý bằng văn bản của LPBS.