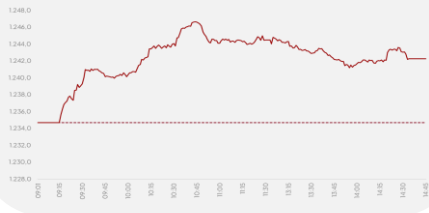
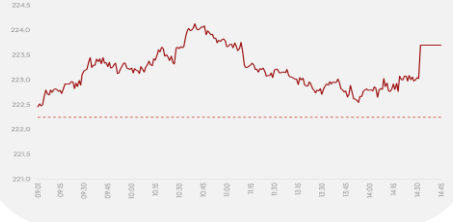


CHINH PHỤC VÙNG 1.240

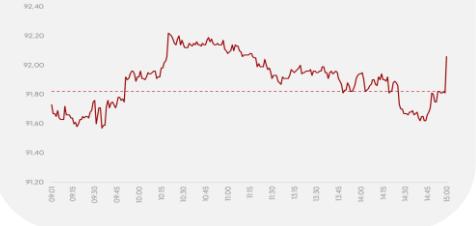
VN-Index 1.242,13
 1D 7,43 0,60%
 YTD 112,20 9,9%
 GTGD (tỷ đồng) 13.299
 NĐTNN - GT ròng (tỷ đồng) 237,2
 Vốn hóa (Tỷ đồng) 5.130.714



HNX-Index 223,70
 1D 1,45 0,65%
 YTD (7,34) (-3,18%)
 GTGD (tỷ đồng) 816,50
 NĐTNN - GT ròng (tỷ đồng) (11,23)
 Vốn hóa (Tỷ đồng) 315.026



Upcom-Index 92,06
 1D 0,24 0,26%
 YTD 5,02 5,8%
 GTGD (tỷ đồng) 867,17
 NĐTNN - GT ròng (tỷ đồng) (29,73)
 Vốn hóa (Tỷ đồng) 1.512.422



6 290 67 101 2

NHẬN ĐỊNH THỊ TRƯỜNG

Diễn biến thị trường: Kết phiên giao dịch, VN-Index tăng 7,43 điểm (+0,60%) lên mức 1.242,13 điểm; HNX-Index tăng 1,45 điểm (+0,65%) lên mức 223,70 điểm; Upcom tăng 0,24 điểm (+0,26%) lên mức 92,06 điểm. Thanh khoản VN-Index đạt 575,09 triệu cổ phiếu, tương đương 13.299 tỷ VND, tăng 15,52% so với phiên hôm trước và tăng 2,92% so với trung bình 5 phiên.

Khối ngoại tiếp tục mua ròng hơn 237 tỷ đồng trên HOSE. Lực mua ròng tập trung ở cổ phiếu FPT, DPM, MSN... Ở phía ngược lại, lực bán ròng tập trung ở các cổ phiếu PNJ, DGC, VCB...

Chiến lược giao dịch: Thị trường tiếp tục có phiên giao dịch tích cực khi chinh phục mốc 1.240 điểm. Thanh khoản có phần cải thiện và khối ngoại tiếp tục mua ròng, tạo tâm lý tích cực hơn cho nhà đầu tư. Tuy nhiên, thị trường có thể trải qua những nhịp rung lắc trong khu vực kháng cự 1.240-1.250 điểm khi áp lực chốt lời gia tăng. Để xu hướng tăng trưởng trở nên bền vững, thị trường cần thêm thời gian tích lũy tại vùng này. Các vị thế mua mới nên chờ thị trường có điều chỉnh và chờ tín hiệu cân bằng lực cung rõ nét hơn.

Về kỹ thuật, chỉ số VN-Index tiếp tục chinh phục được mốc MA10 và MA20 ngày. Chỉ số MACD tiếp tục phát tín hiệu tích lũy. Các chỉ báo khác cũng có phần cải thiện hơn.

Top mã CP NN mua ròng (tỷ VND)

Mã CP	Giá trị	Giá	%Δ
FPT	137,62	135.200	0,97
DPM	127,47	36.350	2,68
MSN	112,25	72.700	0,69
HPG	38,66	26.350	0,19
MCH	28,73	219.000	0,40

Top mã CP NN bán ròng (tỷ VND)

Mã CP	Giá trị	Giá	%Δ
PNJ	109,65	92.800	-0,11
DGC	78,05	106.700	-0,28
VCB	47,59	92.400	1,20
DXG	32,05	17.200	1,18
VTP	26,88	122.800	-4,06

ĐỒ THỊ KỸ THUẬT VNINDEX



Chỉ báo kỹ thuật	Giá trị	Hành động
Xu hướng ngày	-	Tăng
Xu hướng tuần	-	Đứng ngang
Xu hướng tháng	-	Đứng ngang
RSI 14	49,03	Bán
MFI	39,06	Bán
MA10	1.226,86	Mua
MA20	1.240,29	Mua
MA50	1.262,21	Bán
MA100	1.259,21	Bán

NHỊP ĐẬP THỊ TRƯỜNG

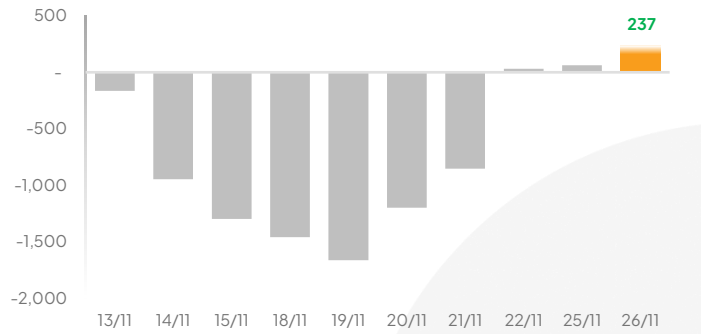
VN-Index tăng 7,43 điểm (+0,60%) lên mức 1.242,13 điểm; HNX-Index tăng 1,45 điểm (+0,65%) lên mức 223,70 điểm; Upcom tăng 0,24 điểm (+0,26%) lên mức 92,06 điểm.

Thanh khoản VN-Index hôm nay đạt 575,09 triệu cổ phiếu, tương đương 13.299 tỷ VND, tăng 15,52% so với phiên hôm trước và tăng 2,92% so với trung bình 5 phiên.

Về mức độ ảnh hưởng, FPT (+0,97%); MWG (+1,69%); HDB (+1,42%) là những mã có tác động tích cực nhất.

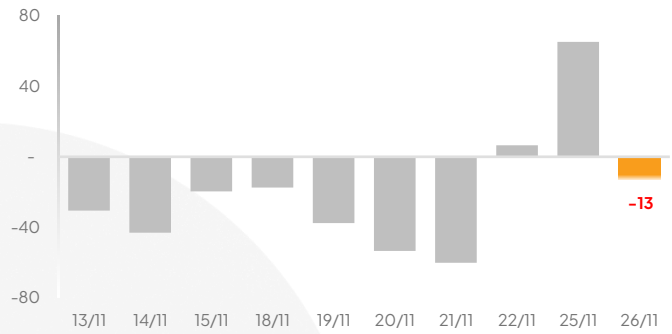
Khối ngoại mua ròng trên HOSE

Giá trị mua/bán ròng của Tổ chức nước ngoài VN-Index [tỷ VND]



Khối ngoại bán ròng trên HNX

Giá trị mua/bán ròng của Tổ chức nước ngoài HNX-Index [tỷ VND]

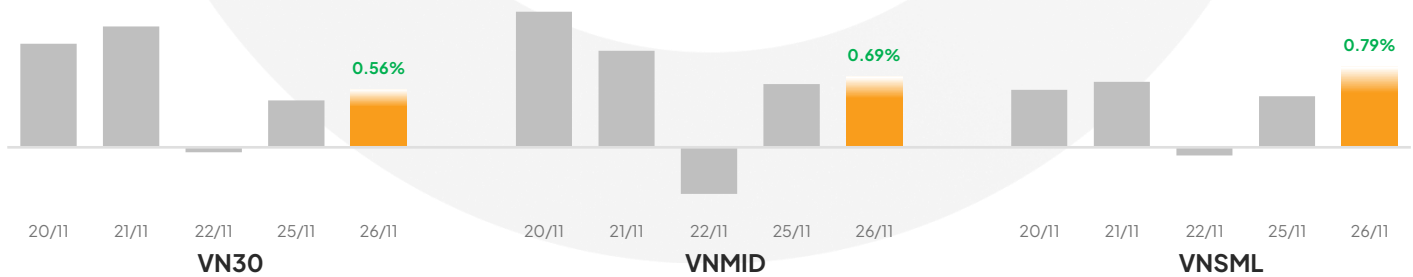


Khối ngoại ghi nhận mua ròng trên 237 tỷ đồng trong phiên hôm nay. Lực mua ròng tiếp tục tập trung ở cổ phiếu MSN, theo sau là các cổ phiếu FPT, DPM, HPG, VNM, ... Ở chiều ngược lại, lực bán ròng tập trung ở cổ phiếu PNJ, DGC, VCB, DXG, VTP, ...

Thị trường duy trì đà tăng điểm đưa chỉ số VN-Index kết phiên ở mức 1.242,13 điểm. Lực cầu tiếp tục tích cực tham gia từ đầu phiên đưa thị trường duy trì ở sắc xanh xuyên suốt phiên. Thanh khoản cải thiện cùng với việc khối ngoại kết thúc hoạt động bán ròng đã tác động tích cực tới tâm lý thị trường, dẫn đến phe nắm giữ chứng khoán giảm nhẹ hoạt động chốt lời và thị trường duy trì được đà tích cực trong phiên hôm nay. **Về kỹ thuật,** chỉ số VN-Index thành công chinh phục mốc MA20 ngày với thanh khoản cải thiện nhưng thanh khoản vẫn chưa vượt mốc MA20 ngày. Chỉ báo kỹ thuật MACD phát tín hiệu tăng trưởng hỗ trợ đà tăng của chỉ số nhưng chịu áp lực khi tiến vào vùng 1.245 - 1.250 điểm đưa chỉ số về lại kết phiên ở mức 1.242,13 điểm. Chỉ số VN-Index gặp áp lực khi tiến vào vùng 1.245 - 1.250 điểm. Chúng tôi cho rằng mốc 1.240 điểm sẽ hỗ trợ xu hướng tăng trưởng của chỉ số VN-Index trong các phiên tới trước khi xác định khả năng chinh phục mốc 1.250 điểm. Nhà đầu tư có thể giải ngân vào những cổ phiếu với kỳ vọng tăng trưởng trong giai đoạn cuối Q4/2024 và nửa đầu 2025.

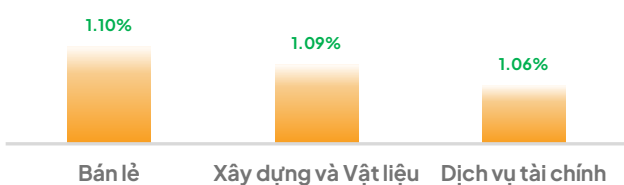
Cổ phiếu thuộc nhóm vốn hóa nhỏ của chỉ số VN-Index dẫn dắt đà tăng phiên hôm nay.

% Thay đổi 1 ngày của các nhóm chỉ số (%)



Ngành Bán lẻ tăng mạnh...

Top 3 ngành diễn biến tích cực nhất (%)



Ngành Du lịch và Giải trí giảm mạnh

Top 3 ngành tác động ít tích cực nhất (%)



Ngành Bán lẻ quay đầu là ngành có tác động tích cực nhất trong phiên hôm nay dẫn dắt bởi cổ phiếu MWG (+0,35 điểm), Theo sau là Ngành Xây dựng và Vật liệu và Ngành Dịch vụ tài chính nhưng không ghi nhận cổ phiếu nào tác động lớn lên chỉ số VN-Index. Ngành Ngân Hàng là ngành có khối lượng giao dịch lớn nhất phiên hôm nay, ghi nhận tang trường dẫn dắt bởi cổ phiếu VCB (+1,48 điểm) là cổ phiếu tác động tích cực nhất lên chỉ số VN-Index. Ở chiều ngược lại, Ngành Du lịch và Giải trí là ngành ít tác động tích cực nhất phiên hôm nay chịu áp lực bởi cổ phiếu HVN (-0,40 điểm), là cổ phiếu tác động tiêu cực nhất lên chỉ số VN-Index phiên hôm nay. Theo sau là Ngành Hàng & Dịch vụ Công Nghiệp chịu áp lực bởi cổ phiếu VTP (-0,15 điểm), STG (-0,02 điểm).

THÔNG TIN VĨ MÔ, THỊ TRƯỜNG & DOANH NGHIỆP

VCCI đề xuất giảm thuế VAT cho các loại hàng hoá, dịch vụ từ mức 10% xuống mức 8%, thay vì chỉ một số loại hàng, dịch vụ.

Góp ý đối với Đề nghị xây dựng dự án Nghị quyết của Quốc hội về giảm thuế giá trị gia tăng (sau đây gọi tắt là Dự thảo) của Bộ Tài chính, Liên đoàn Thương mại và Công nghiệp Việt Nam (VCCI) tiếp tục đề xuất giảm thuế giá trị gia tăng (VAT) cho tất cả loại hàng hoá, dịch vụ từ mức 10% xuống mức 8%, thay vì chỉ một số hàng hóa, dịch vụ.

Cho ý kiến trong công văn gửi Bộ Tài chính, VCCI nhận định, chính sách giảm thuế VAT từ 10% xuống 8% được thực hiện trong thời gian qua mang lại nhiều tác động tích cực cho nền kinh tế Việt Nam. Trong bối cảnh nền kinh tế còn nhiều khó khăn, việc tiếp tục chính sách giảm thuế VAT trong 6 tháng đầu năm 2025 là hết sức cần thiết. Mặc dù vậy, theo ghi nhận của VCCI, các doanh nghiệp gặp khá nhiều vướng mắc khi áp dụng chính sách này, chủ yếu xuất phát từ việc phân loại hàng hóa nào phải chịu thuế 10%, hàng hóa nào được giảm thuế xuống 8%.

Theo VCCI, việc cụ thể hóa các nhóm hàng hoá, dịch vụ rất khó khăn, đặc biệt là đối với những trường hợp không có pháp luật chuyên ngành. Đơn cử, nhóm hàng hóa viễn thông và công nghệ thông tin rất khó xác định do không có định nghĩa rõ ràng trong các văn bản pháp luật khác. Nhiều loại hàng hoá, dịch vụ khác cũng gặp vướng mắc phân loại như sản xuất sản phẩm từ kim loại đúc sẵn, sản xuất hóa chất cũng rất chung chung và khó phân loại.

Nhiều doanh nghiệp phản ánh họ phải thuê thêm người làm kế toán để điều chỉnh hóa đơn và sổ sách cho đúng với mức thuế mới. Không ít doanh nghiệp phản ánh tình trạng đàm phán mua bán hàng hoá, thỏa thuận xong hết với khách hàng về số lượng, chất lượng, giá cả nhưng không thống nhất về mức thuế 8% hay 10% nên không ký được hợp đồng. Đã có trường hợp doanh nghiệp thực hiện các gói thầu xây lắp phát sinh tranh chấp với đối tác khi quyết toán chỉ vì hai bên có quan điểm khác nhau về mức thuế suất.

Theo ước tính của Tổng cục Thuế, Bộ Tài chính, người dân và doanh nghiệp có thể tiết kiệm được 47.000 tỷ đồng trong năm 2024 từ việc giảm thuế VAT 2%. Còn nếu được giảm thuế VAT cho 6 tháng đầu năm 2025 sẽ tiết kiệm được 25.000 tỷ đồng.

Thông tin Doanh nghiệp

DIG: HĐQT Tổng Công ty Cổ phần Đầu tư Phát triển Xây dựng (DIC Corp) vừa thông qua chủ trương giải thể chi nhánh Ban quản lý dự án DIC Him Lam tại khu trung tâm Chí Linh, phường Nguyễn An Ninh, TP. Vũng Tàu, tỉnh Bà Rịa - Vũng Tàu. Được biết Chi nhánh DIC Him Lam được thành lập vào tháng 05/2019, các hoạt động chủ yếu là đầu tư phát triển các khu đô thị mới và khu công nghiệp, đầu tư kinh doanh phát triển nhà và hạ tầng kỹ thuật khu đô thị, mua bán nhà. Đáng chú ý, trước khi giải thể chi nhánh DIC Him Lam, DIC Corp đã tạm dừng kinh doanh chi nhánh này được hơn 2 năm, kể từ tháng 9/2022. Tính đến cuối quý 3/2024, DIG còn 10 công ty con và 6 công ty liên kết cùng 1 liên doanh. Trong đó, DC4 là 1 trong 5 công ty liên kết của DIG với tỷ lệ sở hữu 35,89%.

KDH: Ngày 25/11/2024, Công ty CP Đầu tư và Kinh doanh Nhà Khang Điền đã công bố Nghị quyết số 32/2024/NQ_HĐQT thông qua chủ trương nhận chuyển nhượng từ Công ty CP Vi La (Vi La) toàn bộ số cổ phần, chiếm 99,96% vốn điều lệ tại Công ty CP Bất động sản Thủy Sinh. Tổng giá trị số cổ phần nói trên là 599,76 tỷ đồng. Đồng thời, KDH cũng tiến hành giải thể Công ty CP Vi La theo quy định. Theo Báo cáo tài chính quý III/2024 của KDH, tính đến ngày 30/9/2024, Công ty CP Vi La là công ty con do Khang Điền sở hữu 99,47%. Trước đó, từ 15-29/7/2024, Nhà Khang Điền chào bán hơn 110 triệu cổ phiếu KDH với giá chào bán 27.250 đồng/cổ phiếu. Tổng số tiền thu được từ đợt chào bán là 3.000 tỷ đồng. KDH cho biết, trong khoảng thời gian từ ngày 29/7/2024 - 1/10/2024, doanh nghiệp này đã giải ngân toàn bộ 3.000 tỷ đồng huy động được, trong đó: Đầu tư góp vốn vào Công ty TNHH MTV Đầu tư Kinh doanh nhà Khang Phúc (2.700 tỷ đồng); Thanh toán nợ vay tại ngân hàng theo hợp đồng tín dụng năm 2021 gần 250 tỷ đồng và bổ sung vốn lưu động phục vụ hoạt động kinh doanh 50 tỷ đồng.

1/11	Việt Nam – Công bố PMI sản xuất Thực tế: 51,2; Kỳ trước: 47,3
	Mỹ – Công bố PMI sản xuất Thực tế: 47,8; Kỳ trước: 47,3
	Trung Quốc – Công bố PMI sản xuất Thực tế: 50,3; Kỳ trước: 49,3
	Mỹ – Công bố số liệu tỷ lệ thất nghiệp T10 2024
5/11	Mỹ – Bầu cử Mỹ
6/11	Mỹ – Bầu cử Tổng thống Mỹ
7/11	Mỹ – Hợp FED Thực tế: 50,3; Kỳ trước: 49,3
9/11	Trung Quốc – Công bố CPI T10 2024 Thực tế: 0,3; Kỳ trước: 0,4
20/11	Việt Nam – XNK hàng hóa nửa đầu 11/2024

DANH MỤC KHUYẾN NGHỊ

STT	Mã cổ phiếu	Vị thế	Vùng mua	Ngày mua	Giá mua	Giá mục tiêu	Giá cắt lỗ	Ngày bán	Giá bán	+ / -
Danh mục theo dõi										
1	VRE	Theo dõi	17,8-18,1			20.000	17.000			

Danh mục cổ phiếu chạm điểm mua

1	LPB	Nắm giữ	31,2-31,7	25/10/2024	31.700	35.000	29.850			0,6%
2	DGC	Nắm giữ	106-108	06/11/2024	107.400	124.000	103.000			-0,7%
3	DPM	Nắm giữ	34,3-34,7	11/11/2024	33.400	37.400	32.800			8,8%
4	MSN	Nắm giữ	70,4-71,5	11/11/2024	71.300	79.000	67.400			2,0%
5	QNS	Nắm giữ	48,6-49,0	18/11/2024	49.000	55.000	46.400			2,7%
6	PDR	Nắm giữ	20,6-21,0	20/11/2024	19.900	24.000	19.800			7,0%
7	POW	Nắm giữ	11,2-11,5	21/11/2024	11.300	13.000	11.000			9,3%
8	VHC	Nắm giữ	72,6-73,4	21/11/2024	70.500	82.500	69.400			2,3%
9	CTG	Nắm giữ	33,2-33,7	21/11/2024	33.600	36.800	31.900			5,1%
10	VOS	Nắm giữ	14,1-14,8	25/11/2024	14.800	17.000	13.800			2,0%
11	VCG	Nắm giữ	16,8-17,2	25/11/2024	17.500	19.300	16.100			1,1%
12	HPG	Nắm giữ	25,6-26,0	25/11/2024	26.000	29.600	24.500			1,3%
13	VNM	Nắm giữ	63,3-64,0	26/11/2024	64.400	72.200	60.500			0,6%

DANH MỤC CỔ PHIẾU ĐÃ THỰC HIỆN GẦN ĐÂY

STT	Mã cổ phiếu	Vị thế	Vùng mua	Ngày mua	Giá mua	Giá mục tiêu	Giá cắt lỗ	Ngày bán	Giá bán	+ / -
1	FPT	Chốt lời	118,0-124,0	06/8/24	120.000	149.000	113.000	18/10/24	137.700	14,2%
2	QNS	Chốt lời	47-47,7	23/9/2024	48.000	54.500	45.000	18/10/24	49.700	3,1%
3	PAN	Chốt lời	23,4-23,6	04/10/2024	23.000	26.000	22.300	18/10/24	24.400	6,5%
4	DGW	Cắt lỗ	45,0-46,0	17/10/2024	45.600	51.400	43.200	22/10/24	45.300	-0,7%
5	VGT	Cắt lỗ	13,6-14,2	19/9/2024	14.100	16.500	13.000	24/10/24	13.600	-3,5%
6	VHC	Chốt lời	69,5-70,3	09/10/2024	70.500	78.200	67.000	24/10/24	72.900	3,4%
7	VGC	Cắt lỗ	42,5-43,8	11/10/2024	43.700	49.600	41.000	24/10/24	40.800	-3,8%
8	KBC	Cắt lỗ	27-27,6	18/10/2024	27.500	33.300	25.900	24/10/24	26.400	-4,0%
9	CTD	Chốt lời	63,2-64,2	21/10/2024	63.400	70.000	60.600	24/10/24	67.800	6,9%
10	SAB	Cắt lỗ	55,6-57,2	26/9/2024	57.500	65.000	53.800	25/10/24	56.000	-2,6%
11	IDC	Chốt lời	55-55,7	23/10/2024	53.800	63.800	52.650	05/11/24	55.700	3,5%
12	HAH	Chốt lời	41,2-42	28/10/2024	42.000	46.800	39.500	08/11/24	46.500	10,7%
13	MWG	Chốt lời	63,1-63,7	16/10/2024	64.300	69.300	60.300	11/11/24	65.000	1,09%
14	VGI	Chốt lời	69,0-72,0	06/11/2024	72.000	82.700	67.000	11/11/24	89.500	24,3%
15	TCB	Cắt lỗ	24,2-24,6	17/10/2024	24.100	26.600	23.200	12/11/24	23.400	-2,9%
16	SZC	Chốt lời	37,6-38,3	23/10/2024	38.100	42.500	36.400	12/11/24	42.700	12,1%
17	HDG	Chốt lời	26,0-27,0	06/11/2024	27.550	31.000	25.200	12/11/24	28.600	3,8%
18	VCI	Chốt lời	35-35,5	31/10/2024	34.300	41.200	33.500	14/11/24	34.700	1,2%
19	DBC	Chốt lời	27,4-28	31/10/2024	27.700	32.000	26.300	14/11/24	28.000	1,1%
20	NKG	Cắt lỗ	20,8-21,2	08/11/2024	21.050	24.000	19.900	14/11/24	20.000	-1,2%
21	DRI	Nắm giữ	11,8-12,0	21/11/2024	11.800	13.800	11.200	26/11/24	12.800	8,5%

Email: research@lpbs.com.vn

Website: [Công Ty Cổ Phần Chứng Khoán LPBank \(lpbs.com.vn\)](http://www.CongTyCoPhanChungKhoanLPBank(lpbs.com.vn))

Mở tài khoản LPBS tại:



Miễn trừ trách nhiệm:

Các thông tin, số liệu thống kê tại báo cáo này được LPBS lập dựa trên nguồn thông tin chính thống và đáng tin cậy tại thời điểm LPBS phát hành báo cáo. Báo cáo được lập với mục đích cung cấp thông tin khái quát về thị trường, dự báo và cảnh báo được sử dụng làm thông tin tham khảo trong nội bộ LPBS và thông tin tham khảo cho nhà đầu tư.

Các ý kiến tại báo cáo được đưa ra sau khi đã được cẩn thận xem xét kỹ càng dựa trên những thông tin mà cá nhân chúng tôi đánh giá là tốt nhất tại thời điểm thu nhập được. Báo cáo này có giá trị tham khảo và không nên được giải như một lời đề nghị mua hay bán bất cứ chứng khoán nào. LPBS được miễn trừ trách nhiệm đối với thiệt hại hoặc sự kiện bị coi là thiệt hại do sử dụng nội dung trong báo cáo này.

Bản quyền báo cáo thuộc về LPBS, mọi hành vi trích dẫn, sao chép, sửa đổi, phát hành báo cáo là vi phạm bản quyền nếu chưa được sự đồng ý bằng văn bản của LPBS.