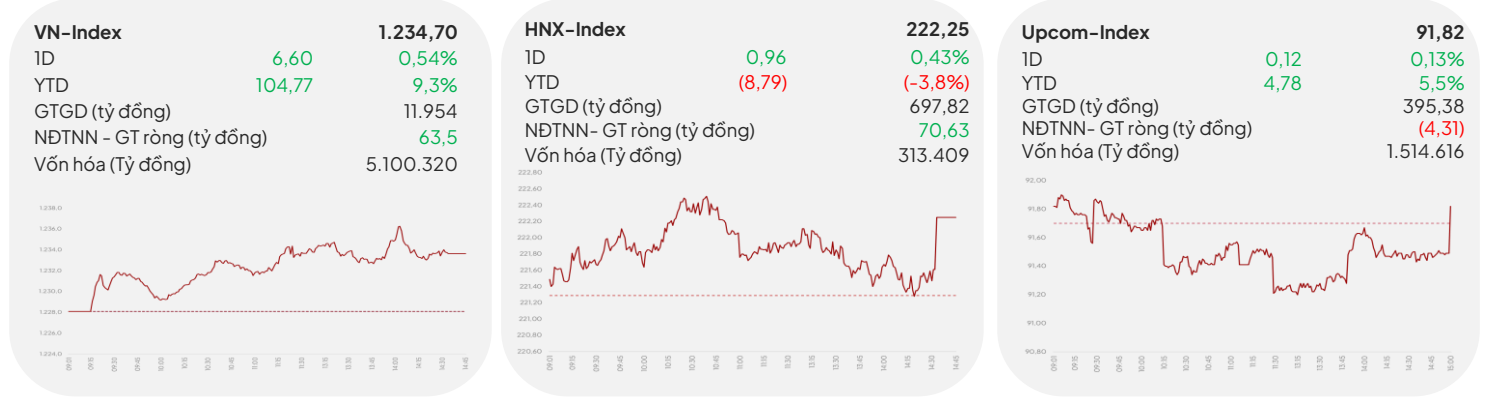


# TIẾP ĐÀ HỒI PHỤC



## NHẬN ĐỊNH THỊ TRƯỜNG

**Diễn biến thị trường:** Kết phiên giao dịch, VN-Index tăng 6,60 điểm (+0,54%) lên mức 1.234,70 điểm; HNX-Index tăng 0,96 điểm (+0,43%) lên mức 222,25 điểm; Upcom tăng 0,12 điểm (+0,13%) lên mức 91,82 điểm. Thanh khoản VN-Index đạt 497,81 triệu cổ phiếu, tương đương 11.954 tỷ VND, giảm 2,75% so với phiên hôm trước và giảm 15,4% so với trung bình 5 phiên.

Khối ngoại tiếp tục mua ròng hơn 63 tỷ đồng trên HOSE. Lực mua ròng tập trung ở cổ phiếu MSN, PVS, CTG... Ở phía ngược lại, lực bán ròng tập trung ở các cổ phiếu KDC, VCB, HDC...

**Chiến lược giao dịch:** Thị trường có phiên giao dịch tích cực đầu tuần. Dù thanh khoản vẫn duy trì ở mức thấp, nhưng điểm sáng là khối ngoại tiếp tục mua ròng nhẹ, tạo tâm lý tích cực hơn cho nhà đầu tư. Tuy nhiên, thị trường có khả năng kiểm định lại vùng kháng cự 1.230 khi áp lực bán ngắn hạn đang dần hiện hữu. Thị trường vẫn cần thời gian tích lũy quanh vùng này, khi đó xu hướng tạo đáy sẽ rõ ràng hơn. Các vị thế mua mới nên có tỷ trọng thấp và chờ tín hiệu cân bằng lực cung rõ nét hơn.

**Về kỹ thuật,** chỉ số VN-Index đã lấy lại được mốc MA10 ngày và chỉ số MACD tiếp tục phát tín hiệu tích lũy. Các chỉ báo khác cũng có phần cải thiện hơn.

## Top mã CP NN mua ròng (tỷ VND)

Mã CP	Giá trị	Giá	%Δ
MSN	89,31	72.200	1,69
PVS	58,31	34.200	2,70
CTG	55,27	35.100	0,29
KBC	52,13	27.350	1,30
VHM	45,88	42.700	2,64

## Top mã CP NN bán ròng (tỷ VND)

Mã CP	Giá trị	Giá	%Δ
KDC	68,24	50.400	0,80
VCB	43,31	91.300	0,77
HDB	41,29	24.700	0,00
VIB	39,11	18.500	1,65
CMG	33,17	52.800	-0,94

## ĐỒ THỊ KỸ THUẬT VNINDEX



Chỉ báo kỹ thuật	Giá trị	Hành động
Xu hướng ngày	-	Tăng
Xu hướng tuần	-	Đứng ngang
Xu hướng tháng	-	Đứng ngang
RSI 14	44,73	Bán
MFI	39,10	Bán
MA10	1.227,13	Mua
MA20	1.241,27	Bán
MA50	1.262,55	Bán
MA100	1.259,62	Bán

NHỊP ĐẬP THỊ TRƯỜNG

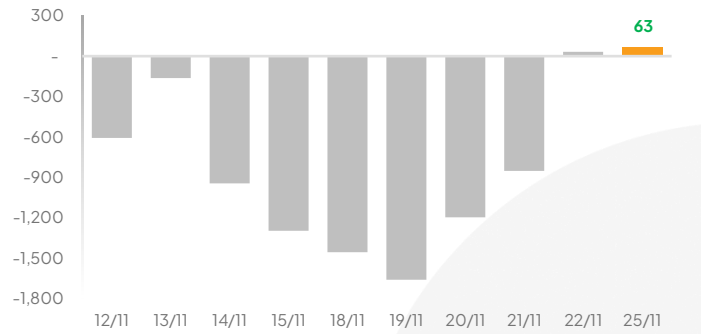
VN-Index tăng 6,60 điểm (+0,54%) lên mức 1.234,70 điểm; HNX-Index tăng 0,96 điểm (+0,43%) lên mức 222,25 điểm; Upcom tăng 0,12 điểm (+0,13%) lên mức 91,82 điểm

Thanh khoản VN-Index hôm nay đạt 497,81 triệu cổ phiếu, tương đương 11.954 tỷ VND, giảm 2,75% so với phiên hôm trước và giảm 15,4% so với trung bình 5 phiên.

Về mức độ ảnh hưởng, VHM (+2,64%); MSN (+1,69%); HPG (+0,77%) là những mã có tác động tích cực nhất.

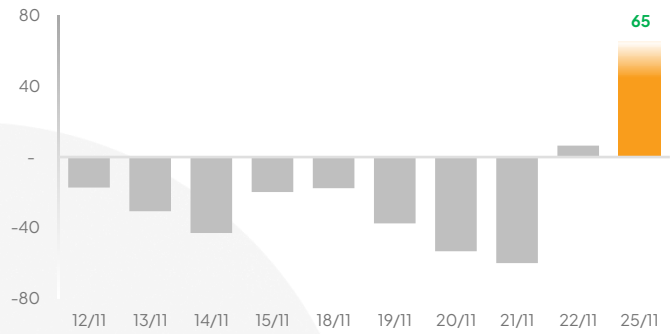
Khối ngoại mua ròng trên HOSE

Giá trị mua/bán ròng của Tổ chức nước ngoài VN-Index [tỷ VND]



Khối ngoại mua ròng trên HNX

Giá trị mua/bán ròng của Tổ chức nước ngoài HNX-Index [tỷ VND]

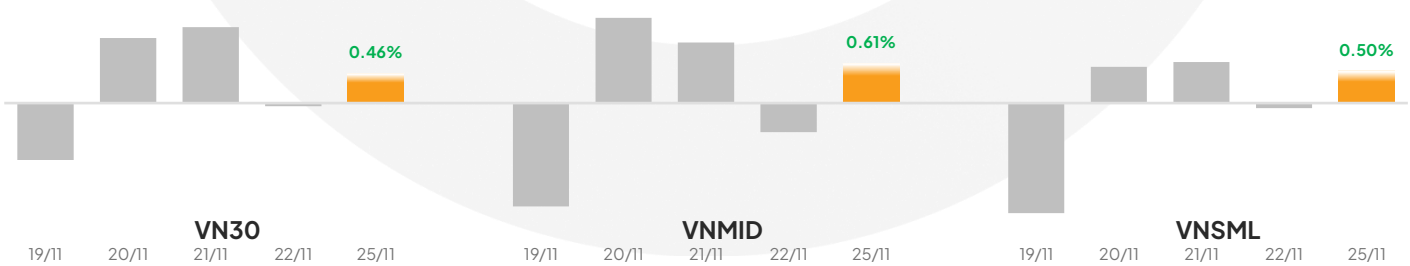


**Khối ngoại ghi nhận mua ròng trên 63 tỷ đồng trong phiên hôm nay.** Lực mua ròng tiếp tục tập trung ở cổ phiếu CTG, theo sau là các cổ phiếu MSN, KBC, VHM, TCM, ... Ở chiều ngược lại, lực bán ròng tập trung ở cổ phiếu KDC, VCB, HDB, VIB, CMG, ...

**Thị trường mở đầu tuần mới với đà tăng điểm mạnh 6,60 điểm đưa chỉ số VN-Index kết phiên ở mức 1.234,70 điểm.** Thị trường duy trì sắc xanh xuyên suốt phiên dù thanh khoản tiếp tục không có nhiều cải thiện, cùng với việc khối ngoại giảm nhẹ lực bán ròng trước khi chốt tăng nhẹ phần nào cải thiện tâm lý thị trường, dẫn đến dòng tiền dù không quá tích cực tham gia nhưng vẫn đủ duy trì sắc xanh tang trường đều suốt phiên, cùng với độ phủ đều ở phần lớn độ rộng thị trường. **Về kỹ thuật**, chỉ số VN-Index thành công chinh phục mốc MA10 ngày và chỉ số MACD tiếp tục phát tín hiệu tích lũy. Chỉ số chịu áp lực khi tiến vào vùng 1.235 - 1.240 điểm đưa chỉ số về lại kết phiên ở mức 1.234,70 điểm. Chúng tôi cho rằng mốc 1.240 điểm sẽ tạo áp lực lên xu hướng tăng trưởng của thị trường nhưng khó có khả năng cắt xu hướng tăng trưởng của chỉ số VN-Index; và kỳ vọng với mức thanh khoản cải thiện, mốc 1.240 điểm sẽ được chinh phục trong các phiên tới. Nhà đầu tư có thể giải ngân từng phần vào những cổ phiếu với kỳ vọng tăng trưởng trong giai đoạn cuối Q4/2024 và nửa đầu 2025.

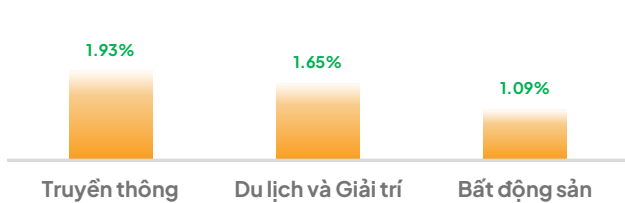
**Cổ phiếu nhóm vốn hóa vừa của chỉ số VN-Index quay đầu dẫn dắt đà tăng phiên hôm nay.**

% Thay đổi 1 ngày của các nhóm chỉ số (%)



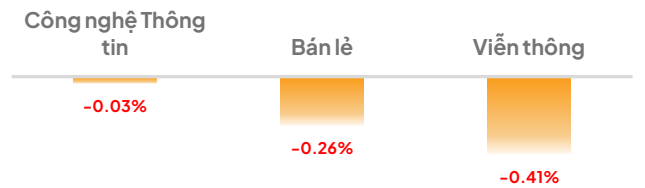
**Ngành Truyền thông tăng mạnh...**

Top 3 ngành diễn biến tích cực nhất (%)



**Ngành Viễn thông giảm mạnh**

Top 3 ngành tác động ít tích cực nhất (%)



Ngành Truyền thông tiếp tục là ngành có tác động tích cực nhất trong phiên hôm nay nhưng không ghi nhận cổ phiếu nào tác động lớn lên chỉ số VN-Index. Theo sau là Ngành Du lịch và Giải trí lọt top tích cực nhờ vào đà tăng điểm của cổ phiếu HVN (+0,35 điểm). Ngành Bất động sản lọt top ngành có diễn biến tích cực dẫn dắt bởi cổ phiếu thuộc "họ Vingroup" bao gồm VHM (+1,16 điểm) là cổ phiếu tác động tích cực nhất lên VN-Index, VIC (+0,51 điểm). Ở chiều ngược lại, Ngành Viễn thông là ngành ít tác động tích cực nhất phiên hôm nay, theo sau là Ngành Bán lẻ và ngành Công nghệ thông tin nhưng không ba ngành ít tích cực ghi nhận cổ phiếu nào tác động lớn lên chỉ số VN-Index. Đây cũng là ba ngành duy nhất ghi nhận giảm kết phiên.

**THÔNG TIN VĨ MÔ, THỊ TRƯỜNG & DOANH NGHIỆP**

**Trong vài tháng tới, xuất khẩu của Trung Quốc có thể được hưởng lợi từ việc các công ty nước ngoài tích trữ hàng hóa do tâm lý lo ngại.**

Các chuyên gia kinh tế dự báo năm nay, xuất khẩu của Trung Quốc sẽ đạt mức cao nhất trong lịch sử, do khách hàng đổ xô đặt hàng trước nhằm tránh rủi ro từ nguy cơ Tổng thống đắc cử Donald Trump có thể tăng thuế quan khi ông nhậm chức vào tháng 1/2025. Theo dự báo trung bình của các nhà phân tích trong cuộc khảo sát từ ngày 15-21/11 của Bloomberg, tăng trưởng xuất khẩu của Trung Quốc sẽ tăng tốc lên mức 7% trong ba tháng cuối năm so với cùng kỳ năm ngoái. Con số này cao hơn mức tăng trưởng 5% được ghi nhận hồi tháng 10, tức trước cuộc bầu cử ở Mỹ, và sẽ giúp tổng kim ngạch xuất khẩu năm nay của Trung Quốc đạt 3.548 tỷ USD - vượt mức kỷ lục trước đó vào năm 2022.

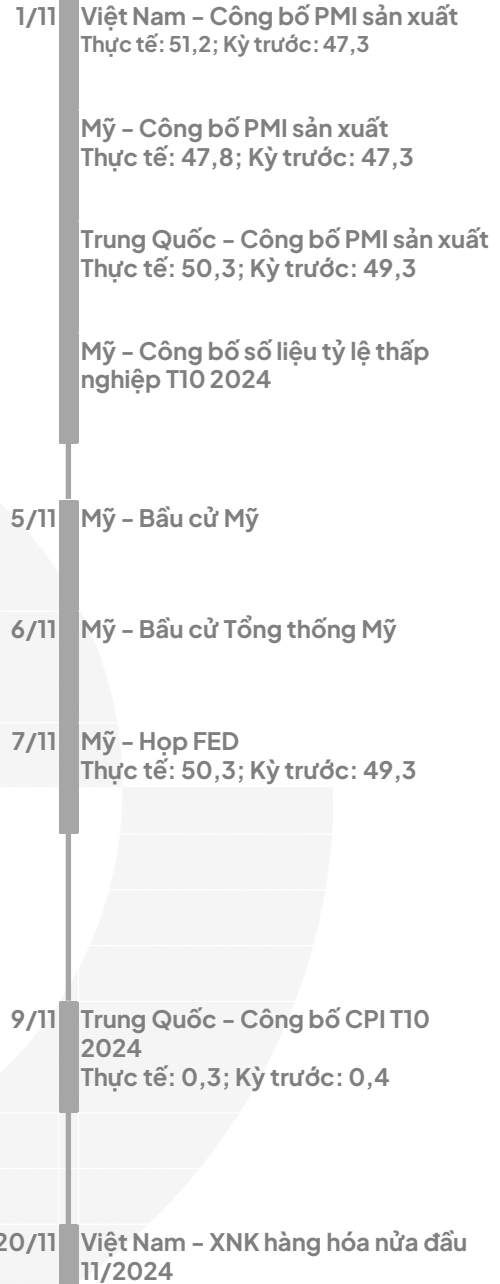
Trong chiến dịch tranh cử của mình, ông Trump đã đưa ra đề xuất tăng thuế đánh vào hàng hóa Trung Quốc lên tới 60%, một mức thuế mà Bloomberg Economics dự đoán sẽ tác động không nhỏ đến thương mại giữa hai nền kinh tế lớn nhất thế giới. Trong nhiệm kỳ đầu tiên, ông Trump đã áp thuế lên tới 25% đối với hơn 300 tỷ USD hàng hóa xuất khẩu của Trung Quốc - dẫn đến sự trả đũa từ nước này - và Tổng thống Joe Biden vẫn giữ nguyên phần lớn các mức thuế trên. Viễn cảnh một cuộc chiến thương mại mở rộng sau khi ông Trump trở lại Nhà Trắng đang làm gia tăng kỳ vọng về việc Trung Quốc sẽ kích thích kinh tế mạnh mẽ hơn trong năm tới, khi nước này chuẩn bị cho một kỳ nguyên bảo hộ thương mại mới.

Trái ngược với sự bùng nổ trong xuất khẩu, tăng trưởng nhập khẩu của Trung Quốc đã đi ngang khi nền kinh tế trong nước gặp khó khăn. Điều này gây ra phản ứng dữ dội toàn cầu, khi nhiều quốc gia lo ngại về làn sóng hàng hóa Trung Quốc giá rẻ sẽ tràn vào nước họ. Khảo sát của Bloomberg cho thấy, Tổng sản phẩm quốc nội (GDP) của Trung Quốc được dự đoán sẽ tăng 4,9% trong quý IV, cao hơn mức dự báo 4,8% của tháng trước.

Các chuyên gia kinh tế được Bloomberg khảo sát dự đoán Trung Quốc sẽ giải phóng tiền để các ngân hàng cho vay bằng cách cắt giảm tỷ lệ dự trữ bắt buộc (RRR) 0,25 điểm phần trăm trong quý IV, đồng thời giữ nguyên các lãi suất chính sách quan trọng, như lãi suất mua lại đảo ngược kỳ hạn bảy ngày, cho đến năm sau. Những dự đoán này tương tự các dự báo trong cuộc khảo sát tháng 10. Lần gần nhất Ngân hàng Nhân dân Trung Quốc (PBoC, ngân hàng trung ương) cắt giảm RRR là vào tháng Chín, ngay sau khi Thống đốc Pan Gongsheng công bố một loạt biện pháp mạnh mẽ để ngăn chặn đà giảm tốc của kinh tế Trung Quốc. Tháng trước, ông Pan nhắc lại rằng PBoC có thể giảm tỷ lệ này thêm 0,25-0,5 điểm phần trăm vào cuối năm tùy thuộc vào điều kiện thanh khoản trên thị trường.

**Thông tin Doanh nghiệp**

**POW:** Ngày 22/11/2024, Tập đoàn Vingroup và Tổng Công ty Điện lực Dầu khí Việt Nam (PV Power) ký kết thỏa thuận hợp tác nhằm phát triển hệ thống trạm sạc xe điện trên quy mô toàn quốc và thúc đẩy việc sử dụng năng lượng tái tạo thông qua hệ thống điện mặt trời áp mái. Ở lĩnh vực trạm sạc xe điện, với việc thành lập công ty V-GREEN chuyên phát triển hạ tầng trạm sạc cho xe điện cùng những chiến lược kinh doanh đột phá như mô hình trạm sạc nhượng quyền, mạng lưới trạm sạc dành cho ô tô điện VinFast đã liên tục được mở rộng trong thời gian qua. V-GREEN là công ty riêng của ông Phạm Nhật Vượng, Chủ tịch Vingroup (sở hữu 90% cổ phần). V-GREEN đang sở hữu mạng lưới trạm sạc dành cho ô tô và xe máy điện lớn nhất tại Việt Nam, với quy hoạch 150.000 cổng sạc các tỉnh thành trên cả nước. Với cam kết đầu tư 10.000 tỷ đồng trong vòng hai năm tới để xây mới, nâng cấp và hoàn thiện hệ thống, V-GREEN đang tích cực đẩy mạnh việc phủ sóng trạm sạc xe điện VinFast trên quy mô toàn quốc.



## DANH MỤC KHUYẾN NGHỊ

STT	Mã cổ phiếu	Vị thế	Vùng mua	Ngày mua	Giá mua	Giá mục tiêu	Giá cắt lỗ	Ngày bán	Giá bán	+ / -
<b>Danh mục theo dõi</b>										
1	VRE	Theo dõi	17,8-18,1			20.000	17.000			

### Danh mục cổ phiếu chạm điểm mua

1	LPB	Nắm giữ	31,2-31,7	25/10/2024	31.700	35.000	29.850			0,5%
2	DGC	Nắm giữ	106-108	06/11/2024	107.400	124.000	103.000			-0,4%
3	DPM	Nắm giữ	34,3-34,7	11/11/2024	33.400	37.400	32.800			6,0%
4	MSN	Nắm giữ	70,4-71,5	11/11/2024	71.300	79.000	67.400			1,3%
5	QNS	Nắm giữ	48,6-49,0	18/11/2024	49.000	55.000	46.400			3,3%
6	PDR	Nắm giữ	20,6-21,0	20/11/2024	19.900	24.000	19.800			5,3%
7	POW	Nắm giữ	11,2-11,5	21/11/2024	11.300	13.000	11.000			7,5%
8	DRI	Nắm giữ	11,8-12,0	21/11/2024	11.800	13.800	11.200			8,5%
9	VHC	Nắm giữ	72,6-73,4	21/11/2024	70.500	82.500	69.400			1,6%
10	CTG	Nắm giữ	33,2-33,7	21/11/2024	33.600	36.800	31.900			4,5%
11	VOS	Nắm giữ	14,1-14,8	25/11/2024	14.800	17.000	13.800			0,7%
12	VCG	Nắm giữ	16,8-17,2	25/11/2024	17.500	19.300	16.100			0,3%
13	HPG	Nắm giữ	25,6-26,0	25/11/2024	26.000	29.600	24.500			1,2%

## DANH MỤC CỔ PHIẾU ĐÃ THỰC HIỆN GẦN ĐÂY

STT	Mã cổ phiếu	Vị thế	Vùng mua	Ngày mua	Giá mua	Giá mục tiêu	Giá cắt lỗ	Ngày bán	Giá bán	+ / -
1	FPT	Chốt lời	118,0-124,0	06/8/24	120.000	149.000	113.000	18/10/24	137.700	14,2%
2	QNS	Chốt lời	47-47,7	23/9/2024	48.000	54.500	45.000	18/10/24	49.700	3,1%
3	PAN	Chốt lời	23,4-23,6	04/10/2024	23.000	26.000	22.300	18/10/24	24.400	6,5%
4	VGT	Cắt lỗ	13,6-14,2	19/9/2024	14.100	16.500	13.000	24/10/24	13.600	-3,5%
5	VHC	Chốt lời	69,5-70,3	09/10/2024	70.500	78.200	67.000	24/10/24	72.900	3,4%
6	VGC	Cắt lỗ	42,5-43,8	11/10/2024	43.700	49.600	41.000	24/10/24	40.800	-3,8%
7	KBC	Cắt lỗ	27-27,6	18/10/2024	27.500	33.300	25.900	24/10/24	26.400	-4,0%
8	CTD	Chốt lời	63,2-64,2	21/10/2024	63.400	70.000	60.600	24/10/24	67.800	6,9%
9	SAB	Cắt lỗ	55,6-57,2	26/9/2024	57.500	65.000	53.800	25/10/24	56.000	-2,6%
10	IDC	Chốt lời	55-55,7	23/10/2024	53.800	63.800	52.650	05/11/24	55.700	3,5%
11	HAH	Chốt lời	41,2-42	28/10/2024	42.000	46.800	39.500	08/11/24	46.500	10,7%
12	MWG	Chốt lời	63,1-63,7	16/10/2024	64.300	69.300	60.300	11/11/24	65.000	1,09%
13	VGI	Chốt lời	69,0-72,0	06/11/2024	72.000	82.700	67.000	11/11/24	89.500	24,3%
14	TCB	Cắt lỗ	24,2-24,6	17/10/2024	24.100	26.600	23.200	12/11/24	23.400	-2,9%
15	SZC	Chốt lời	37,6-38,3	23/10/2024	38.100	42.500	36.400	12/11/24	42.700	12,1%
16	HDG	Chốt lời	26,0-27,0	06/11/2024	27.550	31.000	25.200	12/11/24	28.600	3,8%
17	VCI	Chốt lời	35-35,5	31/10/2024	34.300	41.200	33.500	14/11/24	34.700	1,2%
18	DBC	Chốt lời	27,4-28	31/10/2024	27.700	32.000	26.300	14/11/24	28.000	1,1%
19	NKG	Cắt lỗ	20,8-21,2	08/11/2024	21.050	24.000	19.900	14/11/24	20.000	-1,2%
20	FPT	Cắt lỗ	134-135,5	31/10/2024	135.300	149.000	128.500	19/11/24	133.600	-1,3%
21	VGT	Chốt lời	13,4-13,7	06/11/2024	13.600	15.500	12.500	19/11/24	13.800	1,5%

Email: [research@lpbs.com.vn](mailto:research@lpbs.com.vn)

Website: [Công Ty Cổ Phần Chứng Khoán LPBank \(lpbs.com.vn\)](http://www.CongTyCoPhanChungKhoanLPBank(lpbs.com.vn))

Mở tài khoản LPBS tại:



### Miễn trừ trách nhiệm:

Các thông tin, số liệu thống kê tại báo cáo này được LPBS lập dựa trên nguồn thông tin chính thống và đáng tin cậy tại thời điểm LPBS phát hành báo cáo. Báo cáo được lập với mục đích cung cấp thông tin khái quát về thị trường, dự báo và cảnh báo được sử dụng làm thông tin tham khảo trong nội bộ LPBS và thông tin tham khảo cho nhà đầu tư.

Các ý kiến tại báo cáo được đưa ra sau khi đã được cẩn thận xem xét kỹ càng dựa trên những thông tin mà cá nhân chúng tôi đánh giá là tốt nhất tại thời điểm thu nhập được. Báo cáo này có giá trị tham khảo và không nên được giải như một lời đề nghị mua hay bán bất cứ chứng khoán nào. LPBS được miễn trừ trách nhiệm đối với thiệt hại hoặc sự kiện bị coi là thiệt hại do sử dụng nội dung trong báo cáo này.

Bản quyền báo cáo thuộc về LPBS, mọi hành vi trích dẫn, sao chép, sửa đổi, phát hành báo cáo là vi phạm bản quyền nếu chưa được sự đồng ý bằng văn bản của LPBS.