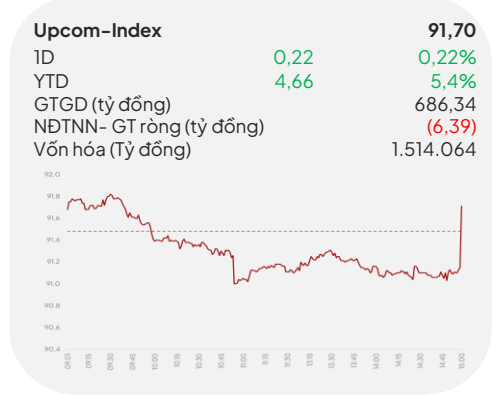
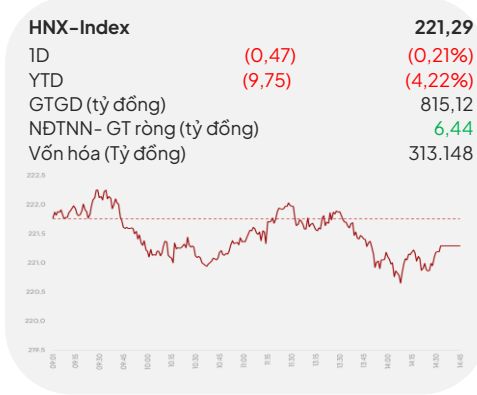


KHỐI NGOẠI QUAY TRỞ LẠI



5	151	89	213	3
---	-----	----	-----	---

NHẬN ĐỊNH THỊ TRƯỜNG

Diễn biến thị trường: Kết phiên giao dịch, VN-Index giảm nhẹ 0,23 điểm (-0,02%) về mức 1.228,10 điểm; HNX-Index giảm 0,47 điểm (-0,21%) về mức 221,29 điểm; Upcom tăng 0,22 điểm (+0,23%) lên mức 91,70 điểm. Thanh khoản VN-Index đạt 534,44 triệu cổ phiếu, tương đương 12.758 tỷ VND, giảm 17,29% so với phiên hôm trước và giảm 15,39% so với trung bình 5 phiên.

Khối ngoại quay lại mua ròng gần 32 tỷ đồng trên HOSE. Lực mua ròng tập trung ở cổ phiếu HDG, TCB, FPT... Ở phía ngược lại, lực bán ròng tập trung ở các cổ phiếu SSI, VCB, HPG...

Chiến lược giao dịch: Thị trường có phiên giao dịch cuối tuần diễn ra giằng co, điều chỉnh nhẹ quanh mức giá tham chiếu. Dù thanh khoản vẫn duy trì ở mức thấp, nhưng điểm sáng là khối ngoại đã chấm dứt chuỗi bán ròng và chuyển sang mua ròng nhẹ, tạo tâm lý tích cực hơn cho nhà đầu tư. Tuy nhiên, áp lực bán tại vùng kháng cự 1.230 vẫn còn hiện hữu, do đó, thị trường có thể cần thêm thời gian để tích lũy lực cầu đủ mạnh mẽ, hỗ trợ vượt qua mức kháng cự này, khi đó xu hướng tạo đáy sẽ rõ ràng hơn. Các vị thế mua mới nên có tỷ trọng thấp và chờ tín hiệu cân bằng lực cung rõ nét hơn.

Về kỹ thuật, chỉ số VN-Index đang dần lấy lại mốc MA10 ngày và chỉ số MACD tiếp tục phát tín hiệu tích lũy. Các chỉ báo khác cũng có phần cải thiện hơn.

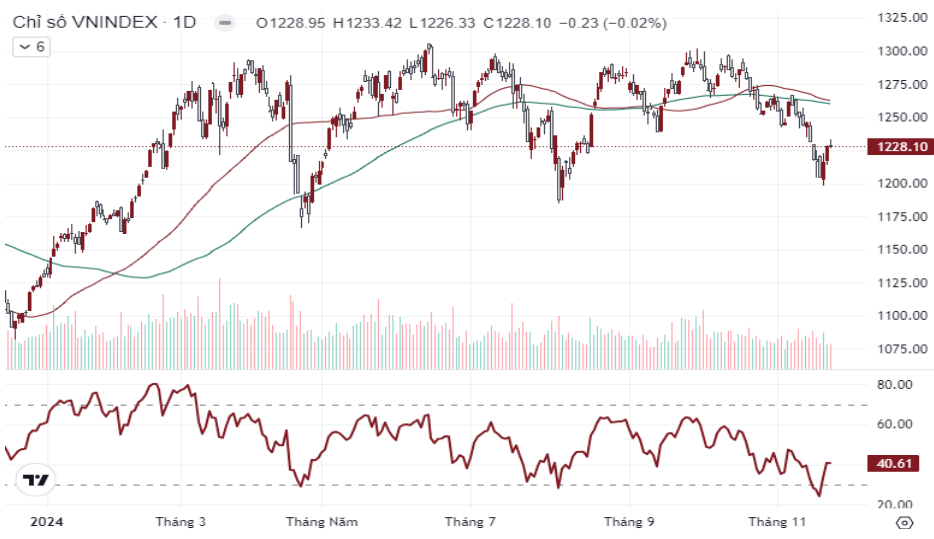
Top mã CP NN mua ròng (tỷ VND)

Mã CP	Giá trị	Giá	%Δ
HDG	241,10	28.250	0,00
TCB	105,69	23.500	1,29
FPT	60,11	133.900	0,68
CTG	51,70	35.000	0,00
MWG	43,15	59.000	0,51

Top mã CP NN bán ròng (tỷ VND)

Mã CP	Giá trị	Giá	%Δ
SSI	105,85	24.350	-1,02
VCB	82,33	90.600	0,11
HPG	57,70	26.100	0,97
VPB	46,80	19.050	-0,78
STB	39,33	32.650	-1,21

ĐỒ THỊ KỸ THUẬT VNINDEX



Chỉ báo kỹ thuật	Giá trị	Hành động
Xu hướng ngày	-	Tăng
Xu hướng tuần	-	Giảm
Xu hướng tháng	-	Đứng ngang
RSI 14	40,61	Bán
MFI	33,95	Bán
MA10	1.228,69	Bán
MA20	1.242,27	Bán
MA50	1.262,64	Bán
MA100	1.260,08	Bán

NHỊP ĐẬP THỊ TRƯỜNG

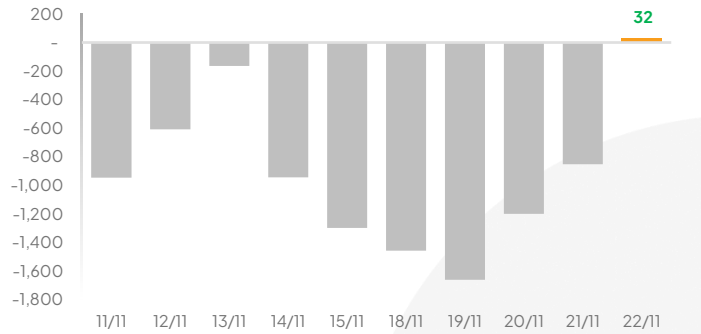
VN-Index giảm nhẹ 0,23 điểm (-0,02%) về mức 1.228,10 điểm; HNX-Index giảm 0,47 điểm (-0,21%) về mức 221,29 điểm; Upcom tăng 0,22 điểm (+0,23%) lên mức 91,70 điểm

Thanh khoản VN-Index hôm nay đạt 534,44 triệu cổ phiếu, tương đương 12.758 tỷ VND, giảm 17,29% so với phiên hôm trước và giảm 15,39% so với trung bình 5 phiên.

Về mức độ ảnh hưởng, TCB (+1,29%); FPT (+0,68%); HPG (+0,97%) là những mã có tác động tích cực nhất.

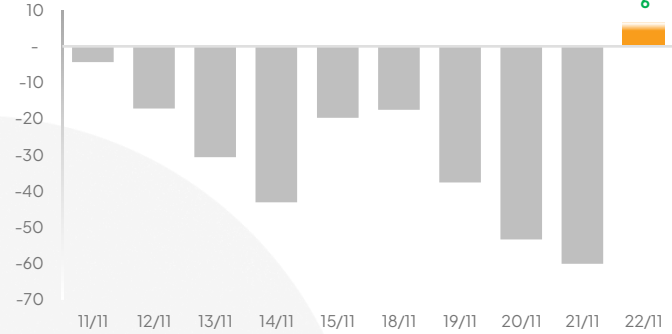
Khối ngoại bán ròng trên HOSE

Giá trị mua/bán ròng của Tổ chức nước ngoài VN-Index [tỷ VND]



Khối ngoại bán ròng trên HNX

Giá trị mua/bán ròng của Tổ chức nước ngoài HNX-Index [tỷ VND]

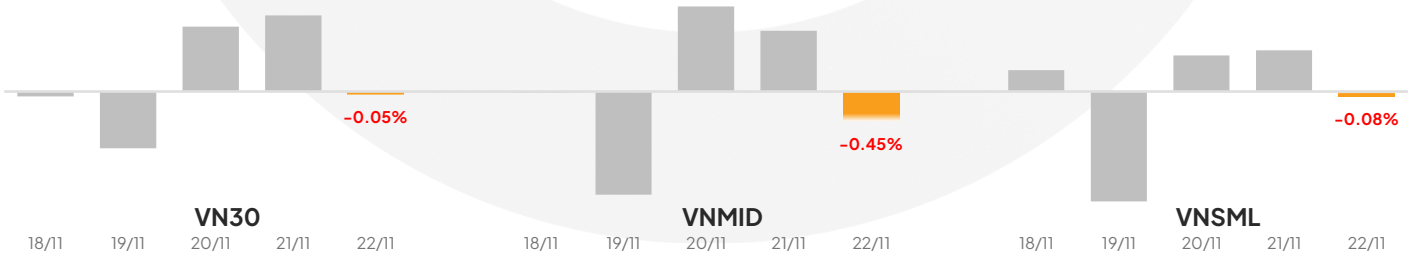


Khối ngoại ghi nhận mua ròng trên 32 tỷ đồng trong phiên hôm nay. Lực bán ròng tập trung khối lượng lớn ở cổ phiếu VHM, SSI, HPG, theo sau là cổ phiếu VCB, VPB, STB, ... Ở chiều ngược lại, lực mua ròng tiếp tục tập trung ở cổ phiếu TCB, FPT, CTG, theo sau là cổ phiếu HDG, MWG,...

Thị trường ghi nhận giảm điểm nhẹ kết thúc tuần giao dịch ở mức 1.228,10 điểm. Thanh khoản tiếp tục không có nhiều cải thiện dù phần lớn thời gian thị trường ghi nhận sắc xanh nhẹ trên mốc tham chiếu. Khối ngoại giảm nhẹ lực bán ròng xuyên suốt phiên trước khi chốt tăng nhẹ phần nào cải thiện tâm lý thị trường, dẫn đến phe nắm cổ phiếu hạn chế hoạt động chốt lời mà nhờ vậy lực cầu ổn định tham gia. Tuy vậy, lực chốt lời đẩy mạnh vào phiên chiều tập trung ở nhóm cổ phiếu Ngành Bất động sản sau đà tăng mạnh hai phiên trước kiểm hãm đà tăng của thị trường chốt phiên ở mức giảm nhẹ 0,23 điểm. **Về kỹ thuật**, chỉ số VN-Index chốt phiên nhẹ dưới mốc MA10 ngày và chỉ số MACD tiếp tục phát tín hiệu tích lũy. Trong trường hợp chỉ số thành công chinh phục mốc 1.230 điểm trong phiên tới, thị trường sẽ phát tín hiệu quay trở lại với xu hướng tăng trưởng. Nhà đầu tư có thể giải ngân từng phần vào những cổ phiếu với kỳ vọng tăng trưởng trong giai đoạn cuối Q4/2024 và nửa đầu 2025.

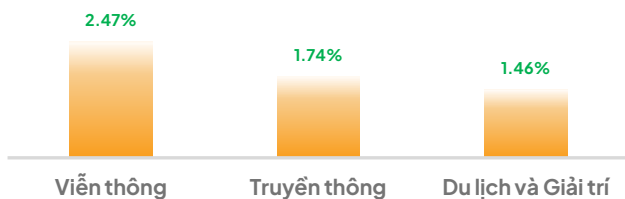
Cổ phiếu nhóm vốn hóa vừa của chỉ số VN-Index giảm mạnh nhất trong các nhóm vốn hóa.

% Thay đổi 1 ngày của các nhóm chỉ số (%)



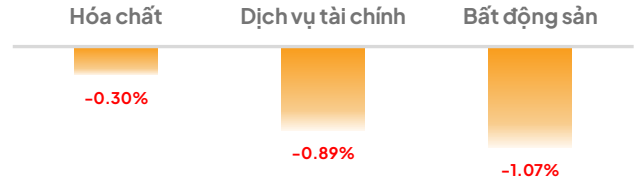
Ngành Viễn thông tăng mạnh...

Top 3 ngành diễn biến tích cực nhất (%)



Ngành Truyền thông tiếp tục ghi nhận giảm

Top 3 ngành tác động ít tích cực nhất (%)



Ngành Viễn thông tiếp tục là ngành có tác động tích cực nhất trong phiên hôm nay, cùng với ngành truyền thông lọt top ngành có diễn biến tích cực nhưng không ghi nhận cổ phiếu nào tác động lớn lên chỉ số VN-Index. Theo sau là Ngành Du lịch và Giải trí lọt top tích cực nhờ vào đà tăng điểm của cổ phiếu HVN (+0,48 điểm). Ngành Điện, Nước & xăng dầu khí đốt ghi nhận tăng trưởng với cổ phiếu GAS (+0,57 điểm) là cổ phiếu tác động tích cực nhất lên VN-Index. Ở chiều ngược lại, Ngành Bất động sản là ngành ít tích cực nhất trong phiên hôm nay, chịu áp lực bởi đà giảm của cổ phiếu VHM (-1,79 điểm) là cổ phiếu giảm mạnh nhất trong phiên. Theo sau là ngành Dịch vụ tài chính chịu áp lực bởi cổ phiếu SSI (-0,12 điểm). Ngành Hóa chất lọt top ngành tác động ít tích cực chịu áp lực bởi cổ phiếu GVR (-0,29 điểm), DGC (-0,10 điểm).

THÔNG TIN VĨ MÔ, THỊ TRƯỜNG & DOANH NGHIỆP

VIS Rating nhận định nếu lãi suất liên ngân hàng tiếp tục duy trì ở mức cao trong thời gian tới, rủi ro thanh khoản đối với các ngân hàng nhỏ và vừa sẽ gia tăng.

Trong báo cáo cập nhật ngành ngân hàng 9 tháng 2024, CTCP Xếp hạng Tín nhiệm Đầu tư Việt Nam (Vietnam Investors Service - VIS Rating) nhận định rằng rủi ro thanh khoản của các ngân hàng nhỏ và vừa đang gia tăng, do nhóm này sử dụng nhiều nguồn vốn thị trường ngắn hạn, nhất là trong bối cảnh tăng trưởng tiền gửi chậm và lãi suất liên ngân hàng tăng mạnh gần đây.

Theo thống kê từ VIS Rating, tỷ lệ tiền gửi không kỳ hạn (CASA) của toàn ngành duy trì ổn định ở mức 19% tổng dư nợ cho vay khách hàng vào cuối tháng 9. Tỷ lệ cho vay trên tiền gửi (LDR) toàn ngành vẫn ở mức cao, đạt 106%. Đặc biệt, các ngân hàng nhỏ và vừa, ví dụ như BVBank, ABBank, LPBank, Nam A Bank, MSB đã tăng chi phí huy động vốn cao hơn để duy trì tiền gửi và tăng cường vay liên ngân hàng ngắn hạn.

Từ giữa tháng 10, lãi suất liên ngân hàng qua đêm đã tăng thêm khoảng 3,5 điểm %, lên mức trung bình khoảng 6% sau những áp lực tỷ giá và thanh khoản thị trường thắt chặt hơn. Cập nhật đến ngày 19/11, lãi suất liên ngân hàng kỳ hạn qua đêm ở mức 5,31%/năm, lãi suất một tuần là 5,34%/năm và một tháng là 5,11%/năm. Vào đầu tháng 11, lãi suất liên ngân hàng qua đêm có lúc đã vượt mốc 6%/năm.

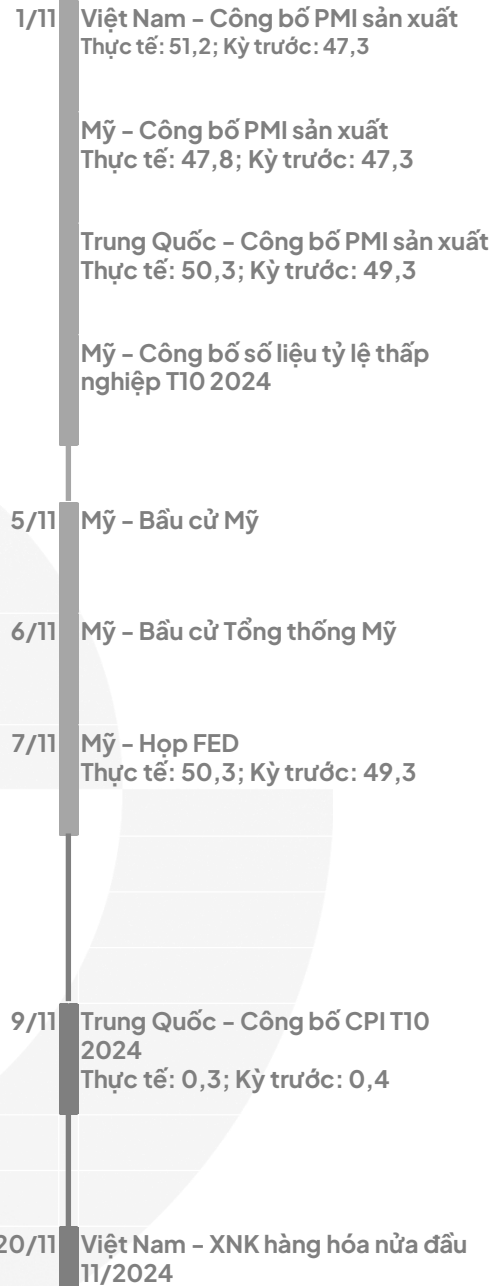
Đi cùng diễn biến tăng của lãi suất liên ngân hàng, thanh khoản hệ thống cũng phát tín hiệu thắt chặt hơn khi nhiều ngân hàng tìm đến kênh cho vay cầm cố giấy tờ có giá (OMO) của NHNN trong những tuần gần đây. Theo đó, liên tiếp kể từ phiên 4/11 - 19/11, đều có hàng chục tổ chức tín dụng tham gia các phiên đấu thầu giấy tờ có giá của NHNN với khối lượng trúng thầu duy trì ở mức 10.000 - 20.000 tỷ đồng/phiên. Bên cạnh đó, các ngân hàng cũng không còn mặn mà với kênh hút tiền qua tín phiếu của NHNN với khối lượng trúng thầu mỗi phiên chỉ vài trăm tỷ đồng, dù lãi suất đã tăng lên 4%/năm.

Song hành với những tín hiệu thanh khoản thắt chặt trên thị trường 2, nhiều ngân hàng cũng đã tăng lãi suất huy động tiền gửi trên thị trường dân cư. Theo đó, sau khoảng 2 tháng chững lại, một loạt nhà băng, bao gồm cả ngân hàng lớn như Agribank, Techcombank và MB, đã tăng thông lãi suất tiết kiệm trong những ngày gần đây.

Thông tin Doanh nghiệp

CII: Công ty Cổ phần Đầu tư Hạ tầng Kỹ thuật TP.HCM vừa có văn bản thông báo đã nâng vốn điều lệ của doanh nghiệp. Cụ thể, CII cho biết đã phát hành 974.300 cổ phiếu để chuyển đổi 9.743 trái phiếu CII42013 tại đợt 8. Qua đó, tăng số lượng cổ phiếu đã phát hành từ 318.778.113 cổ phiếu lên 319.752.413 cổ phiếu. Từ đó nâng vốn điều lệ từ 3.187,8 tỷ đồng, lên hơn 3.197,5 tỷ đồng. Trước đó, trong tháng 10/2024, CII cho biết đã phát hành thành công 300 tỷ đồng trái phiếu, kỳ hạn 36 tháng kể từ ngày phát hành, lãi suất thả nổi (bằng tổng 4,85% cộng với lãi suất tham chiếu tiền gửi kỳ hạn 12 tháng do 4 ngân hàng gồm Ngân hàng TMCP Quân Đội, Ngân hàng TMCP Việt Nam Thịnh Vượng, Ngân hàng TMCP Á Châu và Ngân hàng TMCP Kỹ thương Việt Nam công bố).

VHM: Ngày 21/11/2024, Công ty CP Vinhomes chính thức khép lại thương vụ mua 370 triệu cổ phiếu quỹ, đánh dấu giao dịch mua lại cổ phiếu lớn nhất trong lịch sử thị trường chứng khoán Việt Nam. Trong ngày cuối cùng, Vinhomes đã mua thêm 35,8 triệu cổ phiếu, vượt cả khối lượng khớp lệnh trên sàn là 34,4 triệu đơn vị. Công ty sử dụng cả hình thức giao dịch thỏa thuận, với dữ liệu từ SSI cho thấy có 3 giao dịch thỏa thuận tổng cộng 8,8 triệu cổ phiếu. Theo giá kết phiên 43.300 đồng/cổ phiếu, ước tính Vinhomes chi ra khoảng 1.550 tỷ đồng trong ngày cuối cùng này. Trong toàn bộ giai đoạn đăng ký từ 23/10 đến 21/11, Vinhomes đã mua tổng cộng 247 triệu cổ phiếu, tương đương 66,75% khối lượng đăng ký. Theo Luật Chứng khoán 2019, số cổ phiếu quỹ này sẽ phải hủy bỏ, dẫn đến việc giảm vốn điều lệ. Sau khi hủy 247 triệu cổ phiếu, số cổ phiếu lưu hành của Vinhomes sẽ giảm còn 4.107 triệu đơn vị, kéo vốn điều lệ giảm gần 2.470 tỷ đồng xuống khoảng 41.074 tỷ đồng.



DANH MỤC KHUYẾN NGHỊ

STT	Mã cổ phiếu	Vị thế	Vùng mua	Ngày mua	Giá mua	Giá mục tiêu	Giá cắt lỗ	Ngày bán	Giá bán	+ / -
Danh mục theo dõi										
1	VRE	Theo dõi	17,8-18,1			20.000	17.000			
2	VCG	Theo dõi	16,8-17,2			19.300	16.100			
3	VOS	Theo dõi	14,1-14,8			17.000	13.800			

Danh mục cổ phiếu chạm điểm mua

1	LPB	Nắm giữ	31,2-31,7	25/10/2024	31.700	35.000	29.850			0,5%
2	DGC	Nắm giữ	106,0-108,0	06/11/2024	107.400	124.000	103.000			-1,4%
3	DPM	Nắm giữ	34,3-34,7	11/11/2024	33.400	37.400	32.800			6,3%
4	MSN	Nắm giữ	70,4-71,5	11/11/2024	71.300	79.000	67.400			-0,4%
5	QNS	Nắm giữ	48,6-49,0	18/11/2024	49.000	55.000	46.400			3,5%
6	PDR	Nắm giữ	20,6-21,0	20/11/2024	19.900	24.000	19.800			4,3%
7	POW	Theo dõi	11,2-11,5	21/11/2024	11.300	13.000	11.000			0,9%
8	DRI	Theo dõi	11,8-12,0	21/11/2024	11.800	13.800	11.200			6,8%
9	VHC	Theo dõi	72,6-73,4	21/11/2024	70.500	82.500	69.400			1,6%
10	CTG	Nắm giữ	33,2-33,7	21/11/2024	33.600	36.800	31.900			4,2%

DANH MỤC CỔ PHIẾU ĐÃ THỰC HIỆN GẦN ĐÂY

STT	Mã cổ phiếu	Vị thế	Vùng mua	Ngày mua	Giá mua	Giá mục tiêu	Giá cắt lỗ	Ngày bán	Giá bán	+ / -
1	FPT	Chốt lời	118,0-124,0	06/8/24	120.000	149.000	113.000	18/10/24	137.700	14,2%
2	QNS	Chốt lời	47-47,7	23/9/2024	48.000	54.500	45.000	18/10/24	49.700	3,1%
3	PAN	Chốt lời	23,4-23,6	04/10/2024	23.000	26.000	22.300	18/10/24	24.400	6,5%
4	VGT	Cắt lỗ	13,6-14,2	19/9/2024	14.100	16.500	13.000	24/10/24	13.600	-3,5%
5	VHC	Chốt lời	69,5-70,3	09/10/2024	70.500	78.200	67.000	24/10/24	72.900	3,4%
6	VGC	Cắt lỗ	42,5-43,8	11/10/2024	43.700	49.600	41.000	24/10/24	40.800	-3,8%
7	KBC	Cắt lỗ	27-27,6	18/10/2024	27.500	33.300	25.900	24/10/24	26.400	-4,0%
8	CTD	Chốt lời	63,2-64,2	21/10/2024	63.400	70.000	60.600	24/10/24	67.800	6,9%
9	SAB	Cắt lỗ	55,6-57,2	26/9/2024	57.500	65.000	53.800	25/10/24	56.000	-2,6%
10	IDC	Chốt lời	55-55,7	23/10/2024	53.800	63.800	52.650	05/11/24	55.700	3,5%
11	HAH	Chốt lời	41,2-42	28/10/2024	42.000	46.800	39.500	08/11/24	46.500	10,7%
12	MWG	Chốt lời	63,1-63,7	16/10/2024	64.300	69.300	60.300	11/11/24	65.000	1,09%
13	VGI	Chốt lời	69,0-72,0	06/11/2024	72.000	82.700	67.000	11/11/24	89.500	24,3%
14	TCB	Cắt lỗ	24,2-24,6	17/10/2024	24.100	26.600	23.200	12/11/24	23.400	-2,9%
15	SZC	Chốt lời	37,6-38,3	23/10/2024	38.100	42.500	36.400	12/11/24	42.700	12,1%
16	HDG	Chốt lời	26,0-27,0	06/11/2024	27.550	31.000	25.200	12/11/24	28.600	3,8%
17	VCI	Chốt lời	35-35,5	31/10/2024	34.300	41.200	33.500	14/11/24	34.700	1,2%
18	DBC	Chốt lời	27,4-28	31/10/2024	27.700	32.000	26.300	14/11/24	28.000	1,1%
19	NKG	Cắt lỗ	20,8-21,2	08/11/2024	21.050	24.000	19.900	14/11/24	20.000	-1,2%
20	FPT	Cắt lỗ	134-135,5	31/10/2024	135.300	149.000	128.500	19/11/24	133.600	-1,3%
21	VGT	Chốt lời	13,4-13,7	06/11/2024	13.600	15.500	12.500	19/11/24	13.800	1,5%

Email: research@lpbs.com.vn

Website: [Công Ty Cổ Phần Chứng Khoán LPBank \(lpbs.com.vn\)](http://Công Ty Cổ Phần Chứng Khoán LPBank (lpbs.com.vn))

Mở tài khoản LPBS tại:



Miễn trừ trách nhiệm:

Các thông tin, số liệu thống kê tại báo cáo này được LPBS lập dựa trên nguồn thông tin chính thống và đáng tin cậy tại thời điểm LPBS phát hành báo cáo. Báo cáo được lập với mục đích cung cấp thông tin khái quát về thị trường, dự báo và cảnh báo được sử dụng làm thông tin tham khảo trong nội bộ LPBS và thông tin tham khảo cho nhà đầu tư.

Các ý kiến tại báo cáo được đưa ra sau khi đã được cẩn thận xem xét kỹ càng dựa trên những thông tin mà cá nhân chúng tôi đánh giá là tốt nhất tại thời điểm thu nhập được. Báo cáo này có giá trị tham khảo và không nên được giải như một lời đề nghị mua hay bán bất cứ chứng khoán nào. LPBS được miễn trừ trách nhiệm đối với thiệt hại hoặc sự kiện bị coi là thiệt hại do sử dụng nội dung trong báo cáo này.

Bản quyền báo cáo thuộc về LPBS, mọi hành vi trích dẫn, sao chép, sửa đổi, phát hành báo cáo là vi phạm bản quyền nếu chưa được sự đồng ý bằng văn bản của LPBS.