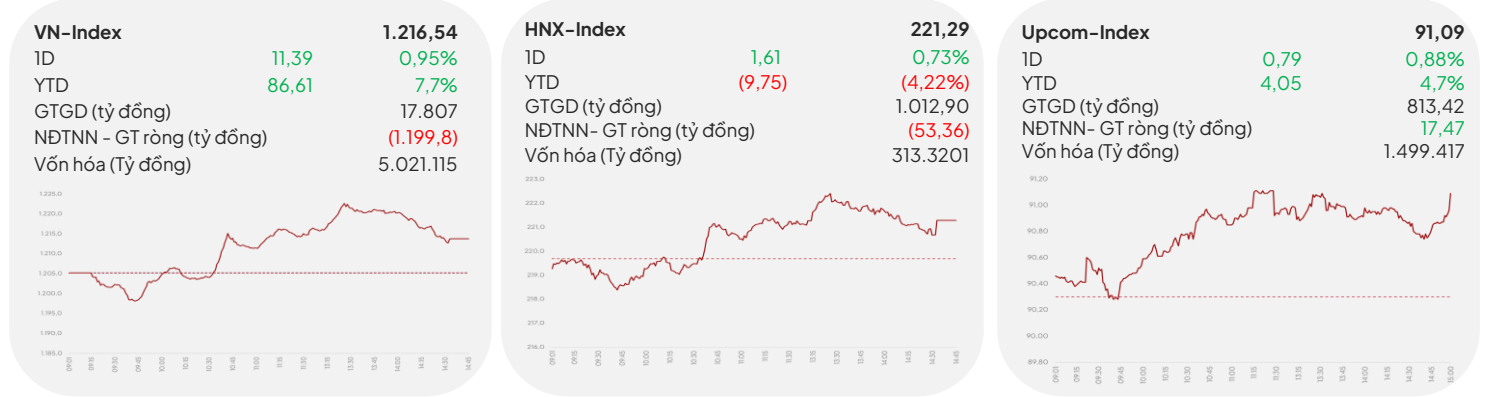


PHỤC HỒI TỪ VÙNG HỖ TRỢ 1.200



NHẬN ĐỊNH THỊ TRƯỜNG

Diễn biến thị trường: Kết phiên giao dịch, VN-Index tăng 11,39 điểm (+0,95%) lên mức 1.216,54 điểm; HNX-Index tăng 1,61 điểm (+0,73%) lên mức 221,29 điểm; Upcom tăng 0,79 điểm (+0,88%) lên mức 91,09 điểm. Thanh khoản VN-Index đạt 767,53 triệu cổ phiếu, tương đương 17.807 tỷ VND, tăng 49,94% so với phiên hôm trước và tăng 17,66% so với trung bình 5 phiên.

Khối ngoại tiếp tục bán ròng gần 1.200 tỷ đồng trên HOSE. Lực bán ròng tập trung ở cổ phiếu VHM, FPT, MSB... Ở phía ngược lại, lực mua ròng tập trung ở các cổ phiếu CTG, DIG, MWG...

Chiến lược giao dịch: Thị trường quay trở lại với phiên tăng điểm mạnh. Lực cầu vùng hỗ trợ 1.200 điểm tăng mạnh, đặc biệt là sức hút từ ngành Bất động sản dẫn đầu xu hướng hồi phục mạnh. Tuy nhiên, nước ngoài vẫn chưa chấm dứt tình trạng bán ròng liên tục và ngày mai là phiên đáo hạn phái sinh, thị trường thị khả năng sẽ có giằng co kiểm định lại vùng hỗ trợ trong phiên giao dịch ngày mai. Nhà đầu tư ưu tiên tìm điểm mua cho cổ phiếu có kỳ vọng tăng trưởng trong giai đoạn Q4/2024 và nửa đầu 2025.

Về kỹ thuật, chỉ số VN-Index chinh phục vùng hỗ trợ 1.215 - 1.220 điểm sau khi sớm đánh mất ngưỡng tâm lý 1.200 điểm nhờ vào dòng tiền tích cực tham gia khi chỉ số di chuyển xuống dưới ngưỡng 1.200 điểm

Top mã CP NN mua ròng (tỷ VND)

Mã CP	Giá trị	Giá	%Δ
CTG	68,38	34.000	1,95
DIG	47,98	20.750	4,27
MWG	38,53	56.800	-1,22
NVL	22,56	11.250	4,65
HAH	22,12	45.700	3,86

Top mã CP NN bán ròng (tỷ VND)

Mã CP	Giá trị	Giá	%Δ
VHM	337,94	43.300	2,61
FPT	250,74	132.400	1,85
MSB	185,30	11.300	0,89
HPG	158,55	25.600	0,59
SSI	106,98	24.300	1,89

ĐỒ THỊ KỸ THUẬT VNINDEX



Chỉ báo kỹ thuật	Giá trị	Hành động
Xu hướng ngày	-	Giảm
Xu hướng tuần	-	Giảm
Xu hướng tháng	-	Đứng ngang
RSI 14	32,98	Bán
MFI	21,32	Bán
MA10	1.234,28	Bán
MA20	1.244,96	Bán
MA50	1.263,67	Bán
MA100	1.260,98	Bán

NHỊP ĐẬP THỊ TRƯỜNG

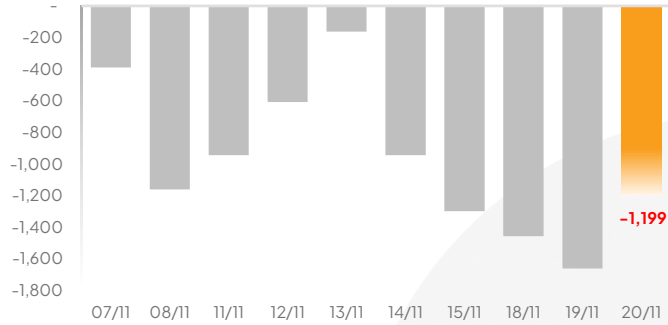
VN-Index tăng 11,39 điểm (+0,95%) lên mức 1.216,54 điểm; HNX-Index tăng 1,61 điểm (+0,73%) lên mức 221,29 điểm; Upcom tăng 0,79 điểm (+0,88%) lên mức 91,09 điểm.

Thanh khoản VN-Index hôm nay đạt 767,53 triệu cổ phiếu, tương đương 17.807 tỷ VND, tăng 49,94% so với phiên hôm trước và tăng 17,66% so với trung bình 5 phiên.

Về mức độ ảnh hưởng, FPT (+1,85%); TCB (+2,01%); VHM (+2,61%) là những mã có tác động tích cực nhất.

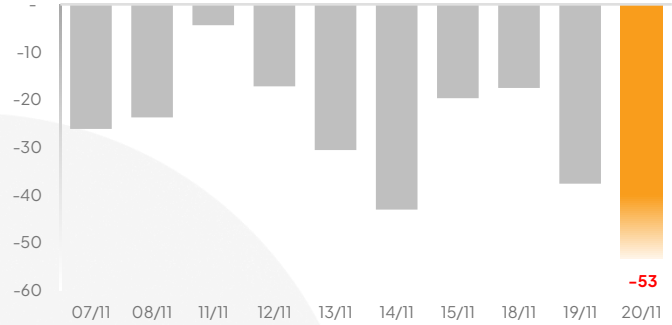
Khối ngoại bán ròng trên HOSE

Giá trị mua/bán ròng của Tổ chức nước ngoài VN-Index [tỷ VND]



Khối ngoại bán ròng trên HNX

Giá trị mua/bán ròng của Tổ chức nước ngoài HNX-Index [tỷ VND]

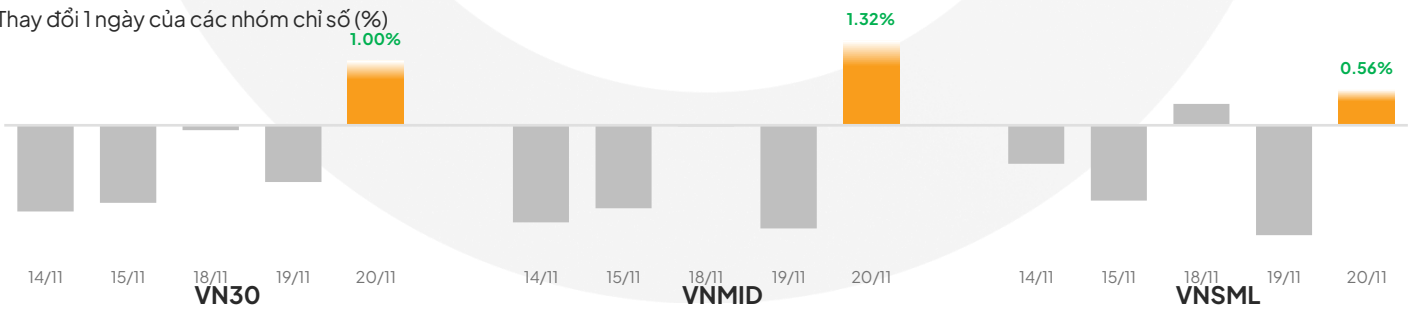


Khối ngoại tiếp tục ghi nhận bán ròng gần 1.199 tỷ đồng trong phiên hôm nay. Lực bán ròng tập trung khối lượng lớn ở cổ phiếu VHM, FPT, HPG, SSI, theo sau là cổ phiếu MSB, ... Ở chiều ngược lại, lực mua ròng tiếp tục tập trung ở cổ phiếu CTG, theo sau là cổ phiếu DIG, MWG, NVL, TLG, ...

Thị trường kết thúc 4 phiên giảm điểm liên tục với đà tăng mạnh đưa chỉ số lên mức 1.216,54 điểm. Chỉ số VN-Index tiếp tục đà giảm của các phiên trước vào đầu phiên khi dòng tiền vẫn đứng ngoài quan sát khi áp lực bán ròng từ khối ngoại vẫn không có tín hiệu tích cực so với các phiên trước. Tuy vậy, dòng tiền tích cực tham gia vào giữa phiên sáng khi chỉ số về dưới 1.200 điểm, đặc biệt là tập trung vào nhóm cổ phiếu ngành Bất động sản đưa chỉ số về sắc xanh kết phiên. Về kỹ thuật, chỉ số VN-Index chinh phục vùng hỗ trợ 1.215 - 1.220 điểm sau khi sớm đánh mất ngưỡng tâm lý 1.200 điểm nhờ vào dòng tiền tích cực tham gia khi chỉ số di chuyển xuống dưới ngưỡng 1.200 điểm. Thanh khoản vượt mức MA20 ngày đã có lúc hỗ trợ chỉ số vào vùng cản 1.220 - 1.225 điểm nhưng chịu áp lực lùi về trên mức hỗ trợ 1.215 điểm. Chúng tôi cho rằng thị trường sẽ có giằng co trong phiên giao dịch đáo hạn phái sinh ngày mai. Nhà đầu tư ưu tiên tìm điểm mua cho cổ phiếu có kỳ vọng tăng trưởng trong giai đoạn Q4/2024 và nửa đầu 2025.

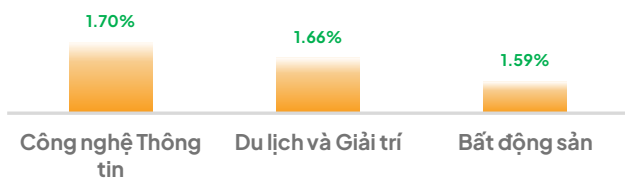
Nhóm cổ phiếu vốn hóa vừa của chỉ số VN-Index dẫn dắt đà tăng của phiên hôm nay.

% Thay đổi 1 ngày của các nhóm chỉ số (%)



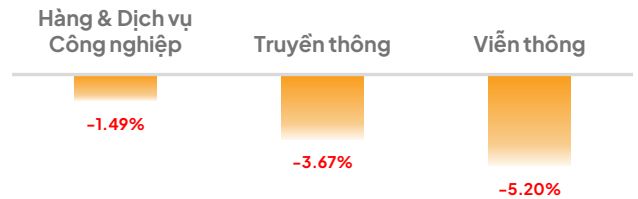
Ngành Công nghệ Thông tin tăng mạnh...

Top 3 ngành diễn biến tích cực nhất (%)



Ngành Viễn thông giảm mạnh

Top 3 ngành tác động ít tích cực nhất (%)



Ngành Công nghệ Thông tin là ngành có tác động tích cực nhất trong phiên hôm nay dẫn dắt bởi cổ phiếu FPT (+0,85 điểm). Theo sau là Ngành Du lịch và Giải trí dẫn dắt bởi cổ phiếu HVN (+0,43 điểm). Ngành Bất động sản tiếp tục lọt top tích cực nhờ vào đà tăng điểm của cổ phiếu VHM (+1,16 điểm) là cổ phiếu tác động tích cực nhất lên chỉ số VN-Index, BCM (+0,43 điểm). Ở chiều ngược lại, Ngành Viễn thông và Ngành Truyền thông là tiếp tục là hai ngành ít tích cực nhất trong phiên hôm nay nhưng không ghi nhận cổ phiếu tạo áp lực lớn lên chỉ số VN-Index. Ngành Hàng và Dịch vụ Công nghiệp lọt top những ngành ít tích cực chịu áp lực bởi đà giảm của cổ phiếu VTP (-0,17 điểm). Ngành Bán lẻ ghi nhận giảm chịu áp lực bởi cổ phiếu MWG (-0,25 điểm), là cổ phiếu tác động tiêu cực nhất lên chỉ số VN-Index trong phiên hôm nay.

THÔNG TIN VĨ MÔ, THỊ TRƯỜNG & DOANH NGHIỆP

Giám đốc khu vực châu Á-Thái Bình Dương của IMF cho biết các biện pháp thuế quan trả đũa có nguy cơ phá vỡ triển vọng tăng trưởng trên toàn khu vực, khiến chuỗi cung ứng dài hơn và kém hiệu quả hơn.

Quỹ Tiền tệ Quốc tế (IMF) ngày 19/11 cảnh báo rằng các biện pháp trả đũa lẫn nhau bằng thuế quan có thể gây ảnh hưởng tiêu cực đến triển vọng kinh tế của châu Á, làm tăng chi phí và gián đoạn chuỗi cung ứng, ngay cả khi khu vực này vẫn được dự đoán là động lực tăng trưởng chính của nền kinh tế toàn cầu.

Phát biểu tại một diễn đàn về rủi ro hệ thống ở Cebu, Philippines, Giám đốc khu vực châu Á-Thái Bình Dương của IMF, ông Krishna Srinivasan, cho biết các biện pháp thuế quan trả đũa có nguy cơ phá vỡ triển vọng tăng trưởng trên toàn khu vực, khiến chuỗi cung ứng dài hơn và kém hiệu quả hơn. Những nhận định này được đưa ra trong bối cảnh có nhiều lo ngại về kế hoạch của Tổng thống đắc cử Mỹ Donald Trump về việc áp đặt thuế quan 60% đối với hàng hóa Trung Quốc và ít nhất 10% đối với tất cả các mặt hàng nhập khẩu khác.

Thuế quan có thể cản trở thương mại toàn cầu, kìm hãm tăng trưởng ở các quốc gia xuất khẩu và có khả năng làm tăng lạm phát ở Mỹ, buộc Cục Dự trữ Liên bang Mỹ (Fed) phải thắt chặt chính sách tiền tệ bất chấp triển vọng tăng trưởng toàn cầu ảm đạm.

Hồi tháng 10, Liên minh châu Âu (EU) cũng quyết định tăng thuế đối với xe điện sản xuất tại Trung Quốc lên tới 45,3%, dẫn đến phản ứng trả đũa từ Trung Quốc.

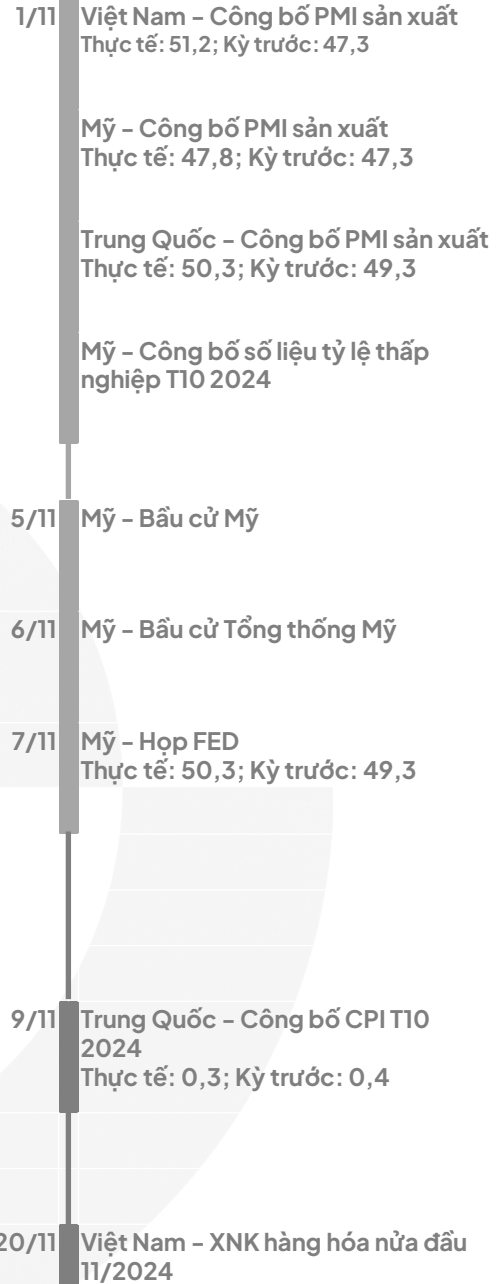
Báo cáo Triển vọng Kinh tế Thế giới mới nhất của IMF dự báo tăng trưởng kinh tế toàn cầu ở mức 3,2% cho cả năm 2024 và 2025, thấp hơn so với dự báo cho khu vực châu Á, ở mức 4,6% trong năm nay và 4,4% trong năm tới. Ông Srinivasan nhận định châu Á đang "chứng kiến một giai đoạn chuyển đổi quan trọng", tạo ra sự bất ổn lớn hơn, trong đó có cả "rủi ro nghiêm trọng" của việc leo thang căng thẳng giữa các đối tác thương mại lớn.

Ông nói thêm rằng sự không chắc chắn xung quanh chính sách tiền tệ ở các nền kinh tế phát triển và những kỳ vọng của thị trường trong vấn đề này có thể ảnh hưởng đến các quyết định tiền tệ ở châu Á, từ đó tác động đến dòng vốn toàn cầu, tỷ giá hối đoái và các thị trường tài chính khác.

Thông tin Doanh nghiệp

NVL: Ngày 19/11/2024, Chủ tịch UBND Tỉnh Đồng Nai - Võ Tấn Đức chính thức phê duyệt điều chỉnh cục bộ Quy hoạch chung 1/10.000, đánh dấu bước quyết định trong việc tháo gỡ pháp lý cho dự án Aqua City của Tập đoàn Novaland, vốn đã bị vướng mắc hơn 2 năm qua. Hiện tại, các ngân hàng đã giải ngân các gói tín dụng lên đến 3.250 tỷ đồng để triển khai xây dựng các phân khu trong Aqua City. Đồng thời, một số tổ chức tài chính cam kết cung cấp thêm các gói vay với tổng giá trị trên 10.000 tỷ đồng để Novaland tiếp tục triển khai hạ tầng, xây dựng và bàn giao nhà cho khách hàng trong năm 2025-2026. Điều này thể hiện sự tin tưởng mạnh mẽ từ các tổ chức tài chính đối với khả năng phát triển của dự án Aqua City và Novaland. Aqua City với diện tích gần 1.000 ha, được quy hoạch trở thành khu đô thị Vệ tinh phía Đông của TP.HCM, với hơn 70% diện tích dành cho không gian xanh và các tiện ích hiện đại.

REE: CTCP Cơ điện lạnh vừa thông báo về việc cổ đông lớn nhất - Platinum Victory Pte. Ltd đã đăng ký mua vào thêm 30 triệu cổ phiếu REE. Dự kiến giao dịch được thực hiện theo phương thức khớp lệnh hoặc thỏa thuận từ ngày 22/11/2024 đến ngày 20/12/2024. Nếu giao dịch được thực hiện thành công, Platinum Victory Pte. Ltd sẽ nâng lượng cổ phiếu REE sở hữu từ 168,2 triệu lên 198,2 triệu cổ phiếu. Tương đương tỷ lệ nắm giữ vốn điều lệ tăng từ 35,1% lên 42,1%. Về hoạt động kinh doanh, trong Quý 3/2024, REE ghi nhận doanh thu thuần 2.029 tỷ đồng, đi ngang so với cùng kỳ. Lãi sau thuế đạt 562 tỷ đồng, tăng 20,9% so với năm trước. Lũy kế doanh thu 9 tháng đầu năm 2024, Cơ điện lạnh đạt 6.048 tỷ đồng, giảm 7% so với năm ngoái. Lãi sau thuế lũy kế đạt 1.514 tỷ đồng, giảm 29,4% so với cùng kỳ năm trước.



DANH MỤC KHUYẾN NGHỊ

STT	Mã cổ phiếu	Vị thế	Vùng mua	Ngày mua	Giá mua	Giá mục tiêu	Giá cắt lỗ	Ngày bán	Giá bán	+ / -
-----	-------------	--------	----------	----------	---------	--------------	------------	----------	---------	-------

Danh mục theo dõi

1	POW	Theo dõi	11,2-11,5			13.000	11.000			
2	DRI	Theo dõi	11,8-12,0			13.800	11.200			
3	VRE	Theo dõi	17,8-18,1			20.000	17.000			
4	VHC	Theo dõi	72,6-73,4			82.500	69.400			
5	VCG	Theo dõi	16,8-17,2			19.300	16.100			

Danh mục cổ phiếu chạm điểm mua

1	LPB	Nắm giữ	31,2-31,7	25/10/2024	31.700	35.000	29.850			-0,5%
2	DGC	Nắm giữ	109,0-111,0	06/11/2024	110.400	127.000	106.000			-1,2%
3	DPM	Nắm giữ	34,3-34,7	11/11/2024	33.400	37.400	32.800			1,2%
4	MSN	Nắm giữ	70,4-71,5	11/11/2024	71.300	79.000	67.400			-1,4%
5	QNS	Nắm giữ	48,6-49,0	18/11/2024	49.000	55.000	46.400			0,8%
6	PDR	Nắm giữ	20,6-21,0	20/11/2024	19.900	24.000	19.800			5,0%

DANH MỤC CỔ PHIẾU ĐÃ THỰC HIỆN GẦN ĐÂY

STT	Mã cổ phiếu	Vị thế	Vùng mua	Ngày mua	Giá mua	Giá mục tiêu	Giá cắt lỗ	Ngày bán	Giá bán	+ / -
1	FPT	Chốt lời	118,0-124,0	06/8/24	120.000	149.000	113.000	18/10/24	137.700	14,2%
2	QNS	Chốt lời	47-47,7	23/9/2024	48.000	54.500	45.000	18/10/24	49.700	3,1%
3	PAN	Chốt lời	23,4-23,6	04/10/2024	23.000	26.000	22.300	18/10/24	24.400	6,5%
4	VGT	Cắt lỗ	13,6-14,2	19/9/2024	14.100	16.500	13.000	24/10/24	13.600	-3,5%
5	VHC	Chốt lời	69,5-70,3	09/10/2024	70.500	78.200	67.000	24/10/24	72.900	3,4%
6	VGC	Cắt lỗ	42,5-43,8	11/10/2024	43.700	49.600	41.000	24/10/24	40.800	-3,8%
7	KBC	Cắt lỗ	27-27,6	18/10/2024	27.500	33.300	25.900	24/10/24	26.400	-4,0%
8	CTD	Chốt lời	63,2-64,2	21/10/2024	63.400	70.000	60.600	24/10/24	67.800	6,9%
9	SAB	Cắt lỗ	55,6-57,2	26/9/2024	57.500	65.000	53.800	25/10/24	56.000	-2,6%
10	IDC	Chốt lời	55-55,7	23/10/2024	53.800	63.800	52.650	05/11/24	55.700	3,5%
11	HAH	Chốt lời	41,2-42	28/10/2024	42.000	46.800	39.500	08/11/24	46.500	10,7%
12	MWG	Chốt lời	63,1-63,7	16/10/2024	64.300	69.300	60.300	11/11/24	65.000	1,09%
13	VGI	Chốt lời	69,0-72,0	06/11/2024	72.000	82.700	67.000	11/11/24	89.500	24,3%
14	TCB	Cắt lỗ	24,2-24,6	17/10/2024	24.100	26.600	23.200	12/11/24	23.400	-2,9%
15	SZC	Chốt lời	37,6-38,3	23/10/2024	38.100	42.500	36.400	12/11/24	42.700	12,1%
16	HDG	Chốt lời	26,0-27,0	06/11/2024	27.550	31.000	25.200	12/11/24	28.600	3,8%
17	VCI	Chốt lời	35-35,5	31/10/2024	34.300	41.200	33.500	14/11/24	34.700	1,2%
18	DBC	Chốt lời	27,4-28	31/10/2024	27.700	32.000	26.300	14/11/24	28.000	1,1%
19	NKG	Cắt lỗ	20,8-21,2	08/11/2024	21.050	24.000	19.900	14/11/24	20.000	-1,2%
20	FPT	Cắt lỗ	134-135,5	31/10/2024	135.300	149.000	128.500	19/11/24	133.600	-1,3%
21	VGT	Chốt lời	13,4-13,7	06/11/2024	13.600	15.500	12.500	19/11/24	13.800	1,5%

Email: research@lpbs.com.vn

Website: [Công Ty Cổ Phần Chứng Khoán LPBank \(lpbs.com.vn\)](http://Công Ty Cổ Phần Chứng Khoán LPBank (lpbs.com.vn))

Mở tài khoản LPBS tại:



Miễn trừ trách nhiệm:

Các thông tin, số liệu thống kê tại báo cáo này được LPBS lập dựa trên nguồn thông tin chính thống và đáng tin cậy tại thời điểm LPBS phát hành báo cáo. Báo cáo được lập với mục đích cung cấp thông tin khái quát về thị trường, dự báo và cảnh báo được sử dụng làm thông tin tham khảo trong nội bộ LPBS và thông tin tham khảo cho nhà đầu tư.

Các ý kiến tại báo cáo được đưa ra sau khi đã được cẩn thận xem xét kỹ càng dựa trên những thông tin mà cá nhân chúng tôi đánh giá là tốt nhất tại thời điểm thu nhập được. Báo cáo này có giá trị tham khảo và không nên được giải như một lời đề nghị mua hay bán bất cứ chứng khoán nào. LPBS được miễn trừ trách nhiệm đối với thiệt hại hoặc sự kiện bị coi là thiệt hại do sử dụng nội dung trong báo cáo này.

Bản quyền báo cáo thuộc về LPBS, mọi hành vi trích dẫn, sao chép, sửa đổi, phát hành báo cáo là vi phạm bản quyền nếu chưa được sự đồng ý bằng văn bản của LPBS.