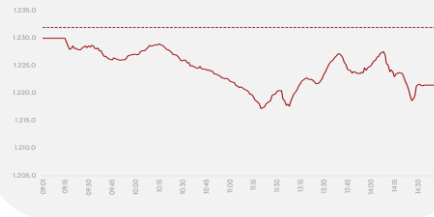
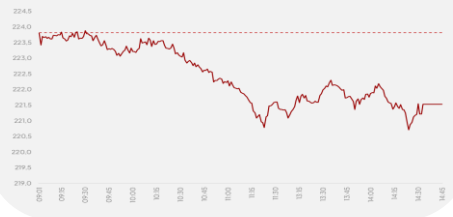


TIẾP ĐÀ GIẢM ĐIỂM

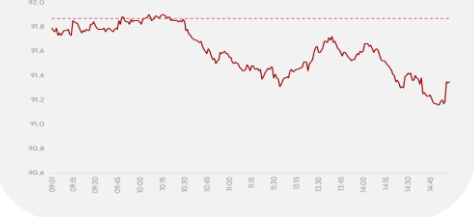
VN-Index
 1D **1.218,57**
 YTD **(13,32)** **(1,08%)**
 GTGD (tỷ đồng) **88,64** **7,8%**
 NĐTNN - GT ròng (tỷ đồng) **18.649**
 Vốn hóa (Tỷ đồng) **(1.298,6)** **5.029.197**



HNX-Index
 1D **221,53**
 YTD **(2,29)** **(1,02%)**
 GTGD (tỷ đồng) **(9,51)** **(-4,12%)**
 NĐTNN - GT ròng (tỷ đồng) **1.215,8**
 Vốn hóa (Tỷ đồng) **(19,73)** **314.182**



Upcom-Index
 1D **91,33**
 YTD **(0,54)** **(0,59%)**
 GTGD (tỷ đồng) **4,29** **4,9%**
 NĐTNN - GT ròng (tỷ đồng) **822,04**
 Vốn hóa (Tỷ đồng) **18,96** **1.530.932**



3 **75** **49** **305** 6

NHẬN ĐỊNH THỊ TRƯỜNG

Diễn biến thị trường: Kết phiên giao dịch, VN-Index giảm 13,32 điểm (-1,08%) về mức 1.218,57 điểm; HNX-Index giảm 2,29 điểm (-1,02%) về mức 221,53 điểm; Upcom giảm 0,54 điểm (-0,59%) về mức 91,33 điểm. Thanh khoản VN-Index đạt 750,57 triệu cổ phiếu, tương đương 18.649 tỷ VND, tăng 8,37% so với phiên hôm trước và tăng 13,52% so với trung bình 5 phiên.

Khối ngoại tiếp tục bán ròng hơn 1.298 tỷ đồng trên HOSE. Lực bán ròng tập trung ở cổ phiếu VHM, FPT, SSI... Ở phía ngược lại, lực mua ròng tập trung ở các cổ phiếu KBC, CTG, ILB...

Chiến lược giao dịch: Thị trường kết thúc phiên giao dịch tuần giữa tháng 11 với chỉ số VN-Index giảm 35,24 điểm. Phe bán chiếm ưu thế từ đầu phiên khiến thị trường chủ yếu chìm trong sắc đỏ. Khối ngoại tiếp tục bán ròng, tạo tâm lý tiêu cực. Mặc dù lực cầu tăng vào phiên chiều, nhưng không đủ sức kéo thị trường lên. Dự báo thị trường có thể hồi phục kỹ thuật sau khi kiểm tra vùng giá 1.210 điểm, lực mua vùng thấp sẽ trở lại nhưng vẫn chưa thể thay đổi tín hiệu xu hướng giảm và các vị thế mua mới tiếp tục ở tỷ trọng thăm dò.

Về kỹ thuật, chỉ số VNIndex chưa có dấu hiệu tích cực khi đánh mất vùng hỗ trợ 1.220 điểm. Chỉ báo kỹ thuật MACD tiếp tục phát tín hiệu suy yếu. Vùng 1,210 sẽ trở thành vùng hỗ trợ tiếp theo

Top mã CP NN mua ròng (tỷ VND)

Mã CP	Giá trị	Giá	%Δ
KBC	74,63	29.350	2,44
CTG	35,62	33.100	-1,49
ILB	33,05	32.400	-0,31
VTP	26,76	122.500	6,99
CMG	25,80	57.900	1,58

Top mã CP NN bán ròng (tỷ VND)

Mã CP	Giá trị	Giá	%Δ
VHM	699,70	40.250	-0,25
FPT	338,24	133.900	-1,54
SSI	208,44	23.950	-3,04
VNM	112,37	63.700	-2,00
VPB	81,96	18.700	-1,58

ĐỒ THỊ KỸ THUẬT VNINDEX



Chỉ báo kỹ thuật	Giá trị	Hành động
Xu hướng ngày	-	Giảm
Xu hướng tuần	-	Giảm
Xu hướng tháng	-	Đứng ngang
RSI 14	28,16	Quan sát
MFI	26,32	Quan sát
MA10	1.245,57	Quan sát
MA20	1.254,05	Quan sát
MA50	1.266,42	Quan sát
MA100	1.262,18	Quan sát

NHỊP ĐẬP THỊ TRƯỜNG

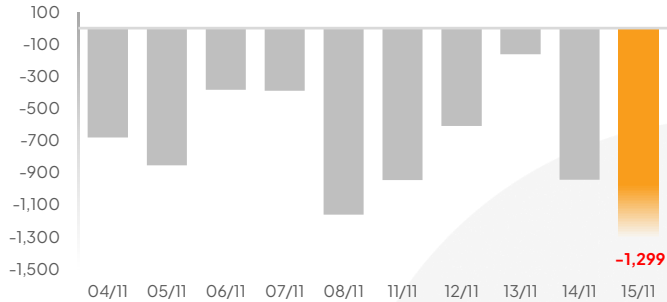
VN-Index giảm 13,32 điểm (-1,08%) về mức 1.218,57 điểm; HNX-Index giảm 2,29 điểm (-1,02%) về mức 221,53 điểm; Upcom giảm 0,54 điểm (-0,59%) về mức 91,33 điểm

Thanh khoản VN-Index hôm nay đạt 750,57 triệu cổ phiếu, tương đương 18.649 tỷ VND, tăng 8,37% so với phiên hôm trước và tăng 13,52% so với trung bình 5 phiên

Về mức độ ảnh hưởng, FPT (-1,54%); MWG (-2,28%); TCB (-1,54%) là những mã có tác động tiêu cực nhất.

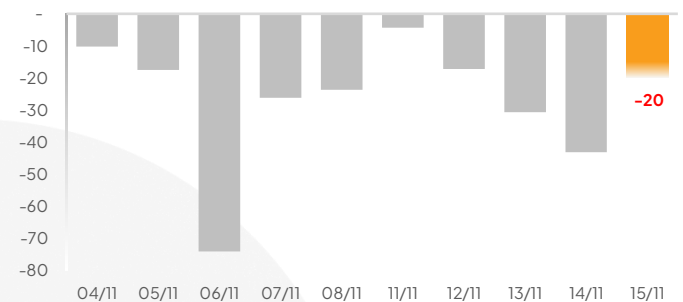
Khối ngoại bán ròng trên HOSE

Giá trị mua/bán ròng của Tổ chức nước ngoài VN-Index [tỷ VND]



Khối ngoại bán ròng trên HNX

Giá trị mua/bán ròng của Tổ chức nước ngoài HNX-Index [tỷ VND]

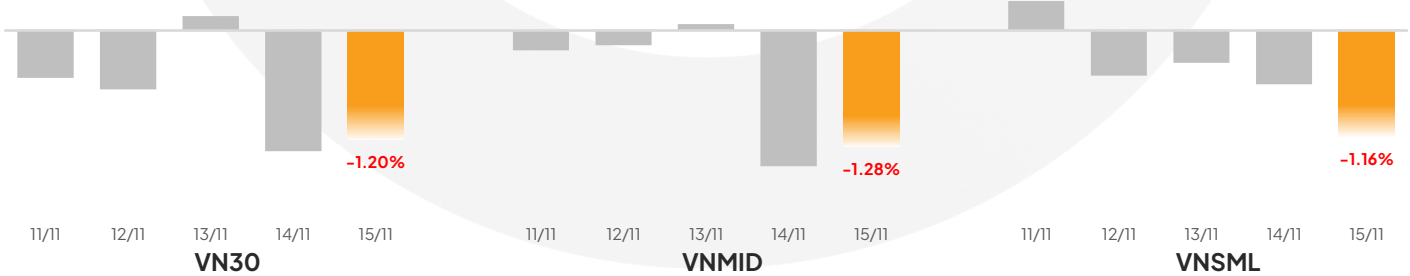


Khối ngoại tiếp tục ghi nhận bán ròng trên 1.299 tỷ đồng trong phiên hôm nay. Lực bán ròng tập trung khối lượng lớn ở cổ phiếu VHM, tiếp tục tập trung ở các cổ phiếu VPB, theo sau FPT, SSI, VNM, ... Ở chiều ngược lại, lực mua ròng tiếp tục tập trung ở cổ phiếu KBC, CTG, ILB, VTP, CMG, ...

Thị trường kết thúc phiên giao dịch tuần giữa tháng 11 với chỉ số VN-Index đánh mất 35,24 điểm, đưa chỉ số chốt phiên cuối tuần về mức 1.218,57 điểm. Phe bán tiếp tục chiếm ưu từ đầu phiên đưa thị trường chìm trong sắc đỏ trên phần lớn độ rộng thị trường. Khối ngoại tiếp tục đẩy mạnh hoạt động bán ròng tạo tâm lý tiêu cực dẫn đến lực cầu dù tích cực tham gia vào phiên chiều cũng không thể hỗ trợ thị trường, dẫn đến dòng tiền suy yếu đánh mất 13,32 điểm. Về kỹ thuật, chỉ số VN-Index khởi đầu phiên đánh mất vùng hỗ trợ 1.230 - 1.235 điểm dẫn đến đà giảm mạnh xuống vùng 1.215 - 1,220 điểm. Chỉ số được hỗ trợ khi nằm trong vùng đã có thời điểm bật tăng trở lại tiến sát về mốc 1.230 điểm nhưng lực bán tăng mạnh khi chỉ số trở về gần mức khởi đầu phiên cho thấy lực chốt lời luôn chủ động trong phiên. Chỉ báo kỹ thuật MACD tiếp tục phát tín hiệu suy yếu, trong trường hợp chỉ số đánh mất mốc hỗ trợ 1.215 điểm thì kỳ vọng vùng 1.200 - 1.205 điểm sẽ hỗ trợ đà giảm của thị trường. Nhà đầu tư ưu tiên tìm điểm mua cho những cổ phiếu có kết quả kinh doanh Quý 3/2024 tích cực và có kỳ vọng tăng trưởng trong cuối Quý 4/2024 và nửa đầu năm 2025.

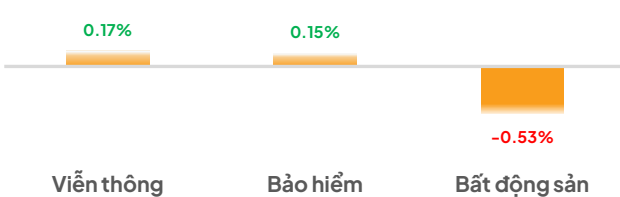
Phiên giảm điểm đối với các nhóm vốn hóa của của VN-Index.

% Thay đổi 1 ngày của các nhóm chỉ số (%)



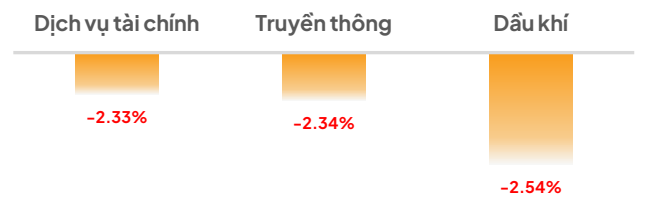
Ngành Viễn thông duy trì được đà tăng ...

Top 3 ngành diễn biến tích cực nhất (%)



Ngành Dầu khí giảm mạnh

Top 3 ngành tác động ít tích cực nhất (%)



Ngành Viễn thông và Ngành Bảo hiểm duy trì được đà tích cực nhưng không ghi nhận cổ phiếu nào tác động tích cực lớn lên chỉ số VN-Index. Đây là hai ngành duy nhất ghi nhận được đà tăng trưởng trong phiên hôm nay, Ngành Bất động sản lọt top tích cực dù ghi nhận giảm, dẫn dắt bởi cổ phiếu KBC (+0,13 điểm), VRE (+0,06 điểm), SZC (+0,04 điểm). Ở chiều ngược lại, Ngành Dầu khí là ngành giảm mạnh nhất trong phiên. Theo sau là Ngành Truyền thông và Ngành Dịch vụ tài chính là tiếp tục lọt top ít tích cực từ phiên trước. Cả ba ngành lọt nhóm ít tích cực nhất trong phiên hôm nay đều không ghi nhận cổ phiếu tạo áp lực lớn lên chỉ số VN-Index. Ngành Ngân hàng ghi nhận giảm ghi nhận khối lượng giao dịch lớn nhất phiên, chịu áp lực bởi cổ phiếu BID (-1,10 điểm) là cổ phiếu tác động tiêu cực nhất lên chỉ số VN-Index, CTG (-0,65 điểm), ...

THÔNG TIN VĨ MÔ, THỊ TRƯỜNG & DOANH NGHIỆP

Trong tuần này, Bộ Tài chính sẽ báo cáo Chính phủ và trình Quốc hội dự án Nghị quyết về giảm thuế giá trị gia tăng (GTGT), áp dụng từ 1/1 - 30/6/2025.

Bộ Tài chính vừa chính thức có văn bản gửi các bộ, ngành, cơ quan trực thuộc Chính phủ và các địa phương trên cả nước để nghị nghiên cứu, cho ý kiến về hồ sơ lập đề nghị xây dựng dự án Nghị quyết của Quốc hội về giảm thuế GTGT năm 2025. Các ý kiến, đóng góp từ các bộ, ngành và địa phương sẽ được Bộ Tài chính tổng hợp trước ngày 18/11 tới đây, nhằm kịp thời báo cáo Chính phủ trình Quốc hội ban hành, nhằm tạo điều kiện cho người nộp thuế sớm được thụ hưởng chính sách giảm thuế GTGT.

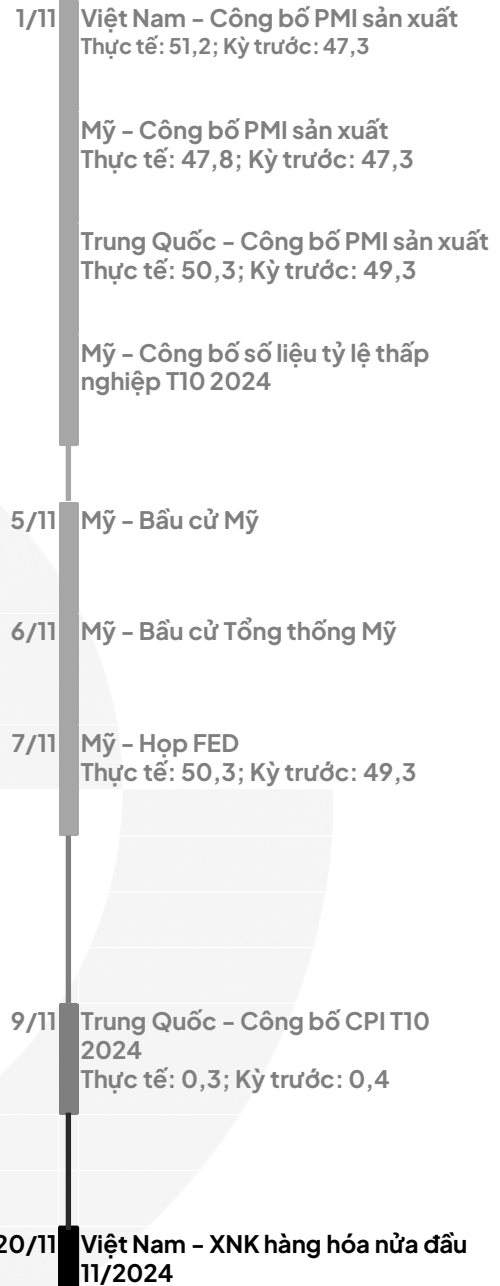
Theo Tờ trình của Bộ Tài chính về dự án Nghị quyết của Quốc hội nói trên, việc đề xuất tiếp tục chính sách giảm thuế GTGT năm 2025 nhằm cụ thể hóa các chỉ đạo của Chính phủ tại Nghị quyết 218/NQ-CP (ngày 12/11/2024). Trong đó, Chính phủ có giao nhiệm vụ cho Bộ Tài chính chủ trì, phối hợp với các cơ quan, địa phương để xuất trình cấp có thẩm quyền ban hành các chính sách miễn, giảm, gia hạn thuế, phí, tiền thuê đất trong năm 2025, đặc biệt là tiếp tục gia hạn thực hiện giảm thuế GTGT trong 6 tháng đầu năm 2025. Hiện Bộ Tài chính đã xây dựng xong Dự thảo lần thứ nhất đối của Nghị quyết của Quốc hội về tiếp tục giảm thuế GTGT.

Theo đó, phạm vi áp dụng của Nghị quyết này là giảm 2% thuế suất thuế GTGT, áp dụng đối với các nhóm hàng hóa, dịch vụ đang áp dụng mức thuế suất 10% trừ một số nhóm hàng hóa, dịch vụ, bao gồm: Viễn thông, công nghệ thông tin, hoạt động tài chính, ngân hàng, chứng khoán, bảo hiểm, kinh doanh bất động sản, sản xuất kim loại và sản phẩm từ kim loại đúc sẵn, sản xuất than cốc, dầu mỏ tinh chế, sản xuất hóa chất và sản phẩm hóa chất, khai khoáng (trừ khai thác than) và các hàng hóa dịch vụ đang chịu thuế tiêu thụ đặc biệt. Thời gian áp dụng giảm thuế GTGT 2% được áp dụng từ 1/1/2025 đến hết 30/6/2025.

Thông tin Doanh nghiệp

BWE: CTCP - Tổng Công ty nước - Môi trường Bình Dương (Biwase,) vừa công bố kết quả hoạt động sản xuất kinh doanh tháng 10/2024. Theo đó, trong vòng 10 tháng đầu năm 2024, tổng doanh thu của Biwase là 3.258 tỷ đồng, tăng 11% so với cùng kỳ năm trước. Tuy nhiên, lợi nhuận sau thuế của công ty lại giảm 6% so với cùng kỳ xuống còn 508 tỷ đồng. Biwase cho biết, đến tháng 10/2024, công ty chưa ghi nhận doanh thu 243,89 tỷ đồng từ lĩnh vực xử lý chất thải và xử lý nước thải. Nếu cộng thực hiện, tổng doanh thu sẽ đạt 3.502 tỷ đồng, đạt 85% kế hoạch 2024. Sản lượng nước tiêu thụ đến tháng 10/2024 là gần 166 triệu m³, tăng 9% so với cùng kỳ năm ngoái, thực hiện được 85,9% mục tiêu đề ra. Trước đó, kết thúc 9 tháng đầu năm 2024, tổng doanh thu của Biwase ước đạt khoảng 2.901 tỷ đồng và lợi nhuận sau thuế đạt 468 tỷ đồng. Như vậy, tính riêng tháng 10, ước tính doanh thu của Biwase đạt 357 tỷ đồng và lãi sau thuế 40 tỷ đồng. Năm 2024, Biwase đề ra kế hoạch kinh doanh với mục tiêu doanh thu đạt 4.100 tỷ đồng, lãi sau thuế thấp nhất 700 tỷ đồng, lần lượt tăng 3% và 16,4% so với thực hiện năm 2023.

SZB: Công ty cổ phần Sonadezi Long Bình vừa thông báo, ngày 26/11 tới đây sẽ là ngày cuối cùng chốt danh sách cổ đông tạm ứng cổ tức đợt 1/2024. Theo đó, Sonadezi Long Bình sẽ trả cổ tức bằng tiền, tỷ lệ 10%, điều đó tương ứng cổ đông sở hữu 01 cổ phiếu sẽ được nhận 1.000 đồng. Với 30 triệu cổ phiếu đang lưu hành, Sonadezi Long Bình dự chi tương ứng 30 tỷ đồng để trả cổ tức cho cổ đông. Dự kiến, cổ đông của SZB sẽ nhận được tiền trả cổ tức vào ngày 27/12. Về kết quả kinh doanh, theo báo cáo tài chính quý III/2024, Sonadezi Long Bình ghi nhận 93,5 tỷ đồng doanh thu thuần trong quý III, tăng 8% so với cùng kỳ năm ngoái. Tính chung 9 tháng đầu năm 2024, SZB đạt 410,9 tỷ đồng doanh thu thuần và 173 tỷ đồng lợi nhuận sau thuế, lần lượt tăng 46,8% và 88% so với cùng kỳ. Năm 2024, SZB đặt mục tiêu tổng doanh thu gần 520 tỷ đồng và lợi nhuận sau thuế đạt hơn 189 tỷ đồng, lần lượt tăng 29% và 63% so với thực hiện 2023. Với kết quả đạt được như trên, SZB hoàn thành xấp xỉ 92% mục tiêu lợi nhuận năm.



DANH MỤC KHUYẾN NGHỊ

STT	Mã cổ phiếu	Vị thế	Vùng mua	Ngày mua	Giá mua	Giá mục tiêu	Giá cắt lỗ	Ngày bán	Giá bán	+ / -
-----	-------------	--------	----------	----------	---------	--------------	------------	----------	---------	-------

Danh mục theo dõi

1	PVB	Theo dõi	27,7-28,0			31.800	26.400			
2	QNS	Theo dõi	48,6-49,0			55.000	46.400			
3	POW	Theo dõi	11,2-11,5			13.000	11.000			
4	PDR	Theo dõi	20,6-21,0			24.000	19.800			
5	DRI	Theo dõi	11,8-12,0			13.800	11.200			

Danh mục cổ phiếu chạm điểm mua

1	LPB	Nắm giữ	31,2-31,7	25/10/2024	31.700	35.000	29.850			-0,8%
2	FPT	Nắm giữ	134-135,5	31/10/2024	135.300	149.000	128.500			-1,0%
3	VGT	Nắm giữ	13,4-13,7	06/11/2024	13.600	15.500	12.500			2,2%
4	DGC	Nắm giữ	109,0-111,0	06/11/2024	110.400	127.000	106.000			2,5%
5	DPM	Nắm giữ	34,3-34,7	11/11/2024	33.400	37.400	32.800			0,9%
6	MSN	Nắm giữ	70,4-71,5	11/11/2024	71.300	79.000	67.400			-1,0%

DANH MỤC CỔ PHIẾU ĐÃ THỰC HIỆN GẦN ĐÂY

STT	Mã cổ phiếu	Vị thế	Vùng mua	Ngày mua	Giá mua	Giá mục tiêu	Giá cắt lỗ	Ngày bán	Giá bán	+ / -
1	FPT	Chốt lời	118,0-124,0	06/8/24	120.000	149.000	113.000	18/10/24	137.700	14,2%
2	QNS	Chốt lời	47-47,7	23/9/2024	48.000	54.500	45.000	18/10/24	49.700	3,1%
3	PAN	Chốt lời	23,4-23,6	04/10/2024	23.000	26.000	22.300	18/10/24	24.400	6,5%
4	HSG	Cắt lỗ	20,5-21,0	08/10/2024	20.900	24.100	19.700	22/10/24	20.600	-1,4%
5	DGW	Cắt lỗ	45,0-46,0	17/10/2024	45.600	51.400	43.200	22/10/24	45.300	-0,7%
6	VGT	Cắt lỗ	13,6-14,2	19/9/2024	14.100	16.500	13.000	24/10/24	13.600	-3,5%
7	VHC	Chốt lời	69,5-70,3	09/10/2024	70.500	78.200	67.000	24/10/24	72.900	3,4%
8	VGC	Cắt lỗ	42,5-43,8	11/10/2024	43.700	49.600	41.000	24/10/24	40.800	-3,8%
9	KBC	Cắt lỗ	27-27,6	18/10/2024	27.500	33.300	25.900	24/10/24	26.400	-4,0%
10	CTD	Chốt lời	63,2-64,2	21/10/2024	63.400	70.000	60.600	24/10/24	67.800	6,9%
11	SAB	Cắt lỗ	55,6-57,2	26/9/2024	57.500	65.000	53.800	25/10/24	56.000	-2,6%
12	IDC	Chốt lời	55-55,7	23/10/2024	53.800	63.800	52.650	05/11/24	55.700	3,5%
13	HAH	Chốt lời	41,2-42	28/10/2024	42.000	46.800	39.500	08/11/24	46.500	10,7%
14	MWG	Chốt lời	63,1-63,7	16/10/2024	64.300	69.300	60.300	11/11/24	65.000	1,09%
15	VGI	Chốt lời	69,0-72,0	06/11/2024	72.000	82.700	67.000	11/11/24	89.500	24,3%
16	TCB	Cắt lỗ	24,2-24,6	17/10/2024	24.100	26.600	23.200	12/11/24	23.400	-2,9%
17	SZC	Chốt lời	37,6-38,3	23/10/2024	38.100	42.500	36.400	12/11/24	42.700	12,1%
18	HDG	Chốt lời	26,0-27,0	06/11/2024	27.550	31.000	25.200	12/11/24	28.600	3,8%
19	VCI	Chốt lời	35-35,5	31/10/2024	34.300	41.200	33.500	14/11/24	34.700	1,2%
20	DBC	Chốt lời	27,4-28	31/10/2024	27.700	32.000	26.300	14/11/24	28.000	1,1%
21	NKG	Cắt lỗ	20,8-21,2	08/11/2024	21.050	24.000	19.900	14/11/24	20.000	-1,2%

Email: research@lpbs.com.vn

Website: [Công Ty Cổ Phần Chứng Khoán LPBank \(lpbs.com.vn\)](http://Cong Ty Cổ Phần Chứng Khoán LPBank (lpbs.com.vn))

Mở tài khoản LPBS tại:



Miễn trừ trách nhiệm:

Các thông tin, số liệu thống kê tại báo cáo này được LPBS lập dựa trên nguồn thông tin chính thống và đáng tin cậy tại thời điểm LPBS phát hành báo cáo. Báo cáo được lập với mục đích cung cấp thông tin khái quát về thị trường, dự báo và cảnh báo được sử dụng làm thông tin tham khảo trong nội bộ LPBS và thông tin tham khảo cho nhà đầu tư.

Các ý kiến tại báo cáo được đưa ra sau khi đã được cẩn thận xem xét kỹ càng dựa trên những thông tin mà cá nhân chúng tôi đánh giá là tốt nhất tại thời điểm thu nhập được. Báo cáo này có giá trị tham khảo và không nên được giải như một lời đề nghị mua hay bán bất cứ chứng khoán nào. LPBS được miễn trừ trách nhiệm đối với thiệt hại hoặc sự kiện bị coi là thiệt hại do sử dụng nội dung trong báo cáo này.

Bản quyền báo cáo thuộc về LPBS, mọi hành vi trích dẫn, sao chép, sửa đổi, phát hành báo cáo là vi phạm bản quyền nếu chưa được sự đồng ý bằng văn bản của LPBS.