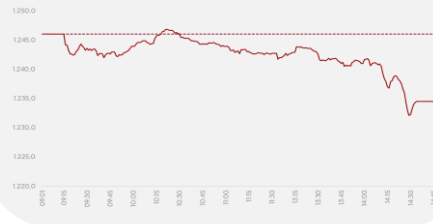
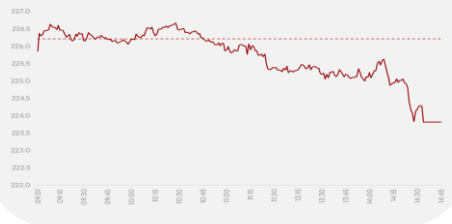


GÃY VÙNG HỖ TRỢ 1.240

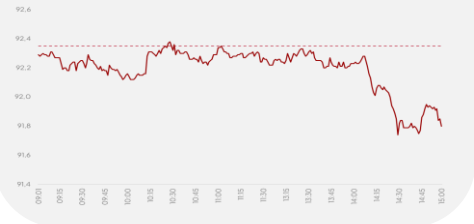
VN-Index
 1D **1.231,89** (-1,14%)
 YTD **101,96** 9,0%
 GTGD (tỷ đồng) 16.132
 NĐTNN - GT ròng (tỷ đồng) **(944,82)**
 Vốn hóa (Tỷ đồng) 5.082.002



HNX-Index
 1D **223,82** (-1,06%)
 YTD **(2,39)** (7,22) (-3,13%)
 GTGD (tỷ đồng) 1.210,5
 NĐTNN - GT ròng (tỷ đồng) **(43,07)**
 Vốn hóa (Tỷ đồng) 317.171



Upcom-Index
 1D **91,87** (0,52%)
 YTD **(0,48)** 4,83 5,5%
 GTGD (tỷ đồng) 1.035,76
 NĐTNN - GT ròng (tỷ đồng) **243,78**
 Vốn hóa (Tỷ đồng) 1.530.932



5 **82** **62** **284** 4

NHẬN ĐỊNH THỊ TRƯỜNG

Diễn biến thị trường: Kết phiên giao dịch, VN-Index giảm 14,15 điểm (-1,14%) về mức 1.231,89 điểm; HNX-Index giảm 2,39 điểm (-1,06%) về mức 223,82 điểm; Upcom giảm 0,48 điểm (-0,52%) về mức 91,87 điểm. Thanh khoản VN-Index đạt 692,59 triệu cổ phiếu, tương đương 16.132 tỷ VND, tăng 4,85% so với phiên hôm trước và tăng 11,26% so với trung bình 5 phiên.

Khối ngoại tiếp tục bán ròng gần 945 tỷ đồng trên HOSE. Lực bán ròng tập trung ở cổ phiếu FPT, VPB, MSB... Ở phía ngược lại, lực mua ròng tập trung ở các cổ phiếu MCH, HAH, VRE...

Chiến lược giao dịch: Thị trường ghi nhận phiên giảm điểm mạnh, đặc biệt trong phiên ATC khi xuất hiện bán tháo ở nhiều cổ phiếu. Khối ngoại tiếp tục bán ròng, tạo tâm lý tiêu cực và đẩy giá xuống. Dù thanh khoản cải thiện vượt mức trung bình MA20, nhưng chủ yếu do lực bán, khiến chỉ số không thể phục hồi như trước. Thị trường có thể tiếp tục đà giảm nếu không giữ vững vùng 1.230 - 1.235 điểm trong phiên tới và vùng 1.215 - 1.220 điểm trở thành vùng hỗ trợ. Nhà đầu tư ưu tiên quan sát và tìm điểm mua cho những cổ phiếu có kết quả kinh doanh

Về kỹ thuật, chỉ số VNIndex chưa có dấu hiệu tích cực khi đánh mất vùng hỗ trợ 1.240 điểm. Tuy nhiên thanh khoản cải thiện vượt mốc trung bình MA20.

Top mã CP NN mua ròng (tỷ VND)

Mã CP	Giá trị	Giá	%Δ
MCH	207,49	223.100	1,20
HAH	31,97	48.000	4,12
VRE	25,71	18.100	0,00
MWG	14,99	61.300	-0,97
HAG	13,81	11.750	3,98

Top mã CP NN bán ròng (tỷ VND)

Mã CP	Giá trị	Giá	%Δ
FPT	199,89	136.000	-1,31
VPB	106,81	19.000	-1,81
MSB	88,50	11.600	-0,85
SSI	74,25	24.700	-2,95
HPG	59,13	26.300	-2,77

ĐỒ THỊ KỸ THUẬT VNINDEX



Chỉ báo kỹ thuật	Giá trị	Hành động
Xu hướng ngày	-	Giảm
Xu hướng tuần	-	Đìnhang
Xu hướng tháng	-	Đìnhang
RSI 14	32,92	Quan sát
MFI	27,24	Quan sát
MA10	1.249,20	Quan sát
MA20	1.257,39	Quan sát
MA50	1.267,53	Quan sát
MA100	1.262,61	Quan sát

NHỊP ĐẬP THỊ TRƯỜNG

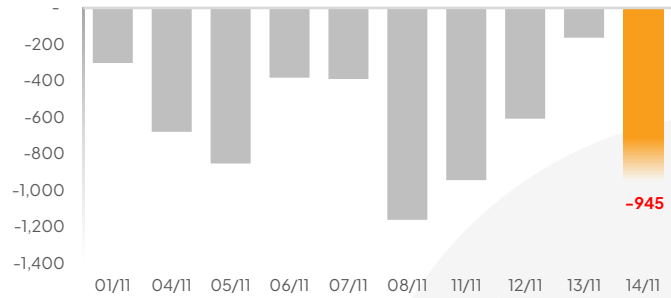
VN-Index giảm 14,15 điểm (-1,14%) về mức 1.231,89 điểm; HNX-Index giảm 2,39 điểm (-1,06%) về mức 223,82 điểm; Upcom giảm 0,48 điểm (-0,52%) về mức 91,87 điểm.

Thanh khoản VN-Index hôm nay đạt 692,59 triệu cổ phiếu, tương đương 16.132 tỷ VND, tăng 4,85% so với phiên hôm trước và tăng 11,26% so với trung bình 5 phiên

Về mức độ ảnh hưởng, HPG (-2,77%); FPT (-1,31%); STB (-2,69%) là những mã có tác động tiêu cực nhất.

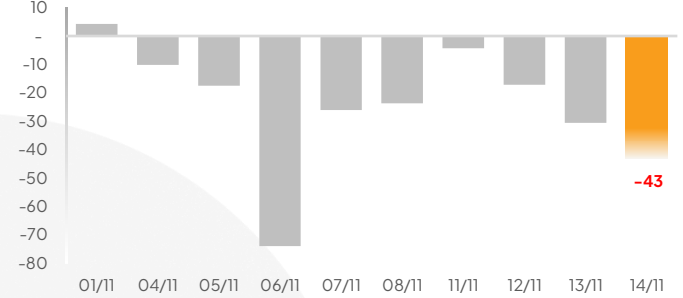
Khối ngoại bán ròng trên HOSE

Giá trị mua/bán ròng của Tổ chức nước ngoài VN-Index [tỷ VND]



Khối ngoại bán ròng trên HNX

Giá trị mua/bán ròng của Tổ chức nước ngoài HNX-Index [tỷ VND]

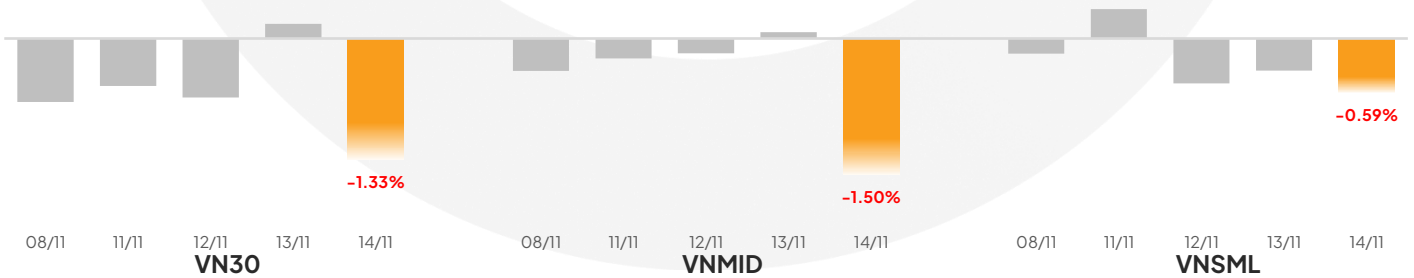


Khối ngoại tiếp tục ghi nhận bán ròng trên 945 tỷ đồng trong phiên hôm nay. Lực bán ròng tập trung khối lượng lớn ở cổ phiếu HPG, tiếp tục tập trung ở các cổ phiếu SSI, HPG, theo sau VPB, MSB, ... Ở chiều ngược lại, lực mua ròng tiếp tục tập trung ở cổ phiếu MWG, theo sau là cổ phiếu HAH, VRE, HAG, PNJ, ...

Thị trường ghi nhận một phiên giảm điểm mạnh với lực bán trải đều trên phần lớn độ rộng thị trường đưa chỉ số về mức 1.231,89 điểm. Phe bán tiếp tục chiếm ưu thế vào phiên sáng duy trì đà bán mạnh dù lực cầu đã tích cực tham gia vào có lúc đưa thị trường về lại mức tham chiếu. Tuy vậy, khối ngoại đẩy mạnh hoạt động bán ròng tạo tâm lý tiêu cực dẫn đến lực cầu không thể duy trì, dòng tiền tham gia suy yếu sau giữa phiên sáng và chỉ số VN-Index đánh mất 14,15 điểm kết phiên hôm nay, chênh lệch với mức thấp nhất cả ngày 0,20 điểm. **Về kỹ thuật**, vùng 1.245 – 1.250 điểm tạo áp lực lên đà tăng của chỉ số và tiếp tục được hỗ trợ khi tiến vào vùng 1.230 – 1.235 điểm, nhờ vậy đà giảm được kiểm hãm hỗ trợ chỉ số kết phiên trong vùng hỗ trợ 1.230 – 1.235 điểm. Thanh khoản cải thiện vượt mốc trung bình MA20 ngày nhưng chủ yếu đến từ lực bán do vậy chỉ số không có khả năng hồi như phiên trước. Thị trường có khả năng tiếp tục đà giảm nếu không duy trì được vùng 1.230 – 1.235 điểm trong phiên tới và vùng 1.215 – 1.220 điểm được kỳ vọng sẽ hỗ trợ thị trường. Nhà đầu tư ưu tiên tìm điểm mua cho những cổ phiếu có kết quả kinh doanh Quý 3/2024 và có kỳ vọng tăng trưởng trong cuối Quý 4/2024 và nửa đầu năm 2025.

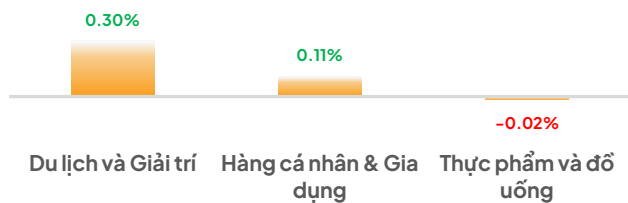
Phiên giảm điểm đối với các nhóm vốn hóa của của VN-Index.

% Thay đổi 1 ngày của các nhóm chỉ số (%)



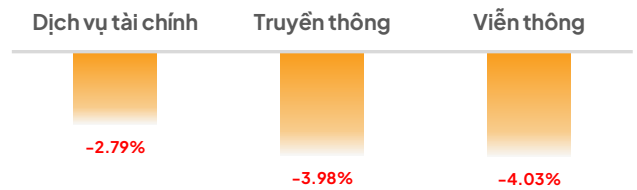
Ngành Du lịch và Giải trí duy trì được đà tăng ...

Top 3 ngành diễn biến tích cực nhất (%)



Ngành Viễn thông giảm mạnh

Top 3 ngành tác động ít tích cực nhất (%)



Ngành Dịch vụ và Giải trí là ngành tích cực nhất trong phiên dẫn dắt bởi cổ phiếu HVN (+0,13 điểm). Theo sau là Ngành Hàng cá nhân và gia dụng duy trì được đà tích cực nhưng không ghi nhận cổ phiếu nào tác động tích cực lớn lên chỉ số VN-Index. Đây là hai ngành duy nhất ghi nhận được đà tăng trưởng trong phiên hôm nay, Ngành Thực phẩm và đồ uống lọt top tích cực dù ghi nhận giảm nhẹ, dẫn dắt bởi cổ phiếu HAG (+0,11 điểm). Ở chiều ngược lại, Ngành Viễn Thông, Truyền thông và Dịch vụ tài chính là ba ngành ít tích cực nhất trong phiên hôm nay nhưng không ghi nhận cổ phiếu tạo áp lực lớn lên chỉ số VN-Index. Ngành Tài nguyên cơ bản ghi nhận giảm chịu áp lực bởi cổ phiếu HPG (-1,17 điểm) là cổ phiếu tác động tiêu cực nhất lên chỉ số VN-Index.

THÔNG TIN VĨ MÔ, THỊ TRƯỜNG & DOANH NGHIỆP

Trung tâm Thông tin Công nghiệp và Thương mại (Bộ Công Thương) dự báo chỉ số giá tiêu dùng (CPI) tháng 11-2024 có thể tăng khoảng 0,1 – 0,15% so với tháng trước.

Theo Trung tâm Thông tin Công nghiệp và Thương mại, bối cảnh nền kinh tế thế giới phục hồi không đồng đều và tiềm ẩn nhiều rủi ro, bất ổn nhưng tình hình kinh tế xã hội trong nước tiếp tục duy trì xu hướng tích cực, tạo đà tăng trưởng trong những tháng cuối năm.

Theo đó, chỉ số nhà quản trị mua hàng (PMI) ngành sản xuất Việt Nam trong tháng 10-2024 ước tăng lên trên 51 điểm, tăng mạnh so với 47,3 điểm của tháng 9 trước đó. Giá hàng hóa dịch vụ tiêu dùng ổn định ở mức thấp, nguồn cung hàng hóa dồi dào, sức mua tiếp tục đà phục hồi, nhưng mức độ còn chậm. Đáng chú ý, CPI được kiểm soát và dư địa kiểm soát lạm phát năm 2024 theo mục tiêu của Quốc hội vẫn còn khá lớn.

Trung tâm Thông tin Công nghiệp và Thương mại dự báo CPI bình quân cả năm sẽ không vượt quá 4% bởi nhiều yếu tố làm giảm áp lực lên mặt bằng giá như: Lạm phát toàn cầu hạ nhiệt giúp Việt Nam giảm bớt áp lực từ kênh nhập khẩu lạm phát, đồng thời giúp cải thiện yếu tố tâm lý, kỳ vọng, hỗ trợ kiểm soát lạm phát;

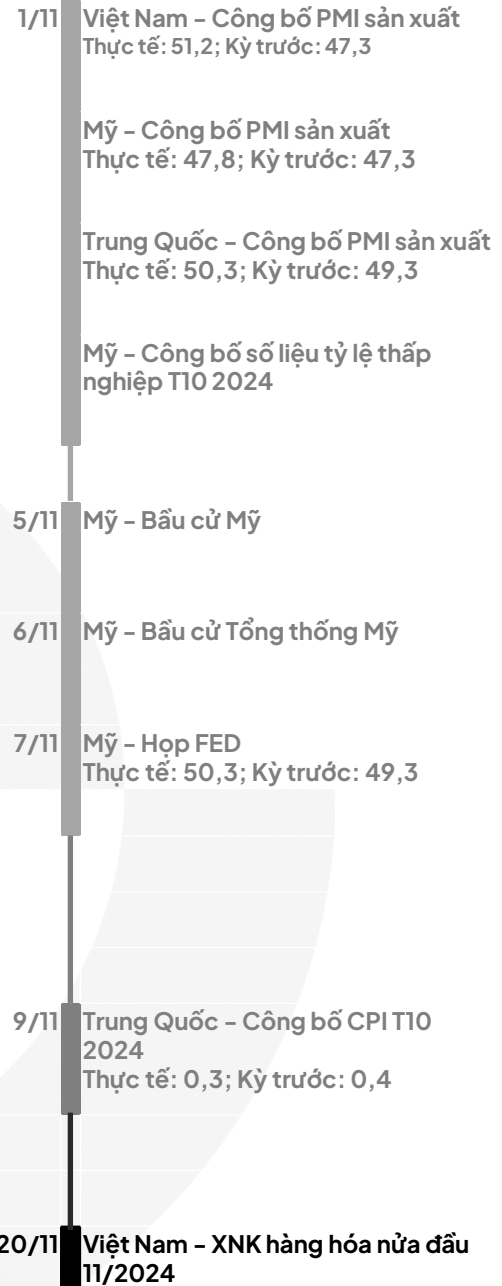
Một số chính sách hỗ trợ về thuế tiếp tục được thực hiện như hỗ trợ giảm thuế môi trường đối với xăng dầu, giảm thuế giá trị gia tăng góp phần giảm chi phí hình thành giá hàng hóa và dịch vụ; Nguồn cung lương thực, thực phẩm vẫn khá dồi dào. Bên cạnh đó, một yếu tố tác động lớn đó là sức cầu vẫn khá yếu, người tiêu dùng còn dè dặt trong chi tiêu. Một số yếu tố gây áp lực lên mặt bằng giá trong những tháng còn lại của năm 2024 như: Giá điện, giá dịch vụ giáo dục, giá dịch vụ khám bệnh, chữa bệnh có thể được điều chỉnh tăng theo lộ trình; Giá thép, giá xi măng tăng do giá nguyên liệu đầu vào tăng.

Ngoài ra, giá các nhóm mặt hàng nguyên vật liệu, hàng hóa, dịch vụ tiêu dùng thiết yếu có thể tăng nhẹ vào dịp lễ hội cuối năm. Từ phân tích trên, Trung tâm dự báo CPI tháng 11 sẽ tăng khoảng 0,1 – 0,15% so với tháng trước.

Thông tin Doanh nghiệp

NLG: Đại diện nhóm quỹ ngoại Dragon Capital vừa có báo cáo kết quả giao dịch cổ phiếu NLG gửi CTCP Đầu tư Nam Long, Sở Giao dịch Chứng khoán TP HCM và Ủy ban Chứng khoán Nhà nước. Trong quý 3/2024, công ty ghi nhận doanh thu hợp nhất đạt 371 tỷ đồng, tăng nhẹ 4% so với quý 3/2024. Vào ngày 8/11, quỹ ngoại liên quan của Dragon Capital là Hanoi Investments Holdings Limited đã mua vào 100.000 cổ phiếu NLG, ở chiều ngược lại Vietnam Enterprise Investments Limited đã bán ra 550.000 cổ phiếu NLG. Hai giao dịch hạ sở hữu của nhóm xuống còn 19,22 triệu cổ phần, tương đương 4,99% vốn điều lệ Nam Long. Sau giao dịch, Dragon Capital không còn là cổ đông lớn của NLG kể từ ngày 12/11.

TCB: Techcombank dự kiến phát hành gần 20 triệu cổ phiếu theo Chương trình lựa chọn cho người lao động, giá phát hành 10.000 đồng/cổ phiếu, tổng giá trị phát hành theo mệnh giá hơn 198,3 tỷ đồng. Ngân hàng TMCP Kỹ thương Việt Nam (Techcombank) vừa thông báo phát hành cổ phiếu theo chương trình lựa chọn cho người lao động trong công ty (ESOP). Theo đó, Techcombank dự kiến phát hành hơn 19,8 triệu cổ phiếu ESOP, chiếm tỷ lệ 0,2815% tổng số lượng cổ phiếu đang lưu hành. Với mức giá phát hành là 10.000 đồng/cổ phiếu, tổng giá trị phát hành theo mệnh giá của đợt phát hành hơn 198,3 tỷ đồng. Thời gian hạn chế chuyển nhượng cổ phiếu trong vòng 1 năm theo quy định của pháp luật hiện hành. Thời gian nhận tiền mua cổ phiếu từ ngày 19/11/2024 đến hết ngày 23/11/2024. Sau khi hoàn thành đợt phát hành, vốn điều lệ của Techcombank sẽ tăng thêm 198 tỷ đồng lên mức 70.649 tỷ đồng. Trong 9 tháng đầu năm 2024, Techcombank ghi nhận lợi nhuận sau thuế đạt 18.340 tỷ đồng, tăng gần 33,8% so với cùng kỳ năm trước. Tính đến ngày 30/9/2024, tổng tài sản của Techcombank đạt 927.053 tỷ đồng, tăng 9,1% so với đầu năm. Trong đó, tiền gửi của khách hàng đạt 494.954 tỷ đồng, tăng 8,9% so với thời điểm đầu năm.



DANH MỤC KHUYẾN NGHỊ

STT	Mã cổ phiếu	Vị thế	Vùng mua	Ngày mua	Giá mua	Giá mục tiêu	Giá cắt lỗ	Ngày bán	Giá bán	+ / -
Danh mục theo dõi										
1	PVB	Theo dõi	27,7-28,0			31.800	26.400			
2	QNS	Theo dõi	48,6-49,0			55.000	46.400			
3	POW	Theo dõi	11,2-11,5			13.000	11.000			
4	PDR	Theo dõi	20,6-21,0			24.000	19.800			

Danh mục cổ phiếu chạm điểm mua

1	LPB	Nắm giữ	31,2-31,7	25/10/2024	31.700	35.000	29.850			-0,9%
2	FPT	Nắm giữ	134-135,5	31/10/2024	135.300	149.000	128.500			0,5%
3	VGT	Nắm giữ	13,4-13,7	06/11/2024	13.600	15.500	12.500			4,4%
4	DGC	Nắm giữ	109,0-111,0	06/11/2024	110.400	127.000	106.000			5,3%
5	DPM	Nắm giữ	34,3-34,7	11/11/2024	33.400	37.400	32.800			2,2%
6	MSN	Nắm giữ	70,4-71,5	11/11/2024	71.300	79.000	67.400			0,1%

DANH MỤC CỔ PHIẾU ĐÃ THỰC HIỆN GẦN ĐÂY

STT	Mã cổ phiếu	Vị thế	Vùng mua	Ngày mua	Giá mua	Giá mục tiêu	Giá cắt lỗ	Ngày bán	Giá bán	+ / -
1	FPT	Chốt lời	118,0-124,0	06/8/24	120.000	149.000	113.000	18/10/24	137.700	14,2%
2	QNS	Chốt lời	47-47,7	23/9/2024	48.000	54.500	45.000	18/10/24	49.700	3,1%
3	PAN	Chốt lời	23,4-23,6	04/10/2024	23.000	26.000	22.300	18/10/24	24.400	6,5%
4	HSG	Cắt lỗ	20,5-21,0	08/10/2024	20.900	24.100	19.700	22/10/24	20.600	-1,4%
5	DGW	Cắt lỗ	45,0-46,0	17/10/2024	45.600	51.400	43.200	22/10/24	45.300	-0,7%
6	VGT	Cắt lỗ	13,6-14,2	19/9/2024	14.100	16.500	13.000	24/10/24	13.600	-3,5%
7	VHC	Chốt lời	69,5-70,3	09/10/2024	70.500	78.200	67.000	24/10/24	72.900	3,4%
8	VGC	Cắt lỗ	42,5-43,8	11/10/2024	43.700	49.600	41.000	24/10/24	40.800	-3,8%
9	KBC	Cắt lỗ	27-27,6	18/10/2024	27.500	33.300	25.900	24/10/24	26.400	-4,0%
10	CTD	Chốt lời	63,2-64,2	21/10/2024	63.400	70.000	60.600	24/10/24	67.800	6,9%
11	SAB	Cắt lỗ	55,6-57,2	26/9/2024	57.500	65.000	53.800	25/10/24	56.000	-2,6%
12	IDC	Chốt lời	55-55,7	23/10/2024	53.800	63.800	52.650	05/11/24	55.700	3,5%
13	HAH	Chốt lời	41,2-42	28/10/2024	42.000	46.800	39.500	08/11/24	46.500	10,7%
14	MWG	Chốt lời	63,1-63,7	16/10/2024	64.300	69.300	60.300	11/11/24	65.000	1,09%
15	VGI	Chốt lời	69,0-72,0	06/11/2024	72.000	82.700	67.000	11/11/24	89.500	24,3%
16	TCB	Cắt lỗ	24,2-24,6	17/10/2024	24.100	26.600	23.200	12/11/24	23.400	-2,9%
17	SZC	Chốt lời	37,6-38,3	23/10/2024	38.100	42.500	36.400	12/11/24	42.700	12,1%
18	HDG	Chốt lời	26,0-27,0	06/11/2024	27.550	31.000	25.200	12/11/24	28.600	3,8%
19	VCI	Chốt lời	35-35,5	31/10/2024	34.300	41.200	33.500	14/11/24	34.700	1,2%
20	DBC	Chốt lời	27,4-28	31/10/2024	27.700	32.000	26.300	14/11/24	28.000	1,1%
21	NKG	Cắt lỗ	20,8-21,2	08/11/2024	21.050	24.000	19.900	14/11/24	20.000	-1,2%

Email: research@lpbs.com.vn

Website: [Công Ty Cổ Phần Chứng Khoán LPBank \(lpbs.com.vn\)](http://Cong Ty Cổ Phần Chứng Khoán LPBank (lpbs.com.vn))

Mở tài khoản LPBS tại:



Miễn trừ trách nhiệm:

Các thông tin, số liệu thống kê tại báo cáo này được LPBS lập dựa trên nguồn thông tin chính thống và đáng tin cậy tại thời điểm LPBS phát hành báo cáo. Báo cáo được lập với mục đích cung cấp thông tin khái quát về thị trường, dự báo và cảnh báo được sử dụng làm thông tin tham khảo trong nội bộ LPBS và thông tin tham khảo cho nhà đầu tư.

Các ý kiến tại báo cáo được đưa ra sau khi đã được cẩn thận xem xét kỹ càng dựa trên những thông tin mà cá nhân chúng tôi đánh giá là tốt nhất tại thời điểm thu nhập được. Báo cáo này có giá trị tham khảo và không nên được giải như một lời đề nghị mua hay bán bất cứ chứng khoán nào. LPBS được miễn trừ trách nhiệm đối với thiệt hại hoặc sự kiện bị coi là thiệt hại do sử dụng nội dung trong báo cáo này.

Bản quyền báo cáo thuộc về LPBS, mọi hành vi trích dẫn, sao chép, sửa đổi, phát hành báo cáo là vi phạm bản quyền nếu chưa được sự đồng ý bằng văn bản của LPBS.