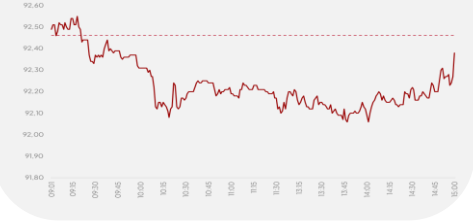
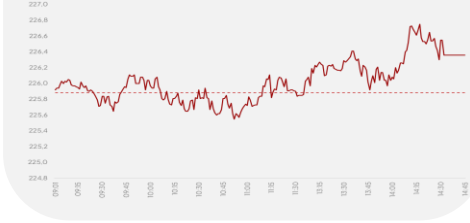
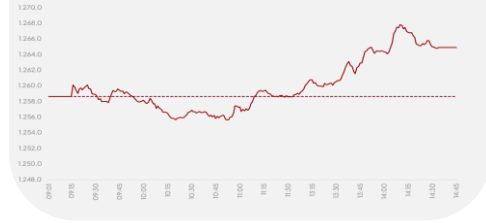


CHUYỂN XANH PHIÊN CHIỀU

VN-Index
 1D **5,85** **1.264,48** **0,46%**
 YTD **134,55** **11,9%**
 GTGD (tỷ đồng) **18.053**
 NĐTNN - GT ròng (tỷ đồng) **(1.667)**
 Vốn hóa (Tỷ đồng) **5.213.445**

HNX-Index
 1D **0,48** **226,36** **0,21%**
 YTD **(4,68)** **(2,03%)**
 GTGD (tỷ đồng) **969,17**
 NĐTNN - GT ròng (tỷ đồng) **(18,52)**
 Vốn hóa (Tỷ đồng) **318.533**

Upcom-Index
 1D **(0,08)** **92,38** **(0,09%)**
 YTD **5,34** **6,1%**
 GTGD (tỷ đồng) **596,6**
 NĐTNN - GT ròng (tỷ đồng) **16,16**
 Vốn hóa (Tỷ đồng) **1.470.129**



199

67

169

NHẬN ĐỊNH THỊ TRƯỜNG

Diễn biến thị trường: Kết phiên giao dịch, VN-Index tăng 5,85 điểm (+0,46%) lên mức 1.264,48 điểm; HNX-Index tăng 0,48 điểm (+0,21%) lên mức 226,36 điểm; Upcom giảm 0,08 điểm (-0,09%) về mức 92,38 điểm. Thanh khoản VN-Index đạt 614,27 triệu cổ phiếu, tương đương 18.053 tỷ VND, tăng 14,42% so với phiên hôm trước và giảm 2,09% so với trung bình 5 phiên.

Khối ngoại tiếp tục bán ròng hơn 1.667 tỷ đồng trên HOSE. Lực bán ròng tập trung ở cổ phiếu MSN (thảo thuận), VHM, STB,... Ở phía ngược lại, lực mua ròng tập trung ở các cổ phiếu VPB, CTG, VIX,...

Chiến lược giao dịch: Nhờ tác động từ nhóm ngân hàng đi kèm với sự phục hồi từ nhiều mã vốn hóa lớn ở các nhóm ngành khác, VN-Index có phiên xanh điểm, ổn định lại tâm lý, nhưng xét một cách tổng thể, các nhóm ngành khác vẫn đang âm ảm. Thanh khoản mặc dù có sự cải thiện hơn nhưng vẫn ở mức thấp. Do vậy, trạng thái của VN-Index thực chất vẫn đang xây nền cân bằng ở 1.250-1.260 điểm. Nhà đầu tư cần theo dõi thêm diễn biến thị trường và chỉ tham gia mua với những doanh nghiệp có KQKD quý 3 tích cực

Về kỹ thuật, VNIndex đang tích cực lấy lại MA 100 ngày, các chỉ báo có phần cải thiện, đường MACD vẫn tích lũy và khối lượng giao dịch vẫn dưới mốc trung bình MA20 ngày cho thấy dòng tiền vẫn chưa tích cực.

Top mã CP NN mua ròng (tỷ VND)

Mã CP	Giá trị	Giá	%Δ
VPB	87,74	20.450	0,99
CTG	43,78	35.700	2,73
VIX	24,67	10.950	0,92
HVN	23,34	23.250	4,03
SHB	21,92	10.600	0,95

Top mã CP NN bán ròng (tỷ VND)

Mã CP	Giá trị	Giá	%Δ
MSN	1.285,2	76.600	-1,92
VHM	204,9	41.500	0,85
STB	71,13	35.200	1,15
HDB	61,80	26.900	-1,10
MWG	41,72	66.500	0,76

ĐỒ THỊ KỸ THUẬT VNINDEX



Chỉ báo kỹ thuật	Giá trị	Hành động
Xu hướng ngày	-	Đìnhang
Xu hướng tuần	-	Đìnhang
Xu hướng tháng	-	Tăng
RSI 14	45,72	Quan sát
MFI	36,53	Quan sát
MA10	1.279,41	Quan sát
MA20	1.272,92	Quan sát
MA50	1.273,76	Quan sát
MA100	1.265,59	Quan sát

NHỊP ĐẬP THỊ TRƯỜNG

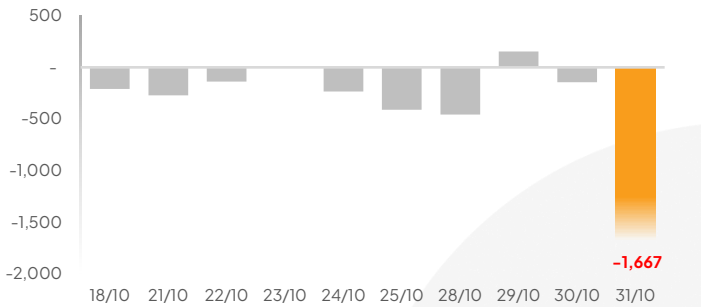
VN-Index tăng 5,85 điểm (+0,46%) lên mức 1.264,48 điểm; HNX-Index tăng 0,48 điểm (+0,21%) lên mức 226,36 điểm; Upcom giảm 0,08 điểm (-0,09%) về mức 92,38 điểm

Thanh khoản VN-Index hôm nay đạt 614,27 triệu cổ phiếu, tương đương 18.053 tỷ VND, tăng 14,42% so với phiên hôm trước và giảm 2,09% so với trung bình 5 phiên.

Về mức độ ảnh hưởng, ACB (+1,2%); VCB (+2,07%); VPB (+0,99%) là những mã có tác động tích cực nhất.

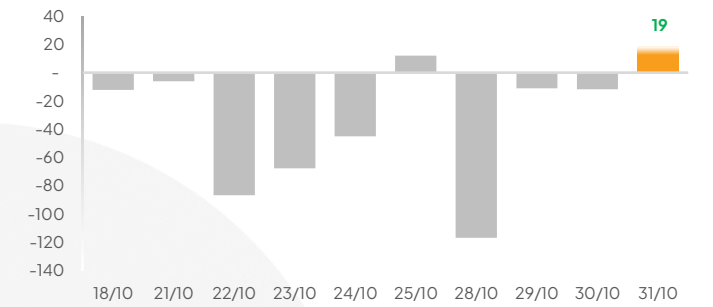
Khối ngoại bán ròng trên HOSE

Giá trị mua/bán ròng của Tổ chức nước ngoài VN-Index [tỷ VND]



Khối ngoại mua ròng trên HNX

Giá trị mua/bán ròng của Tổ chức nước ngoài HNX-Index [tỷ VND]



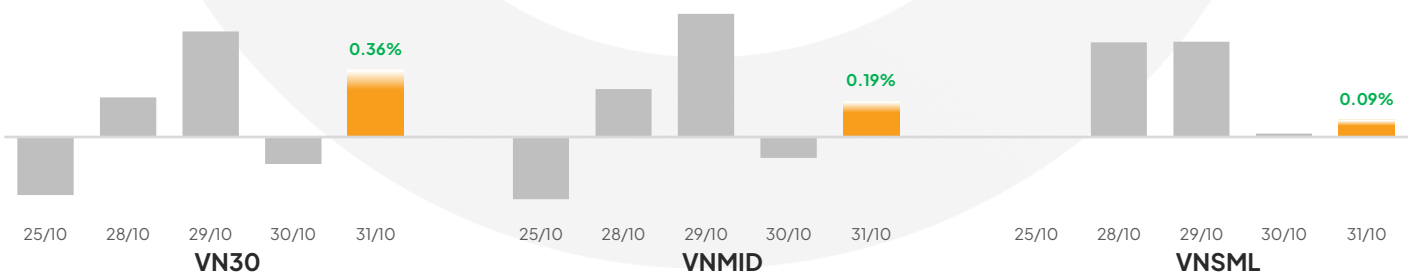
Khối ngoại bán ròng phiên hôm nay với mức kết phiên gần 1.667 tỷ đồng với cổ phiếu MSN ghi nhận giá trị bán ròng hơn 1.322 tỷ đồng. Lực bán ròng tiếp tục tập trung ở các cổ phiếu như MSN, VHM, STB, theo sau là cổ phiếu HDB, MWG,... Ở chiều ngược lại, lực mua ròng tiếp tục tập trung ở cổ phiếu VPB, theo sau là cổ phiếu CTG, VIX, HVN, SHB,...

Thị trường ghi nhận đà tăng tích cực trong phiên hôm nay với mức tăng 5,85 điểm đưa chỉ số VN-Index kết phiên 1.264,48 điểm.

Thị trường tăng điểm nhẹ mở phiên nhưng chịu áp lực của lực chốt lời cùng với hoạt động bán ròng của khối ngoại dẫn hạn chế dòng tiền tham gia vào thị trường vào nửa phiên sáng. Tuy vậy, với kết quả kinh doanh khả quan từ nhóm cổ phiếu thuộc Ngành Ngân hàng đã thu hút lực cầu tham gia đưa thị trường về với sắc xanh vào phiên chiều. Về kỹ thuật, chỉ số VN-Index tiếp tục chịu áp lực của vùng cản 1.265 - 1.270 điểm dẫn đến kết phiên không thành công chinh phục được mốc 1.265 điểm. Với khối lượng giao dịch vẫn dưới mức trung bình MA20 ngày, thị trường sẽ tiếp tục chịu áp lực trước mục tiêu chinh phục vùng cản 1.265 - 1.270 điểm. Chúng tôi cho rằng thị trường sẽ di chuyển quanh vùng 1.255 - 1.270 điểm trong trường hợp khối lượng giao dịch trong phiên không có nhiều cải thiện với mức trung bình MA20 ngày. Nhà đầu tư ưu tiên chỉ gia tăng tỷ trọng tập trung vào các cổ phiếu có báo cáo tích cực trong quý III/2024 và kỳ vọng duy trì được đà tích cực trong Quý IV/2024. Đồng thời chốt các cổ phiếu đã đạt kỳ vọng tăng trưởng.

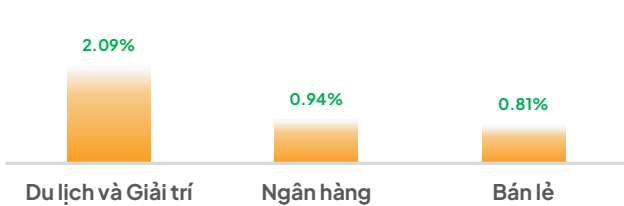
Nhóm cổ phiếu Blue Chip dẫn dắt đà tăng của chỉ số VN-Index.

% Thay đổi 1 ngày của các nhóm chỉ số (%)



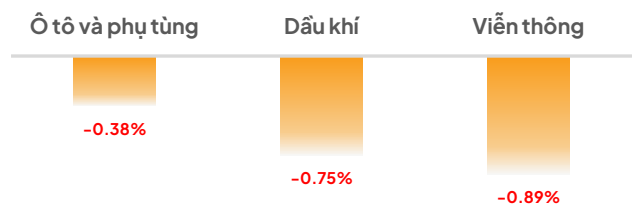
Ngành Du lịch và Giải trí tăng mạnh ...

Top 3 ngành diễn biến tích cực nhất (%)



Ngành Viễn thông giảm mạnh

Top 3 ngành tác động ít tích cực nhất (%)



Ngành Du lịch và Giải trí tiếp tục dẫn đầu đà tăng tích cực dưới sự dẫn dắt của cổ phiếu HVN (+0,48 điểm). Theo sau là Ngành Ngân hàng với khối lượng khớp lệnh lớn nhất phiên chiếm 31,52% thanh khoản dẫn dắt bởi cổ phiếu VCB (+2,57 điểm), đây cũng là cổ phiếu tác động tích cực nhất lên chỉ số VN-Index, theo sau là cổ phiếu CTG (+1,23 điểm), VPB (+0,38 điểm), ACB (+ 0,32 điểm), LPB (+0,25 điểm). Ngành Bán lẻ lọt top tích cực nhưng không ghi nhận được cổ phiếu nào ảnh hưởng lớn lên chỉ số VN-Index. Ở chiều ngược lại, ba ngành ít tích cực nhất phiên không ghi nhận cổ phiếu nào ảnh hưởng tiêu cực lớn lên chỉ số VN-Index. Nhóm Ngành Thực phẩm và Đồ uống ghi nhận giảm chịu ảnh hưởng bởi cổ phiếu MSN (-0,55 điểm), là cổ phiếu tác động ít tích cực nhất lên chỉ số VN-Index.

THÔNG TIN VĨ MÔ, THỊ TRƯỜNG & DOANH NGHIỆP

Chính phủ Trung Quốc đang xem xét phê duyệt kế hoạch phát hành hơn 10.000 tỷ NDT (1.400 tỷ USD) trái phiếu trong vài năm tới để phục hồi nền kinh tế đang mất đà.

Theo hai nguồn tin thân cận với vấn đề trên, Ủy ban Thường vụ Quốc hội Nhân dân Trung Quốc (NPC) - cơ quan lập pháp cao nhất của Trung Quốc - đang xem xét phê duyệt gói tài chính mới, bao gồm 6.000 tỷ NDT sẽ được huy động một phần thông qua việc phát hành trái phiếu chính phủ đặc biệt, vào ngày cuối cùng của cuộc họp diễn ra từ ngày 4-8/11 tới.

Số trái phiếu trị giá 6.000 tỷ NDT sẽ được huy động trong ba năm, bắt đầu từ năm 2024, với mục đích chính là hỗ trợ các chính quyền địa phương xử lý các rủi ro nợ ngoài sổ sách. Tổng số tiền dự kiến huy động từ việc phát hành cả trái phiếu chính phủ đặc biệt và trái phiếu chính quyền địa phương tương đương hơn 8% Tổng sản phẩm quốc nội (GDP) của nền kinh tế Trung Quốc, vốn đang bị ảnh hưởng nặng nề bởi khủng hoảng kéo dài của lĩnh vực bất động sản và nợ công tăng cao của các chính quyền địa phương.

Các kế hoạch trên cho thấy Chính phủ Trung Quốc đã chuyển sang các gói kích thích quy mô lớn hơn để hỗ trợ nền kinh tế, mặc dù vẫn chưa đạt đến cấp độ như gói kích thích năm 2008 mà một số nhà đầu tư đang kêu gọi.

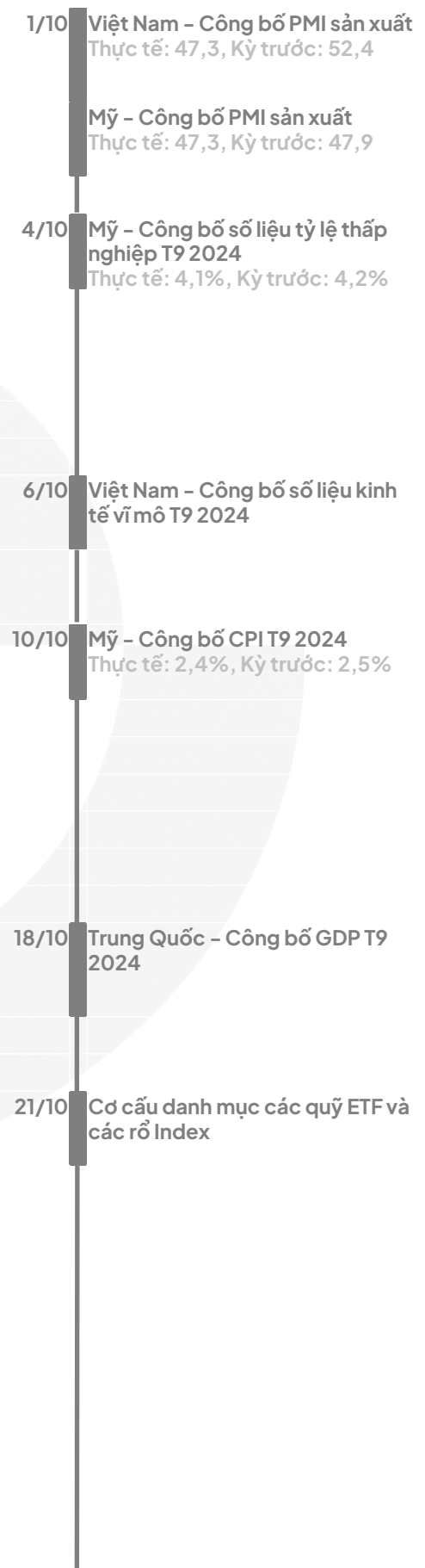
Bộ Tài chính Trung Quốc cho biết việc phát hành trái phiếu này sẽ không chỉ tạo ra nguồn vốn cần thiết cho các dự án phát triển mà còn giúp kích thích nhu cầu tiêu dùng trong nước. Mục tiêu là thúc đẩy tăng trưởng kinh tế bền vững và tạo ra việc làm cho người dân. Theo các chuyên gia kinh tế, động thái này được xem là cần thiết trong bối cảnh nền kinh tế lớn thứ hai thế giới đang tăng trưởng chậm lại. Tăng trưởng GDP của Trung Quốc trong quý II/2024 chỉ đạt 4%, thấp hơn nhiều so với kỳ vọng của thị trường.

Chính phủ Trung Quốc cũng cho biết sẽ tiếp tục theo dõi sát diễn biến kinh tế và điều chỉnh các chính sách tài khóa cho phù hợp. Các biện pháp bổ sung có thể được thực hiện nếu tình hình kinh tế không cải thiện.

Thông tin Doanh nghiệp

KBC: Tổng công ty Phát triển Đô thị Kinh Bắc vừa công bố BCTC quý 3/2024 với doanh thu 950 tỷ đồng, gấp 3,8 lần cùng kỳ năm trước. Khấu trừ chi phí, lợi nhuận gộp doanh nghiệp đạt hơn 359 tỷ đồng, gấp 3,6 lần năm ngoái. Doanh thu hoạt động tài chính gấp gần 2 lần năm trước lên 116 tỷ đồng nhờ lãi tiền gửi tăng. Tuy nhiên, chi phí tài chính, chi phí bán hàng và chi phí quản lý doanh nghiệp cũng tăng. Kết quả, Đô thị Kinh Bắc lãi trước thuế 250 tỷ đồng, gấp 5,3 lần năm trước. Lợi nhuận sau thuế cổ đông công ty mẹ đạt 196 tỷ đồng, gấp 14 lần cùng kỳ. EPS tăng từ 8 đồng lên 256 đồng. Lũy kế 9 tháng, Đô thị Kinh Bắc mang về doanh thu 1.994 tỷ đồng, lợi nhuận ròng 351 tỷ đồng, lần lượt giảm 58% và 82% so với cùng kỳ năm trước.

VCG: Tổng CTCP Xuất nhập khẩu và Xây dựng Việt Nam vừa công bố báo cáo tài chính hợp nhất quý 3/2024, ghi nhận doanh thu thuần đạt 2.675 tỷ đồng, tăng 12,3% so với quý 3/2023. Bên cạnh đó, biên lợi nhuận gộp của VCG tăng từ chỉ 2,65% của cùng kỳ lên 14,6% trong quý 3/2024, đưa lợi nhuận gộp lên 392,3 tỷ đồng, cao gấp 6,3 lần so với thực hiện của quý 3/2023. Trong kỳ, doanh thu hoạt động tài chính giảm hơn 4 tỷ đồng về còn gần 41 tỷ đồng. Ở chiều ngược lại, các chi phí cũng được tiết giảm đáng kể, trong đó chi phí lãi vay giảm 39% về còn 96,2 tỷ đồng. Trừ đi thuế phí, Vinaconex báo lãi sau thuế 147,5 tỷ đồng, cao gấp 5,4 lần so với nền thấp 27 tỷ đồng đạt được trong quý 3/2023. Dù lãi lớn so với cùng kỳ, kết quả quý 3/2024 của VCG vẫn thấp hơn khoản lãi 163 tỷ đồng của quý 2, hay 483 tỷ đồng của quý 1. Lũy kế 9 tháng đầu năm 2024, doanh thu thuần của Vinaconex đạt 8.139 tỷ đồng, lợi nhuận sau thuế đạt 766 tỷ đồng, tương ứng hoàn thành 54% kế hoạch doanh thu và 80,6% chỉ tiêu lợi nhuận đề ra tại ĐHCĐ thường niên tổ chức hồi tháng 4/2024.



DANH MỤC KHUYẾN NGHỊ

STT	Mã cổ phiếu	Vị thế	Vùng mua	Ngày mua	Giá mua	Giá mục tiêu	Giá cắt lỗ	Ngày bán	Giá bán	+ / -
Danh mục theo dõi										
1	VJC	Theo dõi	106,5-108,5			117.000	102.200			
2	DPM	Theo dõi	34,3-34,7			37.400	32.800			

Danh mục cổ phiếu chạm điểm mua

1	MWG	Nắm giữ	63,1-63,7	16/10/2024	64.300	69.300	60.300			3,4%
2	TCB	Nắm giữ	24,2-24,6	17/10/2024	24.100	26.600	23.200			-0,8%
3	IDC	Nắm giữ	55-55,7	23/10/2024	53.800	63.800	52.650			4,1%
4	SZC	Nắm giữ	37,6-38,3	23/10/2024	38.100	42.500	36.400			2,2%
5	LPB	Nắm giữ	31,2-31,7	25/10/2024	31.700	35.000	29.850			3,9%
6	HAH	Nắm giữ	41,2-42	28/10/2024	42.000	46.800	39.500			4,5%
7	FPT	Nắm giữ	134-135,5	31/10/2024	135.300	149.000	128.500			0,4%
8	DBC	Nắm giữ	27,4-28	31/10/2024	27.700	32.000	26.300			1,1%
9	VCI	Nắm giữ	35-35,5	31/10/2024	34.300	41.200	33.500			1,0%

DANH MỤC CỔ PHIẾU ĐÃ THỰC HIỆN GẦN ĐÂY

STT	Mã cổ phiếu	Vị thế	Vùng mua	Ngày mua	Giá mua	Giá mục tiêu	Giá cắt lỗ	Ngày bán	Giá bán	+ / -
1	DGC	Chốt lời	108,3-110,5	20/8/2024	110.300	127.500	104.000	04/10/24	114.700	3,9%
2	BCM	Cắt lỗ	69,5-71	11/9/2024	70.800	79.800	66.750	04/10/24	69.500	-2,4%
3	PNJ	Cắt lỗ	96,2-99	17/9/2024	99.200	115.000	93.000	04/10/24	97.300	-0,6%
4	GMD	Cắt lỗ	77-78,8	25/9/2024	78.200	85.100	74.000	15/10/24	76.700	-1,9%
5	VHM	Chốt lời	41,7-42,6	1/10/2024	42.900	48.300	40.100	15/10/24	45.500	6,1%
6	HAH	Chốt lời	39,8-40,4	08/10/2024	40.500	46.800	38.100	15/10/24	42.900	5,9%
7	DCM	Chốt lời	37,9-38,8	09/10/2024	37.600	41.700	36.300	16/10/24	37.800	0,8%
8	GAS	Cắt lỗ	72,8-73,5	04/10/2024	72.600	79.300	69.600	17/10/24	72.300	-0,4%
9	FPT	Chốt lời	118,0-124,0	06/8/24	120.000	149.000	113.000	18/10/24	137.700	14,2%
10	FRT	Cắt lỗ	176-180	30/8/2024	178.300	195.000	170.000	18/10/24	176.900	-0,6%
11	QNS	Chốt lời	47-47,7	23/9/2024	48.000	54.500	45.000	18/10/24	49.700	3,1%
12	PAN	Chốt lời	23,4-23,6	04/10/2024	23.000	26.000	22.300	18/10/24	24.400	6,5%
13	PVD	Cắt lỗ	26,7-27,1	04/10/2024	27.300	30.700	26.500	18/10/24	26.250	-3,8%
14	HSG	Cắt lỗ	20,5-21,0	08/10/2024	20.900	24.100	19.700	22/10/24	20.600	-1,4%
15	DGW	Cắt lỗ	45,0-46,0	17/10/2024	45.600	51.400	43.200	22/10/24	45.300	-0,7%
16	VGT	Cắt lỗ	13,6-14,2	19/9/2024	14.100	16.500	13.000	24/10/24	13.600	-3,5%
17	VHC	Chốt lời	69,5-70,3	09/10/2024	70.500	78.200	67.000	24/10/24	72.900	3,4%
18	VGC	Cắt lỗ	42,5-43,8	11/10/2024	43.700	49.600	41.000	24/10/24	40.800	-3,8%
19	KBC	Cắt lỗ	27-27,6	18/10/2024	27.500	33.300	25.900	24/10/24	26.400	-4,0%
20	CTD	Chốt lời	63,2-64,2	21/10/2024	63.400	70.000	60.600	24/10/24	67.800	6,9%
21	SAB	Cắt lỗ	55,6-57,2	26/9/2024	57.500	65.000	53.800	25/10/24	56.000	-2,6%

Email: research@lpbs.com.vn

Website: [Công Ty Cổ Phần Chứng Khoán LPBank \(lpbs.com.vn\)](http://Công Ty Cổ Phần Chứng Khoán LPBank (lpbs.com.vn))

Mở tài khoản LPBS tại:



Miễn trừ trách nhiệm:

Các thông tin, số liệu thống kê tại báo cáo này được LPBS lập dựa trên nguồn thông tin chính thống và đáng tin cậy tại thời điểm LPBS phát hành báo cáo. Báo cáo được lập với mục đích cung cấp thông tin khái quát về thị trường, dự báo và cảnh báo được sử dụng làm thông tin tham khảo trong nội bộ LPBS và thông tin tham khảo cho nhà đầu tư.

Các ý kiến tại báo cáo được đưa ra sau khi đã được cẩn thận xem xét kỹ càng dựa trên những thông tin mà cá nhân chúng tôi đánh giá là tốt nhất tại thời điểm thu nhập được. Báo cáo này có giá trị tham khảo và không nên được giải như một lời đề nghị mua hay bán bất cứ chứng khoán nào. LPBS được miễn trừ trách nhiệm đối với thiệt hại hoặc sự kiện bị coi là thiệt hại do sử dụng nội dung trong báo cáo này.

Bản quyền báo cáo thuộc về LPBS, mọi hành vi trích dẫn, sao chép, sửa đổi, phát hành báo cáo là vi phạm bản quyền nếu chưa được sự đồng ý bằng văn bản của LPBS.