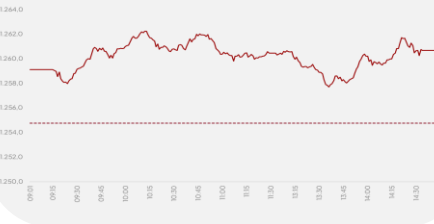
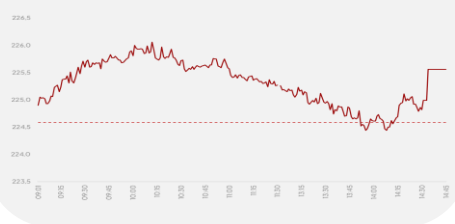


# TẠO ĐÁY NGẮN HẠN TẠI 1.260?

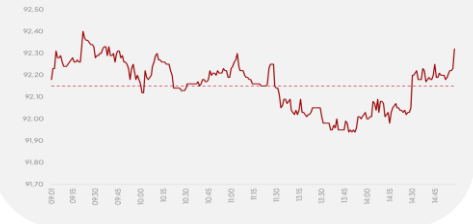
**VN-Index**  
 1D **7,01** **1.261,78**  
 YTD **131,85** **11,7%**  
 GTGD (tỷ đồng) **18.820**  
 NĐTNN - GT ròng (tỷ đồng) **(5.248)**  
 Vốn hóa (Tỷ đồng) **5.202.305**



**HNX-Index**  
 1D **0,97** **225,56**  
 YTD **(5,48)** **0,43%**  
 GTGD (tỷ đồng) **633,04**  
 NĐTNN - GT ròng (tỷ đồng) **(11,16)**  
 Vốn hóa (Tỷ đồng) **317.744**



**Upcom-Index**  
 1D **0,17** **92,32**  
 YTD **5,28** **0,18%**  
 GTGD (tỷ đồng) **537,5**  
 NĐTNN - GT ròng (tỷ đồng) **21,8**  
 Vốn hóa (Tỷ đồng) **1.477.221**



## NHẬN ĐỊNH THỊ TRƯỜNG

**Diễn biến thị trường:** Kết phiên giao dịch, VN-Index tăng 7,01 điểm (+0,56%) lên mức 1.261,78 điểm; HNX-Index tăng 0,97 điểm (+0,43%) lên mức 225,56 điểm; Upcom tăng 0,17 điểm (+0,18%) lên mức 92,32 điểm. Thanh khoản VN-Index đạt 875,05 triệu cổ phiếu, tương đương 18.820 tỷ VND, tăng 81,29% so với phiên hôm trước và giảm 40,74% so với trung bình 5 phiên.

Khối ngoại tiếp tục bán ròng hơn 5.248 tỷ đồng trên HOSE. Lực bán ròng tập trung ở cổ phiếu VIB (thỏa thuận), VHM, BID... Ở phía ngược lại, lực mua ròng tập trung ở các cổ phiếu VPB, GMD, EIB,...

**Chiến lược giao dịch:** Thị trường giao dịch tích cực với sắc xanh lan tỏa ở hầu hết các nhóm ngành và nhiều cổ phiếu bật tăng trần vào cuối phiên. Ngoại trừ giao dịch bán thỏa thuận VIB, khối ngoại đã quay lại mua ròng hơn 250 tỷ, cùng với lực cầu bắt đáy tăng, cho thấy tâm lý nhà đầu tư lạc quan hơn. Nếu tín hiệu mua xuất hiện trở lại trong các phiên tới, triển vọng phục hồi sẽ được củng cố. Nhà đầu tư nên tìm kiếm cơ hội mua vào các cổ phiếu có báo cáo kinh doanh tích cực trong quý III và IV/2024.

**Về kỹ thuật,** chỉ số VN-Index thành công chinh phục mốc 1.260 điểm. Đường MACD quay lại với xu hướng tích lũy và được kỳ vọng quay lại với đà tăng trưởng khi thị trường tiếp tục giao dịch khối lượng vượt mức MA20 ngày.

### Top mã CP NN mua ròng (tỷ VND)

Mã CP	Giá trị	Giá	%Δ
VPB	276,18	20.250	0,75
GMD	175,63	65.000	4,00
EIB	64,46	19.950	0,50
MWG	60,93	66.500	1,53
CTD	37,43	67.600	-0,73

### Top mã CP NN bán ròng (tỷ VND)

Mã CP	Giá trị	Giá	%Δ
VIB	5.525	18.750	2,74
VHM	95,08	42.750	0,12
BID	58,88	47.550	0,11
MSN	44,90	78.000	0,13
HPG	43,68	27.050	1,12

## ĐỒ THỊ KỸ THUẬT VNINDEX



Chỉ báo kỹ thuật	Giá trị	Hành động
Xu hướng ngày	-	Tăng
Xu hướng tuần	-	Đứng ngang
Xu hướng tháng	-	Tăng
RSI 14	42,92	Quan sát
MFI	38,10	Quan sát
MA10	1.269,87	Quan sát
MA20	1.275,06	Quan sát
MA50	1.273,98	Quan sát
MA100	1.266,11	Quan sát

NHỊP ĐẬP THỊ TRƯỜNG

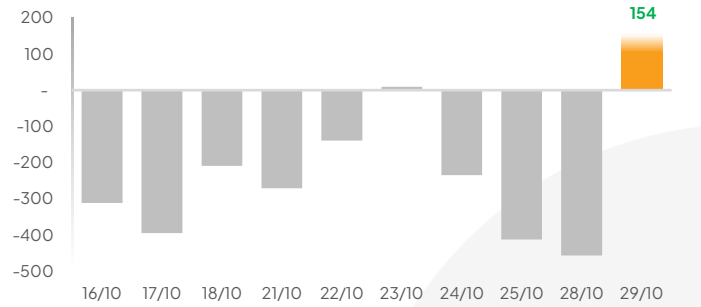
VN-Index tăng 7,01 điểm (+0,56%) lên mức 1.261,78 điểm; HNX-Index tăng 0,97 điểm (+0,43%) lên mức 225,56 điểm; Upcom tăng 0,17 điểm (+0,18%) lên mức 92,32 điểm.

Thanh khoản VN-Index hôm nay đạt 875,05 triệu cổ phiếu, tương đương 18.820 tỷ VND, tăng 81,29% so với phiên hôm trước và giảm 40,74% so với trung bình 5 phiên.

Về mức độ ảnh hưởng, HDB (+2,44%); MWG (+1,53%); HPG (+1,12%) là những mã có tác động tiêu cực nhất.

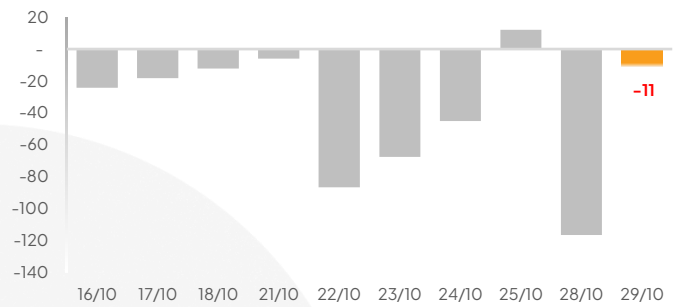
Khối ngoại mua ròng trên HOSE

Giá trị mua/bán ròng của Tổ chức nước ngoài VN-Index [tỷ VND]



Khối ngoại bán ròng trên HNX

Giá trị mua/bán ròng của Tổ chức nước ngoài HNX-Index [tỷ VND]

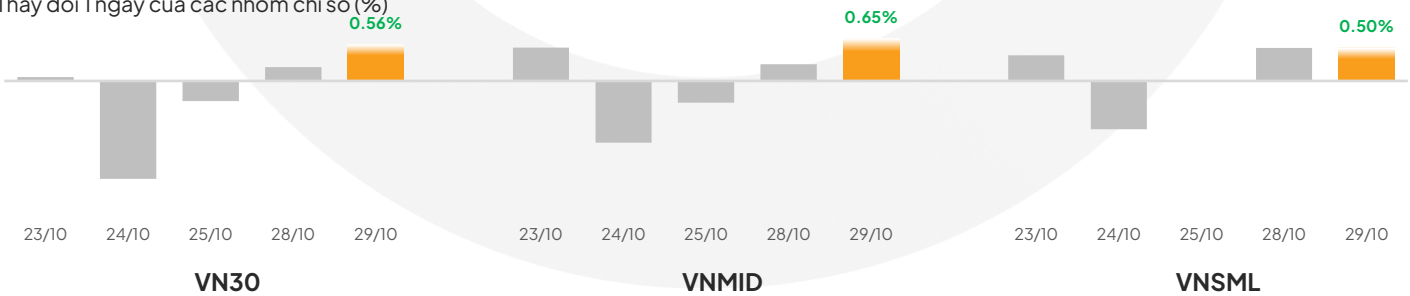


Khối ngoại ghi nhận bán ròng vào cuối phiên hôm nay với giá trị trên 5.248 tỷ đồng khi khối ngoại giao dịch khớp lệnh cổ phiếu VIB giá trị trên 5.401 tỷ đồng. Ngoài cổ phiếu VIB, lực bán ròng tập trung ở các cổ phiếu như VHM, BID, MSN, HPG, ... Ở chiều ngược lại, lực mua ròng tiếp tục tập trung ở cổ phiếu EIB, MWG, theo sau là cổ phiếu VPB, GMD, CTD, ...

Thị trường tiếp tục đà tăng điểm đưa VN-Index vượt mốc 1.260 điểm, kết phiên ở mức 1.261,78 điểm trong phiên hôm nay. Phiên giao dịch ghi nhận đà tăng tốt từ đầu phiên nhưng lực chốt lời vẫn tăng mạnh vào phiên sáng hạn chế sự tham gia của dòng tiền, dẫn đến thanh khoản vào phiên sáng ở mức thấp. Vào phiên chiều, lực cầu tăng mạnh và chiếm ưu thế nhưng vẫn gặp giằng co mạnh. Tuy vậy, thanh khoản tăng mạnh vào phiên chiều cùng với khối ngoại quay lại mua ròng hỗ trợ tâm lý cho dòng tiền tham gia trên phần lớn độ rộng của thị trường. Về kỹ thuật, chỉ số VN-Index thành công chinh phục mốc 1.260 điểm. Đường MACD quay lại với xu hướng tích lũy và được kỳ vọng quay lại với đà tăng trưởng khi thị trường tiếp tục giao dịch khối lượng vượt mức MA20 ngày. Mốc MA100 ngày đang nằm trong vùng cản 1.265 - 1.270 điểm cùng với mốc MA10 ngày đang tiến sát vào vùng này sẽ tạo áp lực lên đà tăng trưởng trong các phiên tới. Nhà đầu tư ưu tiên chỉ gia tăng tỷ trọng tập trung vào các cổ phiếu có báo cáo tích cực trong quý III/2024 và kỳ vọng duy trì được đà tích cực trong Quý IV/2024. Đồng thời chốt các cổ phiếu đã đạt kỳ vọng tăng trưởng.

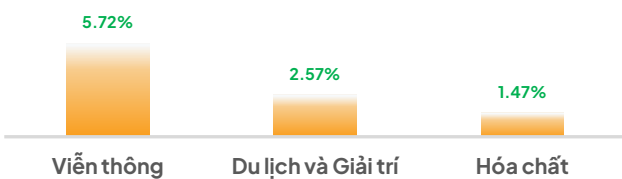
Nhóm cổ phiếu vốn hóa nhỏ duy trì đà tích cực dẫn dắt đà tăng của VN-Index phiên hôm nay.

% Thay đổi 1 ngày của các nhóm chỉ số (%)



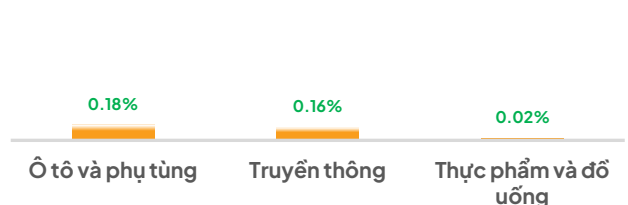
Ngành Viễn thông tăng mạnh ...

Top 3 ngành diễn biến tích cực nhất (%)



Ngành Thực phẩm và đồ uống tăng nhẹ

Top 3 ngành tác động ít tích cực nhất (%)



Ngành Viễn thông ghi nhận được đà tăng mạnh bỏ xa những ngành khác nhưng không ghi nhận được cổ phiếu nào ảnh hưởng lớn lên chỉ số VN-Index. Theo sau là Du lịch và Giải trí dẫn dắt bởi cổ phiếu HVN (+0,75 điểm). Ngành Hóa chất dẫn dắt tích cực dẫn dắt bởi cổ phiếu GVR (+0,46 điểm). Ở chiều ngược lại, Ngành Thực phẩm và Đồ uống là ngành ít tích cực nhất khi chỉ duy trì được đà tăng nhẹ do chịu áp lực bởi cổ phiếu VNM. Theo sau là Ngành Truyền thông và Ngành Ô tô và Phụ tùng nhưng không ghi nhận được cổ phiếu nào ảnh hưởng lớn lên chỉ số VN-Index. Ngành Ngân hàng là ngành có khối lượng khớp lệnh lớn nhất phiên hôm nay, chiếm 52,24% thanh khoản cả phiên và ghi nhận tăng trưởng trong phiên hôm nay, dẫn dắt bởi cổ phiếu HDB (+0,46 điểm), VIB (+0,36 điểm)

**THÔNG TIN VĨ MÔ, THỊ TRƯỜNG & DOANH NGHIỆP**

**PetroChina đã và đang cân nhắc trong nhiều năm để đóng cửa nhà máy hóa dầu ở trung tâm thành phố Đại Liên, miền Bắc Trung Quốc. Nhà máy lọc dầu công suất 410.000 thùng mỗi ngày này chiếm khoảng 3% tổng sản lượng lọc dầu của Trung Quốc.**

Chính quyền thành phố Đại Liên đã thúc giục trong nhiều năm về việc di dời nhà máy lọc dầu ra khỏi thành phố này. Theo nguồn tin của Reuters, là một phần của kế hoạch đóng cửa và di dời, PetroChina đã ngưng khoảng một nửa công suất xử lý dầu thô của nhà máy lọc dầu, tương đương 210.000 thùng/ngày.

Công ty mẹ của PetroChina là CNPC đã đạt được thỏa thuận với chính quyền Đại Liên cách đây hai năm để xây dựng một nhà máy lọc dầu thô nhỏ hơn, công suất 200.000 thùng/ngày tại một địa điểm lọc dầu và hóa dầu mới trên đảo Trường Hưng. Tuy nhiên, các nguồn tin cho biết PetroChina vẫn chưa đưa ra quyết định đầu tư cuối cùng cho địa điểm mới được đề xuất.

Việc đóng cửa nhà máy lọc dầu 410.000 thùng/ngày được báo cáo diễn ra vào thời điểm các nhà máy lọc dầu Trung Quốc đang phải đối mặt với tình trạng dư thừa công suất trong bối cảnh nhu cầu nhiên liệu đường bộ âm ỉ, dường như đang dần được thay thế bằng xe điện và xe tải chạy bằng nhiên liệu LNG.

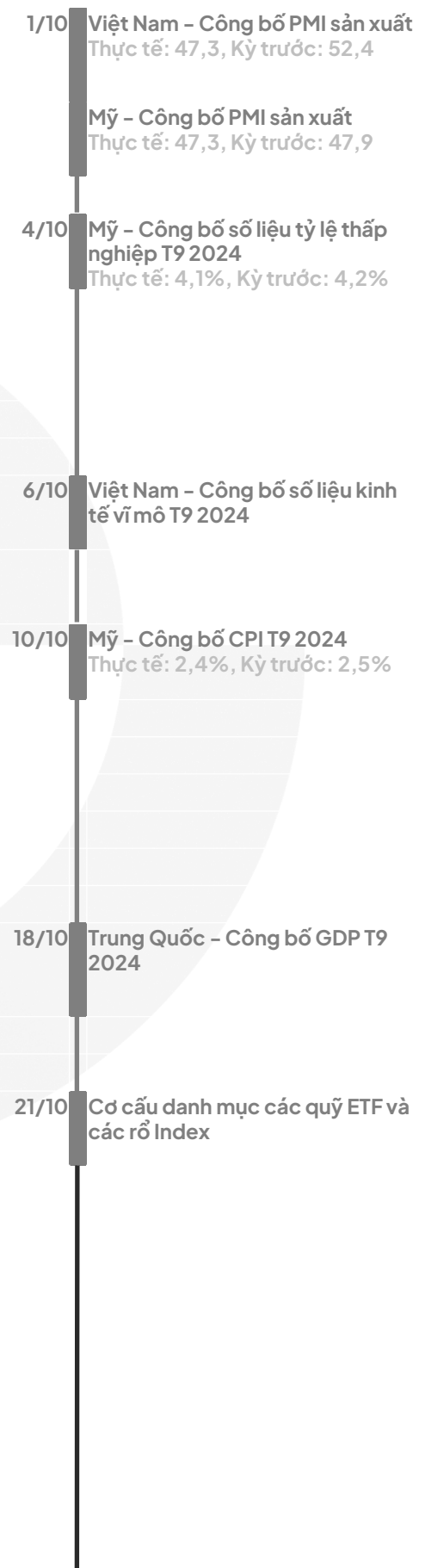
Năm nay, nhu cầu nhiên liệu đường bộ của Trung Quốc yếu hơn dự kiến, khiến biên lợi nhuận lọc dầu giảm, và nhiều nhà máy rơi vào cảnh nợ nần. Các nhà phân tích cho biết, nhu cầu dầu diesel của Trung Quốc có thể đã đạt đỉnh khi việc sử dụng LNG làm nhiên liệu cho các phương tiện hạng nặng tăng mạnh trong những tháng gần đây.

Cuộc khủng hoảng trong lĩnh vực bất động sản và sự gia tăng sử dụng LNG trong vận tải đường bộ đã ảnh hưởng đến nhu cầu dầu diesel của Trung Quốc, làm giảm triển vọng tăng trưởng nhu cầu dầu tại quốc gia nhập khẩu dầu thô hàng đầu thế giới.

**Thông tin Doanh nghiệp**

**TCH:** CTCP Đầu tư Dịch vụ Tài chính Hoàng Huy vừa công bố báo cáo tài chính quý 2/2024 (niên độ từ 1/7/2024 – 30/9/2024) với doanh thu thuần ghi nhận đạt 1.413 tỷ đồng, tăng gần gấp 5,5 lần so với cùng kỳ. Trong đó, doanh thu bất động sản tăng mạnh và đạt hơn 1.200 tỷ đồng, đến từ việc bàn giao gần 300 sản phẩm căn hộ, nhà liền kề tại các dự án của công ty. Doanh số bán xe ô tô tài DongFeng (Trung Quốc) và đầu kéo Navistar (Hoa Kỳ) cũng tăng khá và đạt 138 tỷ đồng. Luỹ kế 6 tháng năm tài chính 2024, Tài chính Hoàng Huy ghi nhận doanh thu và lợi nhuận lần lượt đạt 2.242 tỷ đồng và 493 tỷ đồng, tăng 293% và 84% so với cùng kỳ. Như vậy, doanh nghiệp đã hoàn thành 90% kế hoạch doanh thu và 62% kế hoạch lợi nhuận đặt ra cho cả năm. 49,94% so với đầu năm. Vốn chủ sở hữu ghi nhận hơn 414,9 tỷ đồng, tăng 0,93%.

**VIC:** Ngày 28/10/2024, Tập đoàn Vingroup công bố ra mắt Quỹ đầu tư công nghệ VinVentures. Theo thông tin tự giới thiệu, đây là quỹ đầu tư công nghệ được tài trợ bởi Tỷ phú Phạm Nhật Vượng và Tập đoàn Vingroup. Tổng tài sản Quỹ đang quản lý là 150 triệu USD, trong đó 100 triệu USD là danh mục đã đầu tư kế thừa từ Vingroup và 50 triệu USD dự kiến giải ngân trong 3 – 5 năm tới. Theo tìm hiểu của chúng tôi, VinVenures được thành lập vào ngày 10/10/2024 với vốn điều lệ 100 tỷ đồng. Trong đó, tỷ phú Phạm Nhật Vượng nắm giữ 85% vốn, Vingroup nắm 10%. Cổ đông lớn còn lại của VinVentures là ông Phạm Nhật Minh Hoàng - con trai thứ của ông Phạm Nhật Vượng, nắm 5%. Phạm vi đầu tư của quỹ trước mắt là thị trường Việt Nam, hướng tới các startup với đội ngũ sáng lập nội địa ở giai đoạn đầu (giai đoạn hạt giống và giai đoạn Series A – giai đoạn 2 và 3/5 vòng gọi vốn startup). Trong tương lai, Quỹ sẽ mở rộng phạm vi tiếp cận tới những startup trong khu vực, đặc biệt là tại các thị trường có đặc điểm phát triển tương đồng với Việt Nam như Singapore, Indonesia và Philippines.



## DANH MỤC KHUYẾN NGHỊ

STT	Mã cổ phiếu	Vị thế	Vùng mua	Ngày mua	Giá mua	Giá mục tiêu	Giá cắt lỗ	Ngày bán	Giá bán	+ / -
-----	-------------	--------	----------	----------	---------	--------------	------------	----------	---------	-------

### Danh mục theo dõi

1	<b>VJC</b>	Theo dõi	106,5-108,5			117.000	102.200			
2	<b>VCI</b>	Theo dõi	35-35,5			41.200	33.500			
3	<b>DBC</b>	Theo dõi	27,4-28,0			32.000	26.300			

### Danh mục cổ phiếu chạm điểm mua

1	<b>MWG</b>	Nắm giữ	63,1-63,7	16/10/2024	64.300	69.300	60.300			3,4%
2	<b>TCB</b>	Nắm giữ	24,2-24,6	17/10/2024	24.100	26.600	23.200			-1,5%
3	<b>IDC</b>	Nắm giữ	55-55,7	23/10/2024	53.800	63.800	52.650			-0,2%
4	<b>SZC</b>	Nắm giữ	37,6-38,3	23/10/2024	38.100	42.500	36.400			1,8%
5	<b>LPB</b>	Nắm giữ	31,2-31,7	25/10/2024	31.700	35.000	29.850			1,9%
6	<b>HAH</b>	Nắm giữ	41,2-42	28/10/2024	42.000	46.800	39.500			3,5%

## DANH MỤC CỔ PHIẾU ĐÃ THỰC HIỆN GẦN ĐÂY

STT	Mã cổ phiếu	Vị thế	Vùng mua	Ngày mua	Giá mua	Giá mục tiêu	Giá cắt lỗ	Ngày bán	Giá bán	+ / -
1	DGC	Chốt lời	108,3-110,5	20/8/2024	110.300	127.500	104.000	04/10/24	114.700	3,9%
2	BCM	Cắt lỗ	69,5-71	11/9/2024	70.800	79.800	66.750	04/10/24	69.500	-2,4%
3	PNJ	Cắt lỗ	96,2-99	17/9/2024	99.200	115.000	93.000	04/10/24	97.300	-0,6%
4	GMD	Cắt lỗ	77-78,8	25/9/2024	78.200	85.100	74.000	15/10/24	76.700	-1,9%
5	VHM	Chốt lời	41,7-42,6	1/10/2024	42.900	48.300	40.100	15/10/24	45.500	6,1%
6	HAH	Chốt lời	39,8-40,4	08/10/2024	40.500	46.800	38.100	15/10/24	42.900	5,9%
7	DCM	Chốt lời	37,9-38,8	09/10/2024	37.600	41.700	36.300	16/10/24	37.800	0,8%
8	GAS	Cắt lỗ	72,8-73,5	04/10/2024	72.600	79.300	69.600	17/10/24	72.300	-0,4%
9	FPT	Chốt lời	118,0-124,0	06/8/24	120.000	149.000	113.000	18/10/24	137.700	14,2%
10	FRT	Cắt lỗ	176-180	30/8/2024	178.300	195.000	170.000	18/10/24	176.900	-0,6%
11	QNS	Chốt lời	47-47,7	23/9/2024	48.000	54.500	45.000	18/10/24	49.700	3,1%
12	PAN	Chốt lời	23,4-23,6	04/10/2024	23.000	26.000	22.300	18/10/24	24.400	6,5%
13	PVD	Cắt lỗ	26,7-27,1	04/10/2024	27.300	30.700	26.500	18/10/24	26.250	-3,8%
14	HSG	Cắt lỗ	20,5-21,0	08/10/2024	20.900	24.100	19.700	22/10/24	20.600	-1,4%
15	DGW	Cắt lỗ	45,0-46,0	17/10/2024	45.600	51.400	43.200	22/10/24	45.300	-0,7%
16	VGT	Cắt lỗ	13,6-14,2	19/9/2024	14.100	16.500	13.000	24/10/24	13.600	-3,5%
17	VHC	Chốt lời	69,5-70,3	09/10/2024	70.500	78.200	67.000	24/10/24	72.900	3,4%
18	VGC	Cắt lỗ	42,5-43,8	11/10/2024	43.700	49.600	41.000	24/10/24	40.800	-3,8%
19	KBC	Cắt lỗ	27-27,6	18/10/2024	27.500	33.300	25.900	24/10/24	26.400	-4,0%
20	CTD	Chốt lời	63,2-64,2	21/10/2024	63.400	70.000	60.600	24/10/24	67.800	6,9%
21	SAB	Cắt lỗ	55,6-57,2	26/9/2024	57.500	65.000	53.800	25/10/24	56.000	-2,6%

Email: [research@lpbs.com.vn](mailto:research@lpbs.com.vn)

Website: [Công Ty Cổ Phần Chứng Khoán LPBank \(lpbs.com.vn\)](http://Công Ty Cổ Phần Chứng Khoán LPBank (lpbs.com.vn))

Mở tài khoản LPBS tại:



### Miễn trừ trách nhiệm:

Các thông tin, số liệu thống kê tại báo cáo này được LPBS lập dựa trên nguồn thông tin chính thống và đáng tin cậy tại thời điểm LPBS phát hành báo cáo. Báo cáo được lập với mục đích cung cấp thông tin khái quát về thị trường, dự báo và cảnh báo được sử dụng làm thông tin tham khảo trong nội bộ LPBS và thông tin tham khảo cho nhà đầu tư.

Các ý kiến tại báo cáo được đưa ra sau khi đã được cẩn thận xem xét kỹ càng dựa trên những thông tin mà cá nhân chúng tôi đánh giá là tốt nhất tại thời điểm thu nhập được. Báo cáo này có giá trị tham khảo và không nên được giải như một lời đề nghị mua hay bán bất cứ chứng khoán nào. LPBS được miễn trừ trách nhiệm đối với thiệt hại hoặc sự kiện bị coi là thiệt hại do sử dụng nội dung trong báo cáo này.

Bản quyền báo cáo thuộc về LPBS, mọi hành vi trích dẫn, sao chép, sửa đổi, phát hành báo cáo là vi phạm bản quyền nếu chưa được sự đồng ý bằng văn bản của LPBS.