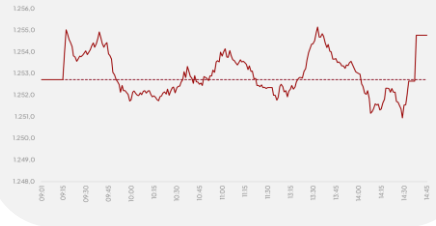
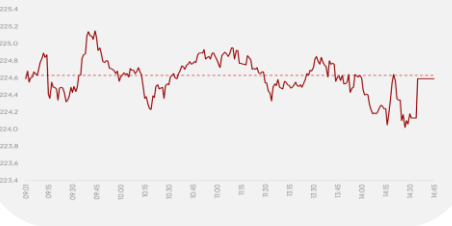


KHỞ SẮC CUỐI PHIÊN

VN-Index
 1D **2,05** **1.254,77** **0,16%**
 YTD **124,84** **11,0%**
 GTGD (tỷ đồng) **10.863**
 NĐTNN - GT ròng (tỷ đồng) **(457,10)**
 Vốn hóa (Tỷ đồng) **5.173.517**



HNX-Index
 1D **(0,04)** **224,59** **(0,02%)**
 YTD **(6,45)** **(2,79%)**
 GTGD (tỷ đồng) **783,2**
 NĐTNN - GT ròng (tỷ đồng) **(116,67)**
 Vốn hóa (Tỷ đồng) **316.358**



Upcom-Index
 1D **0,33** **92,15** **0,36%**
 YTD **5,11** **5,9%**
 GTGD (tỷ đồng) **688,7**
 NĐTNN - GT ròng (tỷ đồng) **(4,64)**
 Vốn hóa (Tỷ đồng) **1.458.145**



9 **211** **69** **162** **5**

NHẬN ĐỊNH THỊ TRƯỜNG

Diễn biến thị trường: Kết phiên giao dịch, VN-Index tăng 2,05 điểm (+0,16%) lên mức 1.254,77 điểm; HNX-Index giảm 0,04 điểm (-0,02%) về mức 224,59 điểm; Upcom tăng 0,33 điểm (+0,36%) lên mức 92,15 điểm. Thanh khoản VN-Index đạt 482,7 triệu cổ phiếu, tương đương 10.863 tỷ VND, giảm 15,18% so với phiên hôm trước và giảm 25,71% so với trung bình 5 phiên.

Khối ngoại tiếp tục bán ròng hơn 457 tỷ đồng trên HOSE. Lực bán ròng tập trung ở cổ phiếu MSN, SHS, HPG... Ở phía ngược lại, lực mua ròng tập trung ở các cổ phiếu FPT, EIB, STB,...

Chiến lược giao dịch: Thị trường có phiên giao dịch khá trầm lắng với biên độ thu hẹp trên ngưỡng hỗ trợ 1.250 điểm. Sắc xanh xuất hiện với nhóm cổ phiếu vốn hóa lớn, góp phần hỗ trợ thị trường. Tuy nhiên, thanh khoản tiếp tục giảm và khối ngoại vẫn bán ròng cho thấy thị trường chưa có sự đồng thuận để giúp VN-Index trở lại xu hướng phục hồi. Dự báo, thị trường sẽ tiếp tục rung lắc quanh vùng 1.250-1.260 điểm trong các phiên tới. Nhà đầu tư nên chú tìm kiếm cơ hội mua vào các cổ phiếu có báo cáo tích cực trong quý III và IV/2024

Về kỹ thuật, chỉ số VNIndex chưa thể lấy lại các mốc MA quan trọng, tuy nhiên các chỉ báo MFI, RSI cho dấu hiệu tích lũy. Kỳ vọng vùng hỗ trợ 1.250 sẽ giúp thị trường bật tăng trở lại

Top mã CP NN mua ròng (tỷ VND)

Mã CP	Giá trị	Giá	%Δ
FPT	49,79	134.900	0,67
EIB	48,92	18.850	-4,80
STB	46,46	33.750	0,90
MWG	44,49	65.500	0,00
TCB	28,84	23.650	0,64

Top mã CP NN bán ròng (tỷ VND)

Mã CP	Giá trị	Giá	%Δ
MSN	279,52	77.900	0,91
SHS	111,08	14.000	-1,41
HPG	72,13	26.750	1,13
DXG	51,03	16.850	1,51
VNM	37,96	67.200	-1,18

ĐỒ THỊ KỸ THUẬT VNINDEX



Chỉ báo kỹ thuật	Giá trị	Hành động
Xu hướng ngày	-	Đìnhang
Xu hướng tuần	-	Đìnhang
Xu hướng tháng	-	Tăng
RSI 14	37,13	Quan sát
MFI	39,30	Quan sát
MA10	1.271,80	Quan sát
MA20	1.276,58	Quan sát
MA50	1.273,79	Quan sát
MA100	1.266,37	Quan sát

NHỊP ĐẬP THỊ TRƯỜNG

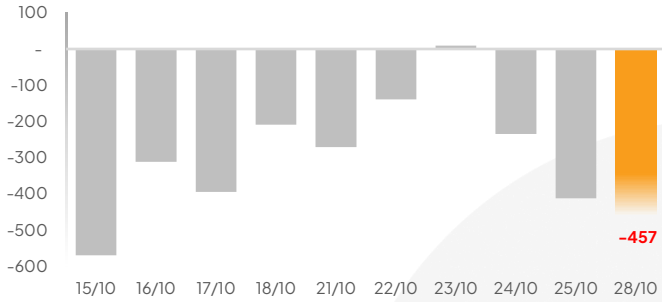
VN-Index tăng 2,05 điểm (+0,16%) lên mức 1.254,77 điểm; HNX-Index giảm 0,04 điểm (-0,02%) về mức 224,59 điểm; Upcom tăng 0,33 điểm (+0,36%) lên mức 92,15 điểm.

Thanh khoản VN-Index hôm nay đạt 482,7 triệu cổ phiếu, tương đương 10.863 tỷ VND, giảm 15,18% so với phiên hôm trước và giảm 25,71% so với trung bình 5 phiên.

Về mức độ ảnh hưởng, FPT (+0,67%); HPG (+1,13%); ACB (+1,0%) là những mã có tác động tiêu cực nhất.

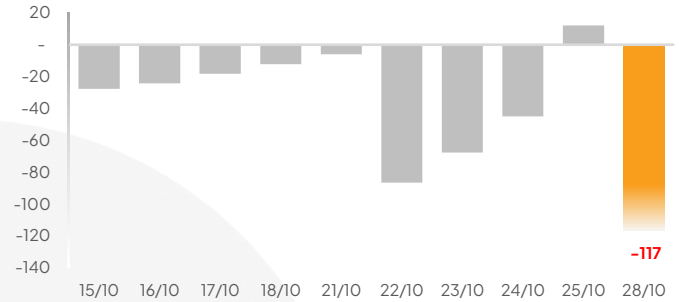
Khối ngoại bán ròng trên HOSE

Giá trị mua/bán ròng của Tổ chức nước ngoài VN-Index [tỷ VND]



Khối ngoại bán ròng trên HNX

Giá trị mua/bán ròng của Tổ chức nước ngoài HNX-Index [tỷ VND]

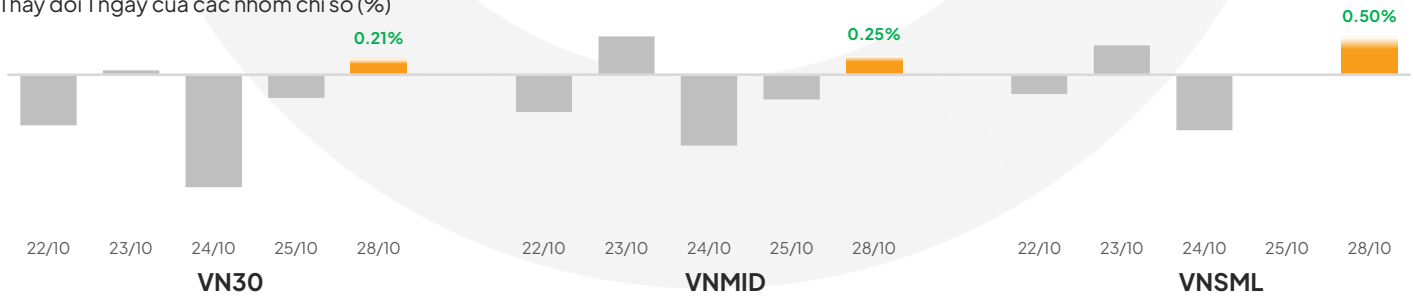


Khối ngoại duy trì đà bán ròng ghi nhận trên 457 tỷ đồng trong phiên hôm nay. Lực bán ròng tập trung khối lượng lớn ở cổ phiếu MSN, HPG, theo sau là cổ phiếu DXG, VNM, KBC, ... Ở chiều ngược lại, lực mua ròng tiếp tục tập trung ở cổ phiếu EIB, MWG, theo sau là cổ phiếu FPT, STB, TCB, ...

Thị trường tăng điểm nhẹ trong phiên đầu tuần đưa VN-Index tiếp lên mức 1.254,77 điểm trong phiên hôm nay. Phiên giao dịch hôm nay ghi nhận mức giao dịch quanh mốc tham chiếu xuyên suốt phiên đến từ việc phe mua và bán giằng co mạnh cùng với sự áp đảo về lực bán ròng đến từ khối ngoại. Lực cầu chiếm ưu thế vào những phút cuối của cuối phiên chiều nhưng với thanh khoản kém thuyết phục, thị trường chỉ ghi nhận được mức tăng nhẹ 2,05 điểm. **Về kỹ thuật,** lực cầu tại mốc 1.250 kim hãm đà rơi của chỉ số VN-Index nhưng lực bán tăng mạnh tại mốc 1.255 điểm tạo áp lực lên chỉ số. Đường MACD suy yếu tiếp tục tạo áp lực cho sự hồi phục của thị trường. Mốc MA200 ngày được kỳ vọng sẽ hỗ trợ kim hãm đà rơi của chỉ số VN-Index, nhưng đường MA10 ngày nằm dưới MA20 ngày và MA50 ngày hạn chế đà tăng của chỉ số. Chúng tôi đánh giá VN-Index sẽ di chuyển ở biên độ hẹp quanh vùng 1.245 - 1.260 điểm trước khi xác định xu hướng. Nhà đầu tư ưu tiên giữ mức tỷ trọng vừa phải tập trung vào các cổ phiếu có báo cáo tích cực trong quý III/2024 và kỳ vọng duy trì được đà tích cực trong Quý IV/2024. Đồng thời chốt các cổ phiếu đã đạt kỳ vọng tăng trưởng để bảo vệ thành quả.

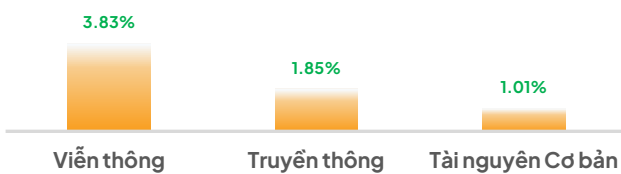
Nhóm cổ phiếu vốn hóa nhỏ duy trì đà tích cực dẫn dắt đà tăng của VN-Index phiên hôm nay.

% Thay đổi 1 ngày của các nhóm chỉ số (%)



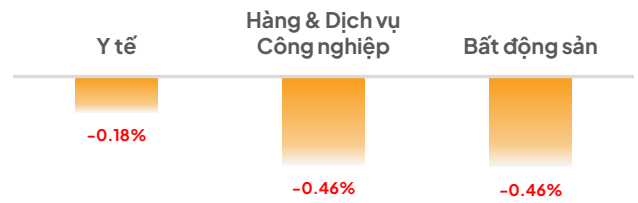
Ngành Viễn thông tăng mạnh ...

Top 3 ngành diễn biến tích cực nhất (%)



Ngành Bất động sản tiếp tục suy giảm

Top 3 ngành tác động ít tích cực nhất (%)



Ngành Viễn thông và Ngành Truyền thông lọt top tích cực trong phiên hôm nay ghi nhận được đà tăng tốt nhưng không ghi nhận được cổ phiếu nào ảnh hưởng lớn lên chỉ số VN-Index. Theo sau là Ngành Tài nguyên Cơ bản dẫn dắt bởi cổ phiếu HPG (+0,46 điểm), là cổ phiếu ghi nhận tăng trưởng mạnh lên chỉ số VN-Index. Ở chiều ngược lại, Ngành Bất động sản giảm mạnh chịu áp lực bởi cổ phiếu VHM (-1,21 điểm), cũng là cổ phiếu tạo áp lực lớn nhất lên chỉ số VN-Index. Theo sau là Ngành Hàng & Dịch vụ Công nghiệp chịu áp lực bởi cổ phiếu GEE (-0,10 điểm). Ngành Y tế lọt top ít tích cực nhưng không ghi nhận được cổ phiếu nào ảnh hưởng lớn lên chỉ số VN-Index.

THÔNG TIN VĨ MÔ, THỊ TRƯỜNG & DOANH NGHIỆP

Lợi nhuận của kênh đào Panama đã tăng khoảng 9,5% trong năm tài chính kết thúc vào tháng 9/2024 lên 3,45 tỷ USD mặc dù một đợt hạn hán nghiêm trọng làm giảm số lượng tàu thuyền đi qua tuyến đường thủy này, cơ quan quản lý kênh đào cho biết hôm thứ Sáu (25/10).

Năm khô hạn thứ ba trong lịch sử kênh đào đã làm giảm lượng nước vận hành, buộc cơ quan quản lý phải cắt giảm số lượng tàu được phép đi qua mỗi ngày từ cuối năm 2023 đến đầu năm 2024, đồng thời hạn chế độ mặn nước tối đa cho phép. Những biện pháp hạn chế này, khiến nhiều tàu thuyền phải chờ đợi, buộc một số tàu phải tìm tuyến đường thay thế, đã được dỡ bỏ vào cuối năm nay sau khi mưa xuống bổ sung nước cho các hồ chứa. Tuyến đường thủy này đã xử lý 423 triệu tấn hàng hóa và ghi nhận trung bình 27,3 tàu qua lại mỗi ngày, giảm so với khoảng 36 tàu của năm trước. Nhưng việc giảm 5% chi phí hoạt động đã giúp giảm bớt tác động tài chính của hạn hán.

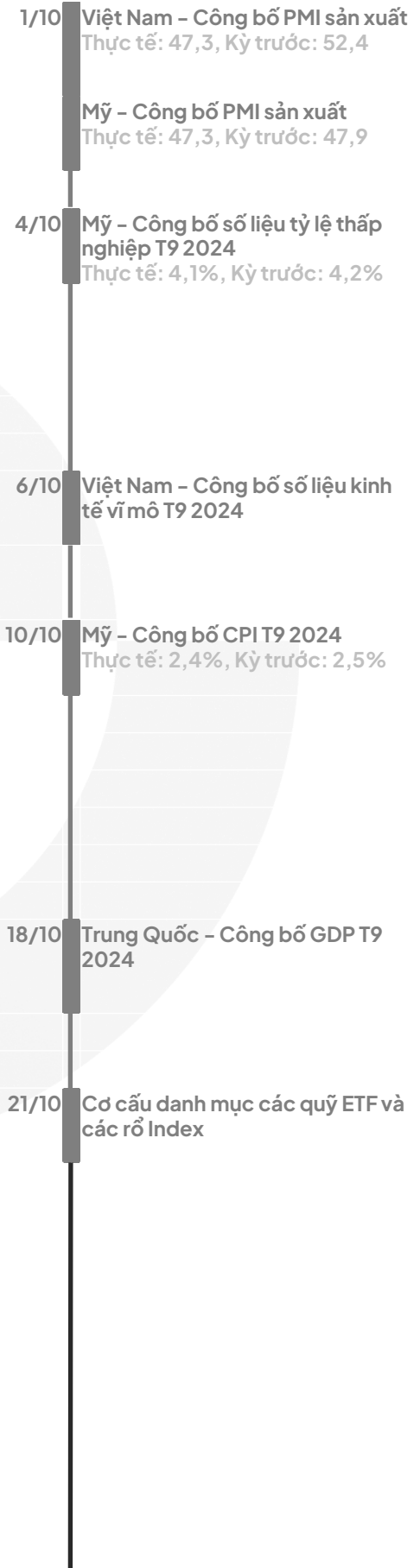
Phó Giám đốc tài chính của cơ quan quản lý kênh đào, Victor Vial, trích dẫn số liệu sơ bộ cho biết doanh thu của kênh đào tăng 18 triệu USD lên 4,99 tỷ USD. Kênh đào này, với tỷ lệ lấp đầy chưa đến 36 lượt tàu qua lại mỗi ngày như hiện nay, đang tăng cường các biện pháp khuyến khích một số tàu quay trở lại, bao gồm tàu chở hàng rời và tàu chở khí đốt tự nhiên hóa lỏng, đồng thời thúc đẩy các dự án trị giá 8,5 tỷ USD trong 7 năm tới, bao gồm đầu tư các cơ sở hạ tầng mới. "Hoạt động vận tải đang dần phục hồi", ông Vial cho biết.

Một hệ thống đặt chỗ dài hạn mới cho phép các hãng tàu tham gia đấu giá để đặt chỗ lên đến một năm trước khi đi qua. Các biện pháp khác bao gồm chiến lược bảo toàn giúp tiết kiệm 12% lượng nước sử dụng trong năm. Panama đang đầu tư vào dự án trị giá 1,6 tỷ USD để ngăn sông Rio Indio như một giải pháp lâu dài để ứng phó với các điều kiện thời tiết khắc nghiệt. Việc xây dựng hồ chứa mới dự kiến sẽ yêu cầu phải di dời hàng trăm hộ gia đình sống gần khu vực kênh đào.

Thông tin Doanh nghiệp

CTG & HHC: Công ty TNHH MTV Quản lý quỹ Ngân hàng TMCP Công thương Việt Nam (VietinBank Capital) vừa công bố báo cáo về ngày trở thành cổ đông lớn nắm giữ 5% trở lên cổ phiếu tại Công ty Cổ phần Bánh kẹo Hải Hà. Theo đó, VietinBank Capital đã mua vào 3 triệu cổ phiếu HHC của Bánh kẹo Hải Hà vào ngày 22/10/2024. Sau giao dịch thành công, VietinBank Capital nâng tỷ lệ sở hữu vốn từ 0% lên 18,26% và trở thành cổ đông lớn tại Bánh kẹo Hải Hà. Về tình hình kinh doanh, theo báo cáo tài chính quý III/2024, VietinBank Capital ghi nhận doanh thu thuần hơn 1 tỷ đồng, tăng gần 38,28% so với cùng kỳ năm trước. Khấu trừ các khoản thuế phí, công ty báo lãi gần 1,3 tỷ đồng, tăng gần 22%. Tính đến quý II/2024, tổng tài sản của VietinBank Capital hơn 416,8 tỷ đồng, trong đó tài sản ngắn hạn hơn 219,5 tỷ đồng, tăng gần 1,04%, tài sản dài hạn hơn 197,3 tỷ đồng, giảm gần 0,07% so với đầu năm. Tổng nợ phải trả chủ yếu là nợ ngắn hạn hơn 1,9 tỷ đồng, giảm 49,94% so với đầu năm. Vốn chủ sở hữu ghi nhận hơn 414,9 tỷ đồng, tăng 0,93%.

VIC: Quỹ đầu tư công nghệ VinVentures đã chính thức ra mắt, đây là quỹ đầu tư mạo hiểm do tỷ phú Phạm Nhật Vượng và Tập đoàn Vingroup (VIC) tài trợ. Quỹ này được thiết lập với mục tiêu đầu tư vào các startup công nghệ có tính đột phá, nhằm thúc đẩy sự phát triển của hệ sinh thái khởi nghiệp, đồng thời kiến tạo các doanh nghiệp công nghệ số tại Việt Nam và khu vực. VinVentures hiện đang quản lý tổng tài sản là 150 triệu USD, trong đó 100 triệu USD là danh mục đầu tư kế thừa từ Tập đoàn Vingroup, và 50 triệu USD dự kiến sẽ được giải ngân trong vòng 3-5 năm tới. Trọng tâm đầu tư của VinVentures sẽ là các lĩnh vực công nghệ cao như Trí tuệ nhân tạo (AI), Chất bán dẫn (Semiconductor), Điện toán đám mây (Cloud) và các sản phẩm công nghệ tiềm năng khác. Tuy nhiên, quỹ không giới hạn lĩnh vực đầu tư, mà mở ra cơ hội cho các startup tiềm năng trong nhiều ngành công nghiệp khác.



DANH MỤC KHUYẾN NGHỊ

STT	Mã cổ phiếu	Vị thế	Vùng mua	Ngày mua	Giá mua	Giá mục tiêu	Giá cắt lỗ	Ngày bán	Giá bán	+ / -
-----	-------------	--------	----------	----------	---------	--------------	------------	----------	---------	-------

Danh mục theo dõi

1	VJC	Theo dõi	106,5-108,5			117.000	102.200			
2	VCI	Theo dõi	35-35,5			41.200	33.500			

Danh mục cổ phiếu chạm điểm mua

1	MWG	Nắm giữ	63,1-63,7	16/10/2024	64.300	69.300	60.300			1,9%
2	TCB	Nắm giữ	24,2-24,6	17/10/2024	24.100	26.600	23.200			-1,9%
3	IDC	Nắm giữ	55-55,7	23/10/2024	53.800	63.800	52.650			-0,7%
4	SZC	Nắm giữ	37,6-38,3	23/10/2024	38.100	42.500	36.400			1,6%
5	LPB	Nắm giữ	31,2-31,7	25/10/2024	31.700	35.000	29.850			1,6%
6	HAH	Nắm giữ	41,2-42	28/10/2024	42.000	46.800	39.500			2,9%

DANH MỤC CỔ PHIẾU ĐÃ THỰC HIỆN GẦN ĐÂY

STT	Mã cổ phiếu	Vị thế	Vùng mua	Ngày mua	Giá mua	Giá mục tiêu	Giá cắt lỗ	Ngày bán	Giá bán	+ / -
1	DGC	Chốt lời	108,3-110,5	20/8/2024	110.300	127.500	104.000	04/10/24	114.700	3,9%
2	BCM	Cắt lỗ	69,5-71	11/9/2024	70.800	79.800	66.750	04/10/24	69.500	-2,4%
3	PNJ	Cắt lỗ	96,2-99	17/9/2024	99.200	115.000	93.000	04/10/24	97.300	-0,6%
4	GMD	Cắt lỗ	77-78,8	25/9/2024	78.200	85.100	74.000	15/10/24	76.700	-1,9%
5	VHM	Chốt lời	41,7-42,6	1/10/2024	42.900	48.300	40.100	15/10/24	45.500	6,1%
6	HAH	Chốt lời	39,8-40,4	08/10/2024	40.500	46.800	38.100	15/10/24	42.900	5,9%
7	DCM	Chốt lời	37,9-38,8	09/10/2024	37.600	41.700	36.300	16/10/24	37.800	0,8%
8	GAS	Cắt lỗ	72,8-73,5	04/10/2024	72.600	79.300	69.600	17/10/24	72.300	-0,4%
9	FPT	Chốt lời	118,0-124,0	06/8/24	120.000	149.000	113.000	18/10/24	137.700	14,2%
10	FRT	Cắt lỗ	176-180	30/8/2024	178.300	195.000	170.000	18/10/24	176.900	-0,6%
11	QNS	Chốt lời	47-47,7	23/9/2024	48.000	54.500	45.000	18/10/24	49.700	3,1%
12	PAN	Chốt lời	23,4-23,6	04/10/2024	23.000	26.000	22.300	18/10/24	24.400	6,5%
13	PVD	Cắt lỗ	26,7-27,1	04/10/2024	27.300	30.700	26.500	18/10/24	26.250	-3,8%
14	HSG	Cắt lỗ	20,5-21,0	08/10/2024	20.900	24.100	19.700	22/10/24	20.600	-1,4%
15	DGW	Cắt lỗ	45,0-46,0	17/10/2024	45.600	51.400	43.200	22/10/24	45.300	-0,7%
16	VGT	Cắt lỗ	13,6-14,2	19/9/2024	14.100	16.500	13.000	24/10/24	13.600	-3,5%
17	VHC	Chốt lời	69,5-70,3	09/10/2024	70.500	78.200	67.000	24/10/24	72.900	3,4%
18	VGC	Cắt lỗ	42,5-43,8	11/10/2024	43.700	49.600	41.000	24/10/24	40.800	-3,8%
19	KBC	Cắt lỗ	27-27,6	18/10/2024	27.500	33.300	25.900	24/10/24	26.400	-4,0%
20	CTD	Chốt lời	63,2-64,2	21/10/2024	63.400	70.000	60.600	24/10/24	67.800	6,9%
21	SAB	Cắt lỗ	55,6-57,2	26/9/2024	57.500	65.000	53.800	25/10/24	56.000	-2,6%

Email: research@lpbs.com.vn

Website: [Công Ty Cổ Phần Chứng Khoán LPBank \(lpbs.com.vn\)](http://www.CongTyCoPhanChungKhoanLPBank(lpbs.com.vn))

Mở tài khoản LPBS tại:



Miễn trừ trách nhiệm:

Các thông tin, số liệu thống kê tại báo cáo này được LPBS lập dựa trên nguồn thông tin chính thống và đáng tin cậy tại thời điểm LPBS phát hành báo cáo. Báo cáo được lập với mục đích cung cấp thông tin khái quát về thị trường, dự báo và cảnh báo được sử dụng làm thông tin tham khảo trong nội bộ LPBS và thông tin tham khảo cho nhà đầu tư.

Các ý kiến tại báo cáo được đưa ra sau khi đã được cẩn thận xem xét kỹ càng dựa trên những thông tin mà cá nhân chúng tôi đánh giá là tốt nhất tại thời điểm thu nhập được. Báo cáo này có giá trị tham khảo và không nên được giải như một lời đề nghị mua hay bán bất cứ chứng khoán nào. LPBS được miễn trừ trách nhiệm đối với thiệt hại hoặc sự kiện bị coi là thiệt hại do sử dụng nội dung trong báo cáo này.

Bản quyền báo cáo thuộc về LPBS, mọi hành vi trích dẫn, sao chép, sửa đổi, phát hành báo cáo là vi phạm bản quyền nếu chưa được sự đồng ý bằng văn bản của LPBS.