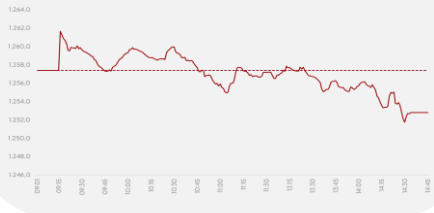
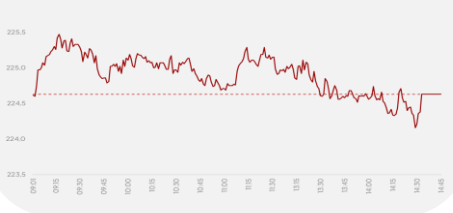


TIẾP TỤC ĐÀ GIẢM ĐIỂM

VN-Index
 1D **1.252,72** (0,37%)
 YTD **122,79** 10,9%
 GTGD (tỷ đồng) 13.784
 NĐTNN - GT ròng (tỷ đồng) (412,70)
 Vốn hóa (Tỷ đồng) 5.164.911



HNX-Index
 1D **224,63** (0,03%)
 YTD **(6,41)** (2,77%)
 GTGD (tỷ đồng) 615,4
 NĐTNN - GT ròng (tỷ đồng) (11,99)
 Vốn hóa (Tỷ đồng) 316.169



Upcom-Index
 1D **91,82** (0,26%)
 YTD **4,78** 5,5%
 GTGD (tỷ đồng) 420,3
 NĐTNN - GT ròng (tỷ đồng) 17,27
 Vốn hóa (Tỷ đồng) 1.451.229



5 136 92 207

NHẬN ĐỊNH THỊ TRƯỜNG

Diễn biến thị trường: Kết phiên giao dịch, VN-Index giảm 4,69 điểm (-0,37%) về mức 1.252,72 điểm; HNX-Index giảm 0,06 điểm (-0,03%) về mức 224,63 điểm; Upcom giảm 0,24 điểm (-0,26%) về mức 91,82 điểm. Thanh khoản VN-Index đạt 569,1 triệu cổ phiếu, tương đương 13.784 tỷ VND, giảm 15,46% so với phiên hôm trước và giảm 15,53% so với trung bình 5 phiên.

Khối ngoại tiếp tục bán ròng gần 413 tỷ đồng trên HOSE. Lực bán ròng tập trung ở cổ phiếu MSN, DGC, TCB... Ở phía ngược lại, lực mua ròng tập trung ở các cổ phiếu VPB, MWG, EIB,...

Chiến lược giao dịch: Thị trường tiếp tục có xu hướng bán ra kèm theo việc khối ngoại bán ròng mạnh đáng kể, điều này đã khiến tâm lý bi quan của nhà đầu tư gia tăng khi lực cầu trở nên yếu đi. Dự báo, thị trường sẽ tiếp tục rung lắc quanh vùng 1.250-1.260 điểm trong các phiên tới. Kỳ vọng sự xuất hiện của lực cầu tại vùng giá thấp sẽ góp phần nâng đỡ thị trường trong tuần giao dịch tiếp theo. Nhà đầu tư nên chú tìm kiếm cơ hội mua vào các cổ phiếu có báo cáo tích cực trong quý III và IV/2024

Về kỹ thuật, chỉ số VNIndex chưa thể lấy lại các mốc MA quan trọng, các chỉ báo MFI, RSI tiếp tục cho tín hiệu tiêu cực khi càng rời xa vùng an toàn. Kỳ vọng vùng hỗ trợ 1.250 sẽ giúp thị trường bật tăng trở lại

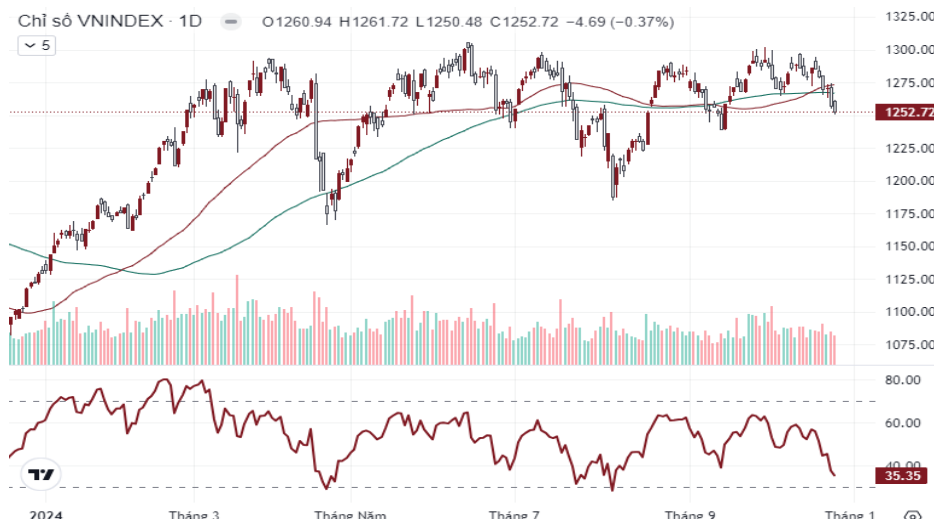
Top mã CP NN mua ròng (tỷ VND)

Mã CP	Giá trị	Giá	%Δ
VPB	136,44	20.100	0,50
MWG	70,89	65.500	0,15
EIB	34,38	20.850	-2,57
VNM	31,20	68.000	-0,58
CTD	29,64	67.600	2,42

Top mã CP NN bán ròng (tỷ VND)

Mã CP	Giá trị	Giá	%Δ
MSN	257,46	77.200	-1,66
DGC	78,18	109.100	-1,27
TCB	66,34	23.500	-0,63
HPG	48,38	26.450	0,00
VCI	38,68	34.500	0,00

ĐỒ THỊ KỸ THUẬT VNINDEX



Chỉ báo kỹ thuật	Giá trị	Hành động
Xu hướng ngày	-	Giảm
Xu hướng tuần	-	Giảm
Xu hướng tháng	-	Tăng
RSI 14	35,35	Quan sát
MFI	45,78	Quan sát
MA10	1.274,96	Quan sát
MA20	1.278,24	Quan sát
MA50	1.273,17	Quan sát
MA100	1.266,66	Quan sát

NHỊP ĐẬP THỊ TRƯỜNG

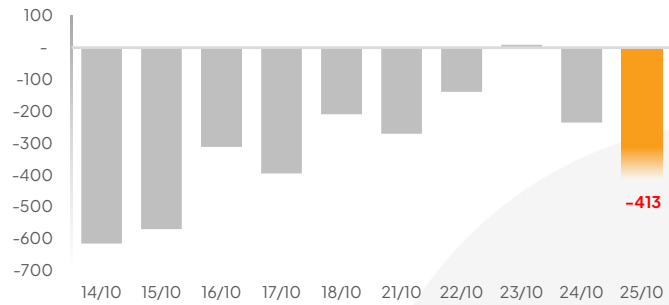
VN-Index giảm 4,69 điểm (-0,37%) về mức 1.252,72 điểm; HNX-Index giảm 0,06 điểm (-0,03%) về mức 224,63 điểm; Upcom giảm 0,24 điểm (-0,26%) về mức 91,82 điểm

Thanh khoản VN-Index hôm nay đạt 569,1 triệu cổ phiếu, tương đương 13.784 tỷ VND, giảm 15,46% so với phiên hôm trước và giảm 15,53% so với trung bình 5 phiên.

Về mức độ ảnh hưởng, EIB (-2,57%), MSN (-1,66%), TCB (-0,63%) là những mã có tác động tiêu cực nhất.

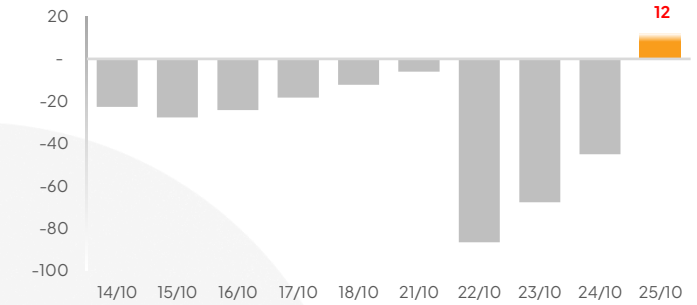
Khối ngoại bán ròng trên HOSE

Giá trị mua/bán ròng của Tổ chức nước ngoài VN-Index [tỷ VND]



Khối ngoại mua ròng trên HNX

Giá trị mua/bán ròng của Tổ chức nước ngoài HNX-Index [tỷ VND]

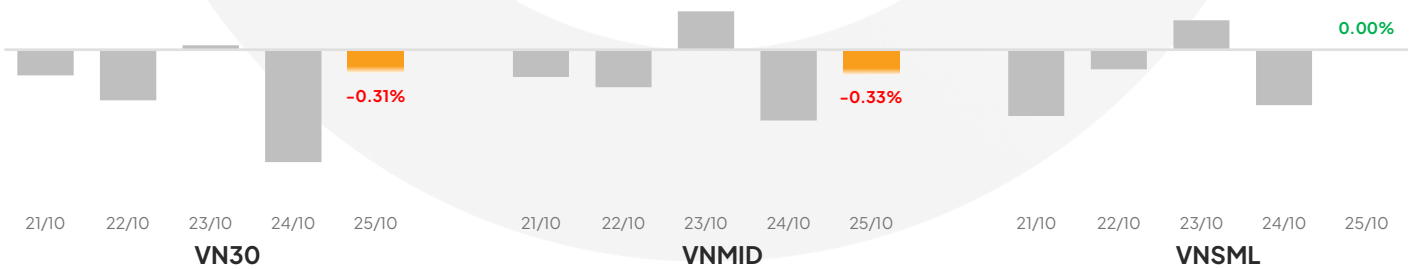


Khối ngoại tăng đà bán ròng lên 413 tỷ đồng trong phiên hôm nay. Lực bán ròng tập trung khối lượng lớn ở cổ phiếu MSN, tiếp tục ở cổ phiếu HPG, DGC, theo sau là cổ phiếu TCB, VCI, ... Ở chiều ngược lại, lực mua ròng tiếp tục tập trung với giá trị lớn ở cổ phiếu VPB, MWG, theo sau là cổ phiếu EIB, DBD, TPB, ...

Thị trường tiếp tục đà giảm điểm khi VN-Index tiếp tục đánh mất 4,69 điểm đưa chỉ số xuống 1.252,72 điểm trong phiên hôm nay. Thị trường khởi đầu phiên tích cực khi ghi nhận hồi điểm xuyên suốt phiên sáng. Tuy vậy, thị trường vẫn còn thận trọng với đà giảm từ các phiên trước cùng với thanh khoản suy yếu dẫn đến bên mua dần yếu sức so với bên bán và phần lớn độ rộng thị trường chìm trong sắc đỏ. Khối ngoại phần nào cũng tạo thêm áp lực khi quay lại tăng mạnh đà bán ròng sau hai phiên giao dịch giảm. **Về kỹ thuật,** thị trường tạo phiên hồi kỹ thuật từ đầu phiên khi tiến về mốc 1.250 điểm nhưng đường MACD suy yếu tiếp tục tạo áp lực cho sự hồi phục của thị trường. Vào phiên chiều, mốc 1.250 điểm tiếp tục đỡ đà rơi của chỉ số vào cuối phiên. Chúng tôi kỳ vọng vùng 1.245 - 1.250 điểm sẽ kìm hãm đà rơi trong phiên tới, nhưng cũng không loại trừ nếu lực bán tăng tăng mạnh với khối lượng lớn thì thị trường có khả năng giảm sâu khi chỉ số VN-Index đánh mất mốc MA200 ngày. Nhà đầu tư ưu tiên giữ mức tỷ trọng vừa phải tập trung vào các cổ phiếu có báo cáo tích cực trong quý III/2024 và kỳ vọng duy trì được đà tích cực trong Quý IV/2024. Đồng thời chốt các cổ phiếu đã đạt kỳ vọng tăng trưởng để bảo vệ thành quả.

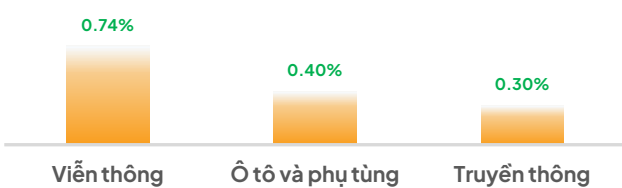
Nhóm cổ phiếu vốn hóa nhỏ là nhóm duy nhất duy trì được sắc xanh trong phiên hôm nay.

% Thay đổi 1 ngày của các nhóm chỉ số (%)



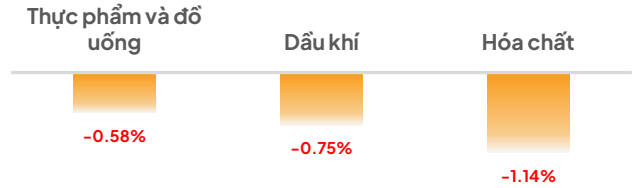
Ngành Hàng & Dịch vụ Công nghiệp tăng mạnh ...

Top 3 ngành diễn biến tích cực nhất (%)



Ngành Bất động sản suy giảm

Top 3 ngành tác động ít tích cực nhất (%)



Ba ngành lọt top tích cực trong phiên hôm nay dù ghi nhận được đà tăng tốt nhưng không ghi nhận được cổ phiếu nào ảnh hưởng lớn lên chỉ số VN-Index. Ở chiều ngược lại, Ngành Hóa chất giảm mạnh chịu áp lực bởi cổ phiếu GVR (-0,63 điểm). Theo sau là Ngành Dầu khí nhưng không ghi nhận được cổ phiếu tạo áp lực lớn lên chỉ số VN-Index. Ngành Thực phẩm và Đồ uống chịu áp lực bởi cổ phiếu MSN (-0,48 điểm) và VNM (-0,20 điểm), Ngành Ngân hàng là ngành có khối lượng giao dịch lớn nhất, chiếm 31,57% thanh khoản cả phiên, ghi nhận nhiều cổ phiếu tạo áp lực lên chỉ số VN-Index như BID (-0,69 điểm), là cổ phiếu tạo áp lực lớn nhất lên chỉ số trong phiên hôm nay, theo sau là CTG (-0,32 điểm), TCB (-0,26 điểm), EIB (-0,25 điểm), ... nhưng cũng ghi nhận cổ phiếu VPB (+0,19 điểm) là cổ phiếu tác động tích cực nhất lên VN-Index.

THÔNG TIN VĨ MÔ, THỊ TRƯỜNG & DOANH NGHIỆP

Theo báo cáo của NHNN, việc kiểm soát sở hữu chéo giữa các công ty ngoài ngành, đặc biệt là các doanh nghiệp không phải là công ty đại chúng với ngân hàng gặp nhiều khó khăn do các bên liên quan cố tình che giấu, lách luật.

Tính đến ngày 24/10/2024, đã có 23/27 ngân hàng công bố danh sách cổ đông sở hữu từ 1% vốn điều lệ. Các ngân hàng chưa công bố danh sách này gồm có Bắc Á Bank, SaigonBank, Sacombank, và NCB. Việc công bố thông tin - gồm thông tin cá nhân, tỷ lệ sở hữu, thông tin về người có liên quan và tỷ lệ sở hữu của người liên quan - của cổ đông nắm giữ từ 1% vốn điều lệ của ngân hàng nằm trong quy định mới của Luật Các tổ chức tín dụng năm 2024. Đây cũng là một trong những hướng đi giúp giảm thiểu tình trạng sở hữu chéo, chi phối tổ chức tín dụng - vấn đề nhức nhối của ngành ngân hàng thời gian qua.

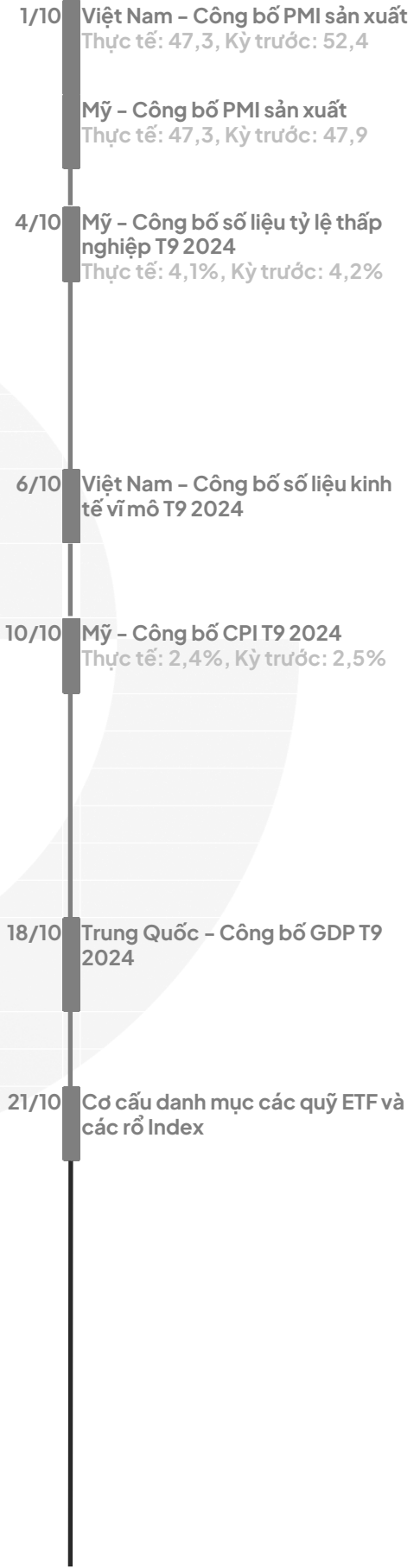
Bên cạnh Luật Các tổ chức tín dụng năm 2024, trong báo cáo gửi Quốc hội mới đây, NHNN cho biết, những năm qua, NHNN đã tiếp tục hoàn thiện cơ sở pháp lý và quyết liệt triển khai các giải pháp ngăn ngừa, xử lý sở hữu cổ phần vượt giới hạn quy định, sở hữu chéo, cho vay, đầu tư không đúng quy định cùng với quá trình cơ cấu lại tổ chức tín dụng (TCTD).

Nhờ đó, sở hữu cổ phần vượt giới hạn, sở hữu chéo giữa tổ chức tín dụng (TCTD), TCTD và doanh nghiệp theo báo cáo của TCTD qua xử lý đã giảm đáng kể so với các giai đoạn trước đây. Ngoài ra, tình trạng sở hữu cổ phần của ngân hàng thương mại tại một TCTD khác vượt tỷ lệ quy định trên 5% vốn cổ phần có quyền biểu quyết tại TCTD khác cũng được khắc phục, sở hữu cổ phần của TCTD tại TCTD khác (một chiều) giảm.

Song, NHNN cũng thừa nhận vẫn còn những rủi ro tiềm ẩn và khe hở của pháp luật khiến các cổ đông có thể lợi dụng để lách luật nhằm chi phối hoạt động của các tổ chức tín dụng. Đầu tiên, việc phát hiện mối liên quan giữa các doanh nghiệp còn hạn chế do thông tin để xác định tính liên quan về sở hữu của các doanh nghiệp đặc biệt là các doanh nghiệp không phải là công ty đại chúng rất khó khăn, NHNN không chủ động được việc tra cứu thông tin cũng như xác định độ chính xác, tin cậy của các nguồn thông tin; đặc biệt trong bối cảnh thị trường chứng khoán, công nghệ phát triển nhanh như hiện nay. Chưa kể, sở hữu chéo liên quan đến nhiều đối tượng thuộc sự quản lý của các bộ/ngành, tuy nhiên, đối tượng quản lý của NHNN chỉ là các tổ chức tín dụng nên việc sở hữu giữa các công ty trong lĩnh vực khác NHNN không có thông tin cũng như công cụ để kiểm soát.

Thông tin Doanh nghiệp

MCH: Luỹ kế 9 tháng đầu năm 2024, MCH đạt doanh thu thuần 21.955 tỷ đồng và LNST 5.553 tỷ đồng, lần lượt tăng 11% và 14% so với 9 tháng đầu năm ngoái. CTCP Hàng tiêu dùng Masan (MCH) vừa công bố BCTC hợp nhất quý 3/2024 với doanh thu thuần 7.987 tỷ đồng, tăng 10% so với cùng kỳ năm ngoái. Trừ đi giá vốn, MCH lãi gộp 3.736 tỷ đồng, tăng gần 11%. Trong kỳ, chi phí bán hàng của MCH tăng hơn 9% so với cùng kỳ đạt 1.545 tỷ đồng, trong khi đó, chi phí tài chính giảm 42% đạt hơn 89 tỷ đồng, chi phí quản lý doanh nghiệp giảm 8% đạt 210 tỷ đồng. Kết quả MCH lãi sau thuế hơn 2.094 tỷ đồng, tăng 14% so với cùng kỳ. Lợi nhuận sau thuế cổ đông công ty mẹ đạt 2.072 tỷ đồng, tăng 14%. MCH cho biết, nguyên nhân lợi nhuận tăng đến từ việc tăng trưởng của ngành hàng đồ uống, thực phẩm tiện lợi và gia vị cùng với việc kiểm soát hiệu quả chi phí sản xuất giúp gia tăng lợi nhuận gộp của Tập đoàn. Luỹ kế 9 tháng đầu năm 2024, MCH đạt doanh thu thuần 21.955 tỷ đồng và LNST 5.553 tỷ đồng, lần lượt tăng 11% và 14% so với 9 tháng đầu năm ngoái. Được biết, trong tháng 7, MCH đã thực hiện chi trả cổ tức bằng tiền mặt với tỷ lệ 55%. Sau đó, đến ngày 26/9 là ngày đăng ký cuối cùng lập danh sách cổ đông đối với cổ phiếu MCH với đợt chia cổ tức 168% bằng tiền mặt và thực hiện chi trả vào ngày 4/10. Cổ đông MCH cũng đã thông qua tạm ứng cổ tức năm 2024 với tỷ lệ tối đa 100%. Đây có thể là động thái chuẩn bị cho việc chuyển sang HoSE của Masan Consumer.



DANH MỤC KHUYẾN NGHỊ

STT	Mã cổ phiếu	Vị thế	Vùng mua	Ngày mua	Giá mua	Giá mục tiêu	Giá cắt lỗ	Ngày bán	Giá bán	+ / -
-----	-------------	--------	----------	----------	---------	--------------	------------	----------	---------	-------

Danh mục theo dõi

1	VJC	Theo dõi	106,5-108,5			117.000	102.200			
2	VCI	Theo dõi	35-35,5			41.200	33.500			

Danh mục cổ phiếu chạm điểm mua

1	MWG	Nắm giữ	63,1-63,7	16/10/2024	64.300	69.300	60.300			1,9%
2	TCB	Nắm giữ	24,2-24,6	17/10/2024	24.100	26.600	23.200			-2,5%
3	IDC	Nắm giữ	55-55,7	23/10/2024	53.800	63.800	52.650			-1,7%
4	SZC	Nắm giữ	37,6-38,3	23/10/2024	38.100	42.500	36.400			0,7%
5	LPB	Nắm giữ	31,2-31,7	25/10/2024	31.700	35.000	29.850			1,4%

DANH MỤC CỔ PHIẾU ĐÃ THỰC HIỆN GẦN ĐÂY

STT	Mã cổ phiếu	Vị thế	Vùng mua	Ngày mua	Giá mua	Giá mục tiêu	Giá cắt lỗ	Ngày bán	Giá bán	+ / -
1	DGC	Chốt lời	108,3-110,5	20/8/2024	110.300	127.500	104.000	04/10/24	114.700	3,9%
2	BCM	Cắt lỗ	69,5-71	11/9/2024	70.800	79.800	66.750	04/10/24	69.500	-2,4%
3	PNJ	Cắt lỗ	96,2-99	17/9/2024	99.200	115.000	93.000	04/10/24	97.300	-0,6%
4	GMD	Cắt lỗ	77-78,8	25/9/2024	78.200	85.100	74.000	15/10/24	76.700	-1,9%
5	VHM	Chốt lời	41,7-42,6	1/10/2024	42.900	48.300	40.100	15/10/24	45.500	6,1%
6	HAH	Chốt lời	39,8-40,4	08/10/2024	40.500	46.800	38.100	15/10/24	42.900	5,9%
7	DCM	Chốt lời	37,9-38,8	09/10/2024	37.600	41.700	36.300	16/10/24	37.800	0,8%
8	GAS	Cắt lỗ	72,8-73,5	04/10/2024	72.600	79.300	69.600	17/10/24	72.300	-0,4%
9	FPT	Chốt lời	118,0-124,0	06/8/24	120.000	149.000	113.000	18/10/24	137.700	14,2%
10	FRT	Cắt lỗ	176-180	30/8/2024	178.300	195.000	170.000	18/10/24	176.900	-0,6%
11	QNS	Chốt lời	47-47,7	23/9/2024	48.000	54.500	45.000	18/10/24	49.700	3,1%
12	PAN	Chốt lời	23,4-23,6	04/10/2024	23.000	26.000	22.300	18/10/24	24.400	6,5%
13	PVD	Cắt lỗ	26,7-27,1	04/10/2024	27.300	30.700	26.500	18/10/24	26.250	-3,8%
14	HSG	Cắt lỗ	20,5-21,0	08/10/2024	20.900	24.100	19.700	22/10/24	20.600	-1,4%
15	DGW	Cắt lỗ	45,0-46,0	17/10/2024	45.600	51.400	43.200	22/10/24	45.300	-0,7%
16	VGT	Cắt lỗ	13,6-14,2	19/9/2024	14.100	16.500	13.000	24/10/24	13.600	-3,5%
17	VHC	Chốt lời	69,5-70,3	09/10/2024	70.500	78.200	67.000	24/10/24	72.900	3,4%
18	VGC	Cắt lỗ	42,5-43,8	11/10/2024	43.700	49.600	41.000	24/10/24	40.800	-3,8%
19	KBC	Cắt lỗ	27-27,6	18/10/2024	27.500	33.300	25.900	24/10/24	26.400	-4,0%
20	CTD	Chốt lời	63,2-64,2	21/10/2024	63.400	70.000	60.600	24/10/24	67.800	6,9%
21	SAB	Cắt lỗ	55,6-57,2	26/9/2024	57.500	65.000	53.800	25/10/24	56.000	-2,6%

Email: research@lpbs.com.vn

Website: [Công Ty Cổ Phần Chứng Khoán LPBank \(lpbs.com.vn\)](http://Công Ty Cổ Phần Chứng Khoán LPBank (lpbs.com.vn))

Mở tài khoản LPBS tại:



Miễn trừ trách nhiệm:

Các thông tin, số liệu thống kê tại báo cáo này được LPBS lập dựa trên nguồn thông tin chính thống và đáng tin cậy tại thời điểm LPBS phát hành báo cáo. Báo cáo được lập với mục đích cung cấp thông tin khái quát về thị trường, dự báo và cảnh báo được sử dụng làm thông tin tham khảo trong nội bộ LPBS và thông tin tham khảo cho nhà đầu tư.

Các ý kiến tại báo cáo được đưa ra sau khi đã được cẩn thận xem xét kỹ càng dựa trên những thông tin mà cá nhân chúng tôi đánh giá là tốt nhất tại thời điểm thu nhập được. Báo cáo này có giá trị tham khảo và không nên được giải như một lời đề nghị mua hay bán bất cứ chứng khoán nào. LPBS được miễn trừ trách nhiệm đối với thiệt hại hoặc sự kiện bị coi là thiệt hại do sử dụng nội dung trong báo cáo này.

Bản quyền báo cáo thuộc về LPBS, mọi hành vi trích dẫn, sao chép, sửa đổi, phát hành báo cáo là vi phạm bản quyền nếu chưa được sự đồng ý bằng văn bản của LPBS.