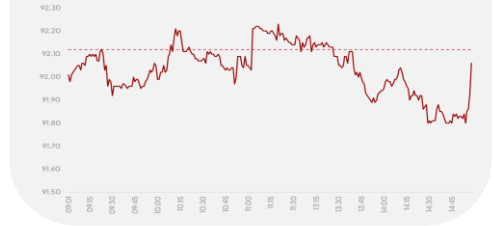
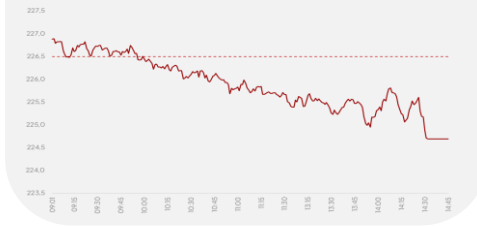
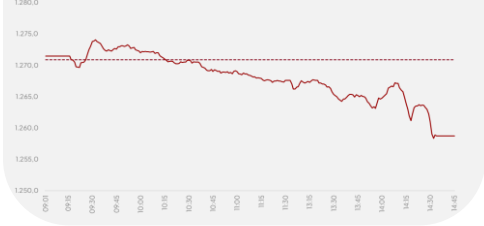


MẤT NGƯỠNG HỖ TRỢ 1.260

VN-Index
 ID **1.257,41**
 YTD **(13,49)** **(1,06%)**
 GTGD (tỷ đồng) **127,48** **11,3%**
 NĐTNN - GT ròng (tỷ đồng) **15.981**
(235,16)
 Vốn hóa (Tỷ đồng) **5.180.135**

HNX-Index
 ID **224,69**
 YTD **(1,81)** **(0,80%)**
 GTGD (tỷ đồng) **(6,35)** **(2,75%)**
 NĐTNN - GT ròng (tỷ đồng) **650,8**
(45,07)
 Vốn hóa (Tỷ đồng) **316.660**

Upcom-Index
 ID **92,06**
 YTD **(0,06)** **(0,07%)**
 GTGD (tỷ đồng) **5,02** **5,8%**
 NĐTNN - GT ròng (tỷ đồng) **538,9**
21,74
 Vốn hóa (Tỷ đồng) **1.449.586**



5 **102** **52** **284**

NHẬN ĐỊNH THỊ TRƯỜNG

Diễn biến thị trường: Kết phiên giao dịch, VN-Index tăng giảm 13,49 điểm (-1,06%) về mức 1.257,41 điểm; HNX-Index giảm 1,81 điểm (-0,80%) về mức 224,69 điểm; Upcom giảm 0,06 điểm (-0,07%) về mức 92,06 điểm. Thanh khoản VN-Index đạt 673,14 triệu cổ phiếu, tương đương 15.981 tỷ VND, tăng 14,12% so với phiên hôm trước và giảm 0,45% so với trung bình 5 phiên.

Khối ngoại quay lại bán ròng hơn 235 tỷ đồng trên HOSE. Lực bán ròng tập trung ở cổ phiếu HPG, VRE, STB... Ở phía ngược lại, lực mua ròng tập trung ở các cổ phiếu VPB, FPT, VNM,...

Chiến lược giao dịch: Chỉ số mở cửa với tín hiệu tương đối tích cực nhờ sự cân bằng hôm qua. Tuy nhiên, áp lực bán tăng nhanh, đặc biệt vào cuối phiên, chịu ảnh hưởng tiêu cực từ nhóm cổ phiếu Vingroup và Ngân hàng. Mặc dù thanh khoản hôm nay chỉ đạt gần 16 nghìn tỷ, cho thấy sự hoảng loạn nhưng áp lực bán đã giảm. Dự báo, thị trường sẽ tiếp tục rung lắc quanh vùng 1.255-1.270 điểm trong các phiên tới. Nhà đầu tư nên chú ý tìm kiếm cơ hội mua vào các cổ phiếu có báo cáo tích cực trong quý III và IV/2024

Về kỹ thuật, chỉ số VNIndex đánh mất các mốc MA quan trọng, các chỉ báo MFI, RSI đều cho tín hiệu tiêu cực khi càng rời xa vùng an toàn. Kỳ vọng vùng hỗ trợ 1.255-1.260 sẽ giúp thị trường bật tăng trở lại

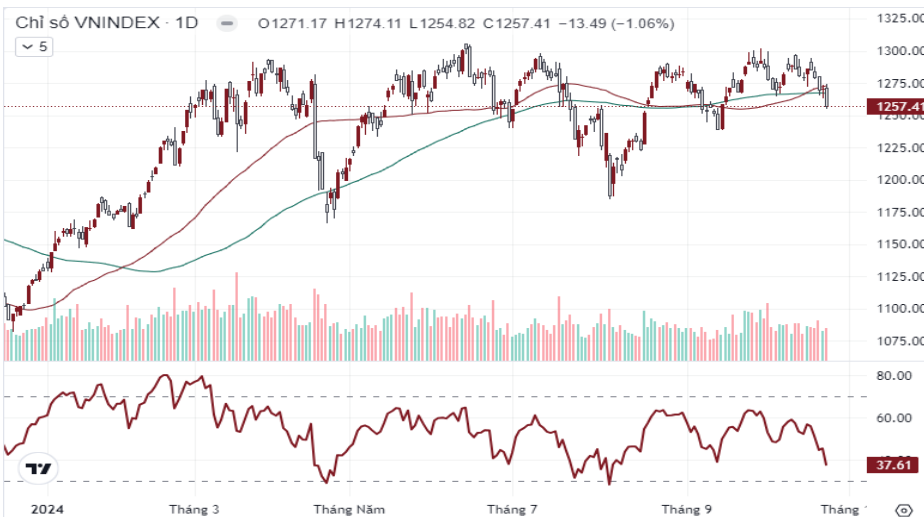
Top mã CP NN mua ròng (tỷ VND)

Mã CP	Giá trị	Giá	%Δ
VPB	88,69	20.000	-2,20
FPT	70,08	134.300	0,07
VNM	68,49	68.400	1,63
SSI	67,22	26.800	-0,37
MWG	61,77	65.400	-0,46

Top mã CP NN bán ròng (tỷ VND)

Mã CP	Giá trị	Giá	%Δ
HPG	92,94	26.450	0,00
VRE	80,34	18.150	-2,68
STB	61,40	33.400	-6,70
DGC	56,19	110.500	-0,45
VHM	44,53	43.850	-6,70

ĐỒ THỊ KỸ THUẬT VNINDEX



Chỉ báo kỹ thuật	Giá trị	Hành động
Xu hướng ngày	-	Giảm
Xu hướng tuần	-	Giảm
Xu hướng tháng	-	Tăng
RSI 14	37,61	Quan sát
MFI	45,65	Quan sát
MA10	1.278,52	Quan sát
MA20	1.280,15	Quan sát
MA50	1.272,72	Quan sát
MA100	1.266,97	Quan sát

NHỊP ĐẬP THỊ TRƯỜNG

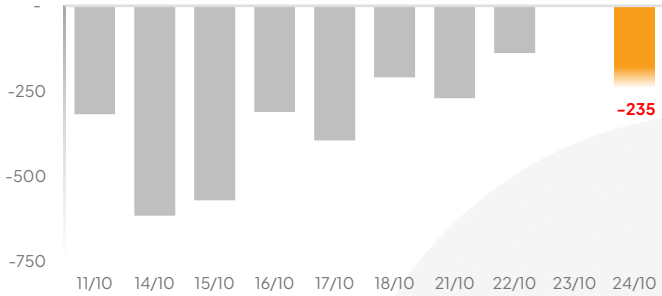
VN-Index tăng giảm 13,49 điểm (-1,06%) về mức 1.257,41 điểm; HNX-Index giảm 1,81 điểm (-0,80%) về mức 224,69 điểm; Upcom giảm 0,06 điểm (-0,07%) về mức 92,06 điểm

Thanh khoản VN-Index hôm nay đạt 673,14 triệu cổ phiếu, tương đương 15.981 tỷ VND, tăng 14,12% so với phiên hôm trước và giảm 0,45% so với trung bình 5 phiên.

Về mức độ ảnh hưởng, STB (-6,70%), VHM (-6,70%), TCB (-2,27%) là những mã có tác động tiêu cực nhất.

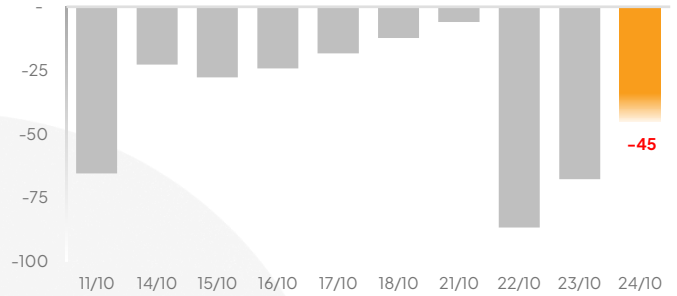
Khối ngoại bán ròng trên HOSE

Giá trị mua/bán ròng của Tổ chức nước ngoài VN-Index [tỷ VND]



Khối ngoại tăng đã bán ròng trên HNX

Giá trị mua/bán ròng của Tổ chức nước ngoài HNX-Index [tỷ VND]

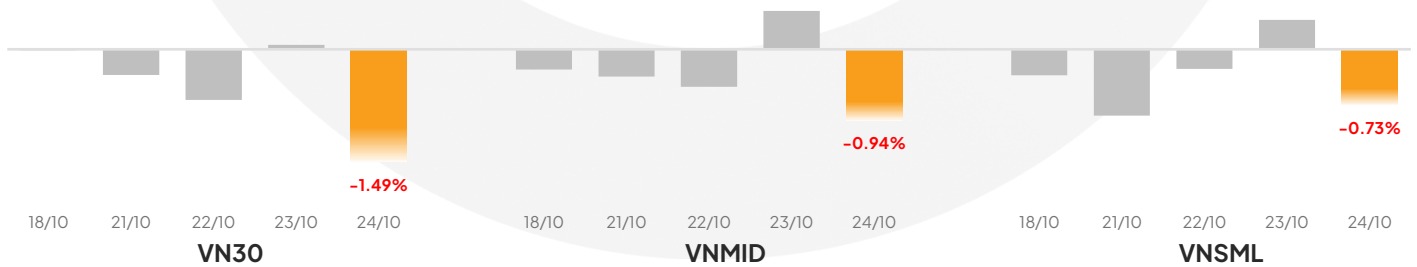


Khối ngoại ghi nhận bán ròng trên 235 tỷ đồng trong phiên hôm nay. Lực bán ròng tiếp tập trung ở cổ phiếu HPG, theo sau là cổ phiếu VRE, STB, DGC, VHM, ... Ở chiều ngược lại, lực mua ròng tiếp tục tập trung với giá trị lớn ở cổ phiếu SSI, FPT, theo sau là cổ phiếu VPB, VNM, MWG, ...

Thị trường chìm trong sắc đỏ khi VN-Index giảm điểm mạnh đánh mất 13,49 điểm trong phiên hôm nay. Đà giảm tăng mạnh từ giữa phiên sáng sau khi đà giằng co duy trì từ phiên hôm trước đã làm suy yếu lực cầu, dẫn đến bên bán chiếm ưu thế vào cuối phiên sáng và tăng mạnh từ đầu phiên chiều. Các cổ phiếu thuộc nhóm ngành trụ giữ được đà tăng tốt ở các phiên trước nhưng bị bán mạnh trong phiên hôm nay dẫn đến tâm lý tiêu cực hạn chế dòng tiền tham gia vào thị trường. **Về kỹ thuật**, chỉ số VN-Index chịu áp lực ở bởi đường kỹ thuật MA50 ngày tiếp tục tạo áp lực lên đà giảm. Đường kỹ thuật MA10 ngày không thành công vượt MA20 ngày để tạo xu hướng tang, đồng thời, đường kỹ thuật MA10 ngày và MA20 ngày tạo xu hướng xuống gây áp lực lên mốc đỡ MA100 ngày (1.266,97 điểm) dẫn đến chỉ số đánh mất mốc hỗ trợ. Đường MA100 ngày sẽ chịu áp lực trong phiên cuối tuần. Nhà đầu tư nên giữ mức tỷ trọng vừa phải tập trung vào các cổ phiếu có báo cáo tích cực trong quý III/2024 và kỳ vọng duy trì được đà tích cực trong Quý IV/2024. Đồng thời chốt các cổ phiếu đã đạt kỳ vọng tăng trưởng để bảo vệ thành quả và hạn chế mua đuổi khi thị trường tạo nhịp hồi kỹ thuật.

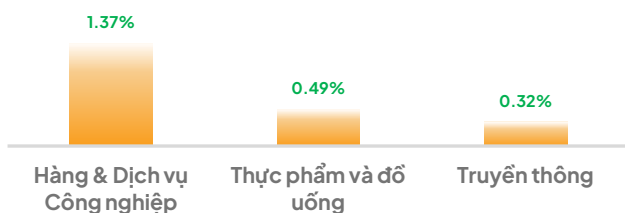
Nhóm cổ phiếu blue chip tạo áp lực lên đà giảm chung của thị trường.

% Thay đổi 1 ngày của các nhóm chỉ số (%)



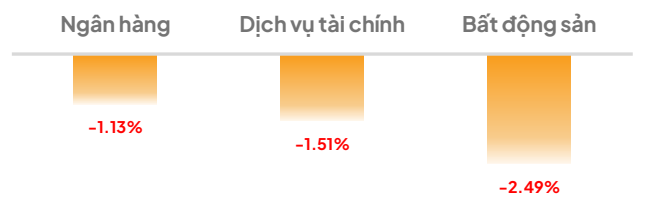
Ngành Hàng & Dịch vụ Công nghiệp tăng mạnh ...

Top 3 ngành diễn biến tích cực nhất (%)



Ngành Bất động sản suy giảm

Top 3 ngành tác động ít tích cực nhất (%)



Ba ngành lọt top tích cực trong phiên hôm nay dù ghi nhận được đà tăng tốt nhưng không ghi nhận được cổ phiếu nào ảnh hưởng lớn lên chỉ số VN-Index. Ở chiều ngược lại, ba ngành lọt nhóm ít tích cực trong phiên hôm nay ghi nhận khối lượng giao dịch lớn, chiếm 72,35% thanh khoản cả phiên. Ngành Bất động sản giảm mạnh bỏ xa các ngành khác, chịu áp lực bởi cổ phiếu VHM (-3,31 điểm) và VIC (-1,06 điểm). Theo sau là Ngành Dịch vụ tài chính nhưng không ghi nhận được cổ phiếu tạo áp lực lớn lên chỉ số VN-Index. Ngành Ngân hàng là ngành có khối lượng giao dịch lớn nhất, chiếm 40,24% thanh khoản cả phiên, ghi nhận nhiều cổ phiếu tạo áp lực lên chỉ số VN-Index như STB (-1,09 điểm), TCB (-0,94 điểm), VPB (-0,86 điểm), MBB (-0,71 điểm), ...

THÔNG TIN VĨ MÔ, THỊ TRƯỜNG & DOANH NGHIỆP

Theo Cục Phòng vệ thương mại (Bộ Công Thương), nhu cầu tiêu thụ thép cán nóng của cả nước là khoảng 13 triệu tấn/năm, cao hơn lượng sản xuất trong nước. Do đó, trong thời điểm hiện tại, Việt Nam vẫn cần nhập khẩu sản phẩm này để đáp ứng nhu cầu nội địa.

Baochinphu.vn đưa tin, tại buổi họp báo thường kỳ quý 3 diễn ra ngày 23-10, đại diện Cục Phòng vệ thương mại (Bộ Công Thương) đã thông tin về vụ việc điều tra áp dụng biện pháp chống bán phá giá đối với một số sản phẩm thép cán nóng có xuất xứ từ Ấn Độ và Trung Quốc.

Thông tin tại đây, trong nước có 2 doanh nghiệp sản xuất thép cán nóng với tổng cộng suất là 8,6 triệu tấn/năm. Bên cạnh phục vụ nhu cầu trong nước, một phần sản phẩm được xuất khẩu sang thị trường khác. Trong khi đó, nhu cầu thép cán nóng tại Việt Nam là khoảng 13 triệu tấn/năm, cao hơn lượng sản xuất trong nước. Do đó, trong thời điểm hiện tại, nguồn bổ sung nhu cầu thị trường trong nước đến từ việc nhập khẩu.

Một thông tin liên quan, do nhu cầu của sản xuất trong nước, Bộ Công Thương đã ban hành quyết định về điều tra áp dụng chống bán phá giá với thép cán nóng từ Trung Quốc và Ấn Độ, nhằm đảm bảo môi trường cạnh tranh công bằng giữa nhập khẩu và sản xuất trong nước. Theo đó, Cục Phòng vệ thương mại đã gửi bảng câu hỏi điều tra cho các bên liên quan. Thời hạn điều tra đã kết thúc với doanh nghiệp sản xuất trong nước, tức ngày 6-10 vừa qua và doanh nghiệp nước ngoài vừa kết thúc vào ngày 22-10.

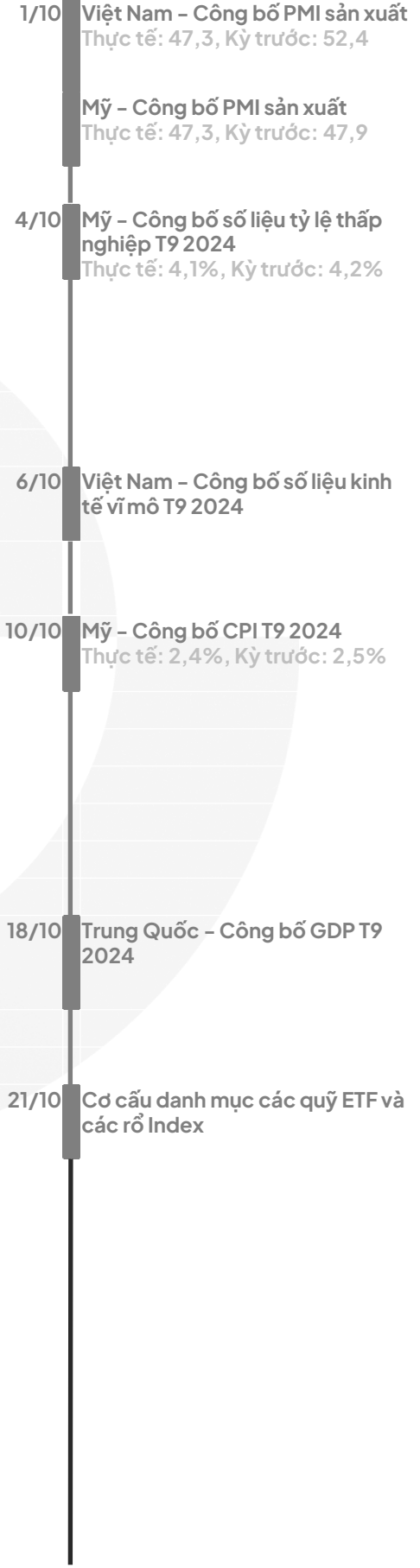
Cũng theo baochinphu.vn, thống kê sơ bộ của Tổng cục Hải quan cho biết, trong 9 tháng năm 2024, Việt Nam nhập khẩu gần 12,3 triệu tấn sắt thép, trị giá trên 8,97 tỉ đô la, tăng 31,7% về lượng và tăng 19% kim ngạch so với cùng kỳ năm 2023. Giá nhập khẩu trung bình đạt 729,5 đô la/tấn, giảm 9,7% về giá so với cùng kỳ.

Theo báo cáo của Hiệp hội thép Việt Nam, Việt Nam đứng thứ 12 thế giới và đứng đầu khu vực ASEAN về sản xuất thép với quy mô sản xuất có thể đạt đến 30 triệu tấn trong năm 2024 dù gặp nhiều khó khăn do sự sụt giảm của thị trường bất động sản, giá nguyên liệu tăng, tồn kho lớn... Điều đáng lo ngại của ngành thép Việt là nguy cơ bị mất thị trường nội địa do thép nhập khẩu từ Trung Quốc. Trong năm 2023, lượng sắt thép của Trung Quốc nhập khẩu vào Việt Nam đạt 8,2 triệu tấn, tương đương hơn 5,6 tỉ đô la, chiếm 62% trong tổng lượng và chiếm 54% tổng kim ngạch nhập khẩu sắt thép của cả nước.

Thông tin Doanh nghiệp

VHM: Theo cập nhật mới nhất trên Sở Giao dịch chứng khoán TP.HCM (HoSE), Vinhomes (VHM) đã mua được tổng cộng hơn 19,1 triệu cổ phiếu quỹ, chiếm 5,17% tổng số lượng đăng ký. Theo kế hoạch, Vinhomes sẽ mua lại tối đa 370 triệu cổ phiếu quỹ (chiếm 8,5% tổng lượng cổ phiếu lưu hành) theo phương thức khớp lệnh và/hoặc thỏa thuận từ ngày 23/10 đến 21/11/2024. Theo quy định, mỗi ngày Vinhomes sẽ đặt mua tối thiểu 11,1 triệu cổ phiếu và tối đa 37 triệu cổ phiếu trong khoảng thời gian diễn ra giao dịch. Trong ngày đầu thực hiện mua cổ phiếu quỹ, VHM giao dịch rất sôi động với khối lượng khớp lệnh hơn 33,3 triệu đơn vị, cao thứ 2 lịch sử, chỉ sau phiên 7/8. Giá trị khớp lệnh tương ứng đạt gần 1.600 tỷ đồng, cao nhất toàn sàn. Ngoài ra, cổ phiếu VHM còn xuất hiện 2 giao dịch thỏa thuận với tổng khối lượng hơn 4,1 triệu đơn vị đều tại mức giá tham chiếu (48.250 đồng/cp). Tổng giá trị thỏa thuận xấp xỉ 200 tỷ đồng.

REE: Platium Victory Pte.ltd - cổ đông lớn nhất của Cơ điện lạnh vừa công bố kết quả đợt chào mua công khai cổ phiếu REE. Theo đó, cổ đông ngoại này đã mua thành công 4 triệu cổ phiếu chào mua (0,85% tổng lượng cổ phiếu lưu hành) với giá 80.000 đồng/cp, tương ứng giá trị 320 tỷ đồng. Sau giao dịch, Platium Victory Pte.ltd đã nâng sở hữu từ 164,15 triệu cổ phiếu (tỷ lệ 34,85%) lên 168,15 triệu cổ phiếu (tỷ lệ 35,7%), vẫn là cổ đông lớn nhất tại REE. Platinum Victory là công ty thuộc Jardine Cycle & Carriage (JC&C) - doanh nghiệp hàng đầu của Singapore trong lĩnh vực phân phối ô tô tại khu vực Đông Nam Á với các công ty thành viên tại Singapore, Malaysia, Indonesia và Việt Nam.



DANH MỤC KHUYẾN NGHỊ

STT	Mã cổ phiếu	Vị thế	Vùng mua	Ngày mua	Giá mua	Giá mục tiêu	Giá cắt lỗ	Ngày bán	Giá bán	+ / -
-----	-------------	--------	----------	----------	---------	--------------	------------	----------	---------	-------

Danh mục theo dõi

1	VJC	Theo dõi	106,5-108,5			117.000	102.200			
2	VCI	Theo dõi	35-35,5			41.200	33.500			
3	LPB	Theo dõi	31,2-31,7			35.000	29.850			

Danh mục cổ phiếu chạm điểm mua

1	SAB	Nắm giữ	55,6-57,2	26/9/2024	57.500	65.000	53.800			-2,8%
2	MWG	Nắm giữ	63,1-63,7	16/10/2024	64.300	69.300	60.300			1,7%
3	TCB	Nắm giữ	24,2-24,6	17/10/2024	24.100	26.600	23.200			-1,9%
4	IDC	Nắm giữ	55-55,7	23/10/2024	53.800	63.800	52.650			-1,9%
5	SZC	Nắm giữ	37,6-38,3	23/10/2024	38.100	42.500	36.400			-0,3%

DANH MỤC CỔ PHIẾU ĐÃ THỰC HIỆN GẦN ĐÂY

STT	Mã cổ phiếu	Vị thế	Vùng mua	Ngày mua	Giá mua	Giá mục tiêu	Giá cắt lỗ	Ngày bán	Giá bán	+ / -
1	DGC	Chốt lời	108,3-110,5	20/8/2024	110.300	127.500	104.000	04/10/24	114.700	3,9%
2	BCM	Cắt lỗ	69,5-71	11/9/2024	70.800	79.800	66.750	04/10/24	69.500	-2,4%
3	PNJ	Cắt lỗ	96,2-99	17/9/2024	99.200	115.000	93.000	04/10/24	97.300	-0,6%
4	GMD	Cắt lỗ	77-78,8	25/9/2024	78.200	85.100	74.000	15/10/24	76.700	-1,9%
5	VHM	Chốt lời	41,7-42,6	1/10/2024	42.900	48.300	40.100	15/10/24	45.500	6,1%
6	HAH	Chốt lời	39,8-40,4	08/10/2024	40.500	46.800	38.100	15/10/24	42.900	5,9%
7	DCM	Chốt lời	37,9-38,8	09/10/2024	37.600	41.700	36.300	16/10/24	37.800	0,8%
8	GAS	Cắt lỗ	72,8-73,5	04/10/2024	72.600	79.300	69.600	17/10/24	72.300	-0,4%
9	FPT	Chốt lời	118,0-124,0	06/8/24	120.000	149.000	113.000	18/10/24	137.700	14,2%
10	FRT	Cắt lỗ	176-180	30/8/2024	178.300	195.000	170.000	18/10/24	176.900	-0,6%
11	QNS	Chốt lời	47-47,7	23/9/2024	48.000	54.500	45.000	18/10/24	49.700	3,1%
12	PAN	Chốt lời	23,4-23,6	04/10/2024	23.000	26.000	22.300	18/10/24	24.400	6,5%
13	PVD	Cắt lỗ	26,7-27,1	04/10/2024	27.300	30.700	26.500	18/10/24	26.250	-3,8%
14	HSG	Cắt lỗ	20,5-21,0	08/10/2024	20.900	24.100	19.700	22/10/24	20.600	-1,4%
15	DGW	Cắt lỗ	45,0-46,0	17/10/2024	45.600	51.400	43.200	22/10/24	45.300	-0,7%
16	VGT	Cắt lỗ	13,6-14,2	19/9/2024	14.100	16.500	13.000	24/10/24	13.600	-3,5%
17	VHC	Chốt lời	69,5-70,3	09/10/2024	70.500	78.200	67.000	24/10/24	72.900	3,4%
18	VGC	Cắt lỗ	42,5-43,8	11/10/2024	43.700	49.600	41.000	24/10/24	40.800	-3,8%
19	KBC	Cắt lỗ	27-27,6	18/10/2024	27.500	33.300	25.900	24/10/24	26.400	-4,0%
20	CTD	Chốt lời	63,2-64,2	21/10/2024	63.400	70.000	60.600	24/10/24	67.800	6,9%

Email: research@lpbs.com.vn

Website: [Công Ty Cổ Phần Chứng Khoán LPBank \(lpbs.com.vn\)](http://Công Ty Cổ Phần Chứng Khoán LPBank (lpbs.com.vn))

Mở tài khoản LPBS tại:



Miễn trừ trách nhiệm:

Các thông tin, số liệu thống kê tại báo cáo này được LPBS lập dựa trên nguồn thông tin chính thống và đáng tin cậy tại thời điểm LPBS phát hành báo cáo. Báo cáo được lập với mục đích cung cấp thông tin khái quát về thị trường, dự báo và cảnh báo được sử dụng làm thông tin tham khảo trong nội bộ LPBS và thông tin tham khảo cho nhà đầu tư.

Các ý kiến tại báo cáo được đưa ra sau khi đã được cẩn thận xem xét kỹ càng dựa trên những thông tin mà cá nhân chúng tôi đánh giá là tốt nhất tại thời điểm thu nhập được. Báo cáo này có giá trị tham khảo và không nên được giải như một lời đề nghị mua hay bán bất cứ chứng khoán nào. LPBS được miễn trừ trách nhiệm đối với thiệt hại hoặc sự kiện bị coi là thiệt hại do sử dụng nội dung trong báo cáo này.

Bản quyền báo cáo thuộc về LPBS, mọi hành vi trích dẫn, sao chép, sửa đổi, phát hành báo cáo là vi phạm bản quyền nếu chưa được sự đồng ý bằng văn bản của LPBS.