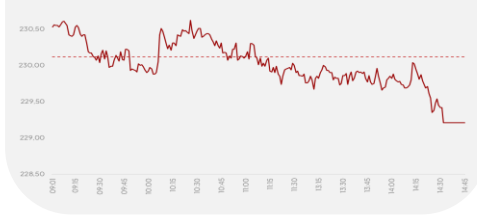


GIẢNG CO THẬN TRỌNG

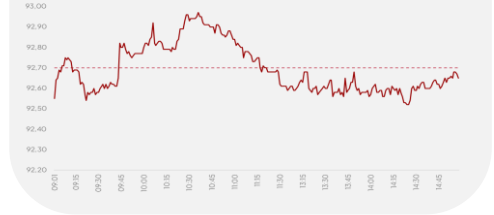
VN-Index
 1D **1.285,46**
 (1,06) (0,08%)
 YTD **155,53** **13,8%**
 GTGD (tỷ đồng) **15.385**
 NĐTNN - GT ròng (tỷ đồng) **(209,69)**
 Vốn hóa (Tỷ đồng) **5.294.969**



HNX-Index
 1D **229,21**
 (0,91) (0,40%)
 YTD **(1,83)** **(0,79%)**
 GTGD (tỷ đồng) **1.136,7**
 NĐTNN - GT ròng (tỷ đồng) **(12,25)**
 Vốn hóa (Tỷ đồng) **321.275**



Upcom-Index
 1D **92,70**
 0,00 0,00%
 YTD **5,66** **6,5%**
 GTGD (tỷ đồng) **487,7**
 NĐTNN - GT ròng (tỷ đồng) **7,36**
 Vốn hóa (Tỷ đồng) **1.458.764**



NHẬN ĐỊNH THỊ TRƯỜNG

Diễn biến thị trường: Kết phiên giao dịch, VN-Index giảm 1,06 điểm (-0,08%) về mức 1.285,46 điểm; HNX-Index giảm 0,91 điểm (-0,40%) về mức 229,21 điểm; Upcom không thay đổi ở mức 92,70 điểm. Thanh khoản VN-Index đạt 689,07 triệu cổ phiếu, tương đương 15.385 tỷ VND, tăng 0,56% so với phiên hôm trước và tăng 5,64% so với trung bình 5 phiên.

Khối ngoại tiếp tục bán ròng hơn 395 tỷ đồng trên HOSE. Lực bán ròng tập trung ở cổ phiếu HDB, DBC, KDH và cổ phiếu quỹ FUSSVFL... Ở phía ngược lại, lực mua ròng tập trung ở các cổ phiếu STB, NTL, MSN,...

Chiến lược giao dịch: Thị trường diễn ra sôi động trong phiên sáng, nhưng áp lực rung lắc lại xuất hiện liên tục trong phiên chiều, khiến kết phiên gần mốc tham chiếu, cho thấy áp lực cung vẫn tương đối mạnh và chưa có sự cân bằng rõ ràng. Dù vậy, các cổ phiếu dẫn dắt vẫn luân phiên vượt đỉnh, bất chấp thị trường đang giằng co trước mùa báo cáo quý 3. Dự báo, thị trường có thể tiếp tục dao động quanh vùng 1.280-1.290 trong các phiên tới. Nhà đầu tư nên chú trọng vào việc tìm kiếm cơ hội mua vào các cổ phiếu có báo cáo tích cực trong quý III/2024, và duy trì đà tích cực trong quý IV/2024.

Về kỹ thuật, chỉ số VN-Index giữ được các mốc hỗ trợ. Tuy được hỗ trợ bởi vùng 1.285 - 1.290 điểm nhưng tiếp tục gặp lực cản khi tiến về mốc 1.295

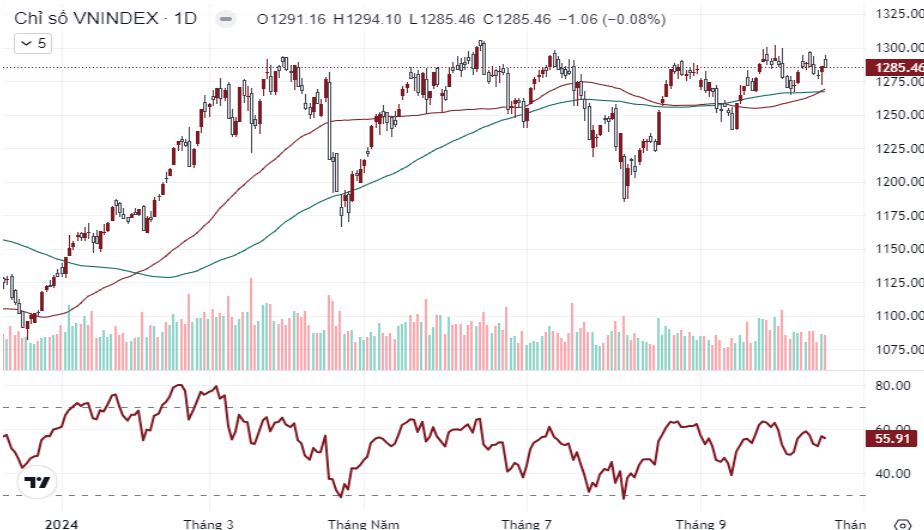
Top mã CP NN mua ròng (tỷ VND)

Mã CP	Giá trị	Giá	%Δ
MWG	70,85	65.700	-0,15
YEG	56,23	10.250	5,13
EIB	27,63	19.450	3,46
FPT	21,96	137.000	0,00
VPB	20,52	20.550	-1,67

Top mã CP NN bán ròng (tỷ VND)

Mã CP	Giá trị	Giá	%Δ
FUEVFVND	46,63	33.530	-0,15
MSB	34,94	13.050	-1,14
VHM	33,92	45.250	0,33
VCI	27,51	36.100	-1,63
CTG	23,23	36.250	-0,82

ĐỒ THỊ KỸ THUẬT VNINDEX



Chỉ báo kỹ thuật	Giá trị	Hành động
Xu hướng ngày	-	Tăng
Xu hướng tuần	-	Đứng ngang
Xu hướng tháng	-	Tăng
RSI 14	55,91	Mua
MFI	50,99	Mua
MA10	1.281,74	Mua
MA20	1.282,47	Mua
MA50	1.269,01	Mua
MA100	1.267,11	Mua

NHỊP ĐẬP THỊ TRƯỜNG

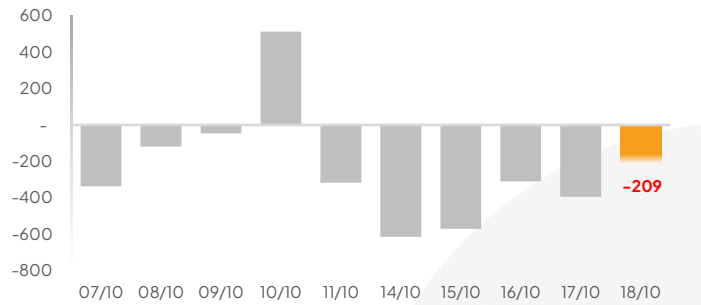
VN-Index giảm 1,06 điểm (-0,08%) về mức 1.285,46 điểm; HNX-Index giảm 0,91 điểm (-0,40%) về mức 229,21 điểm; Upcom không thay đổi ở mức 92,70 điểm.

Thanh khoản VN-Index hôm nay đạt 689,07 triệu cổ phiếu, tương đương 15.385 tỷ VND, tăng 0,56% so với phiên hôm trước và tăng 5,64% so với trung bình 5 phiên.

Về mức độ ảnh hưởng, STB (+2,75%), EIB (+3,46%), HDB (+1,50%) là những mã có tác động tích cực nhất.

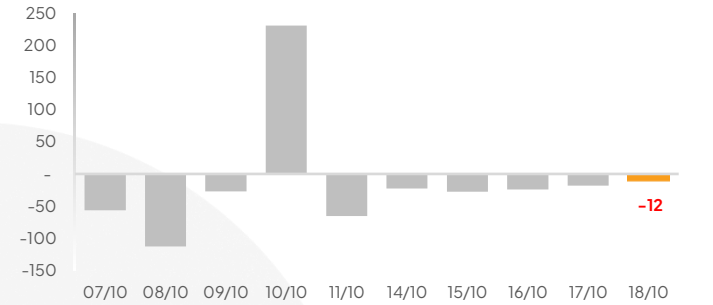
Khối ngoại bán ròng trên HOSE

Giá trị mua/bán ròng của Tổ chức nước ngoài VN-Index [tỷ VND]



Khối ngoại bán ròng trên HNX

Giá trị mua/bán ròng của Tổ chức nước ngoài HNX-Index [tỷ VND]

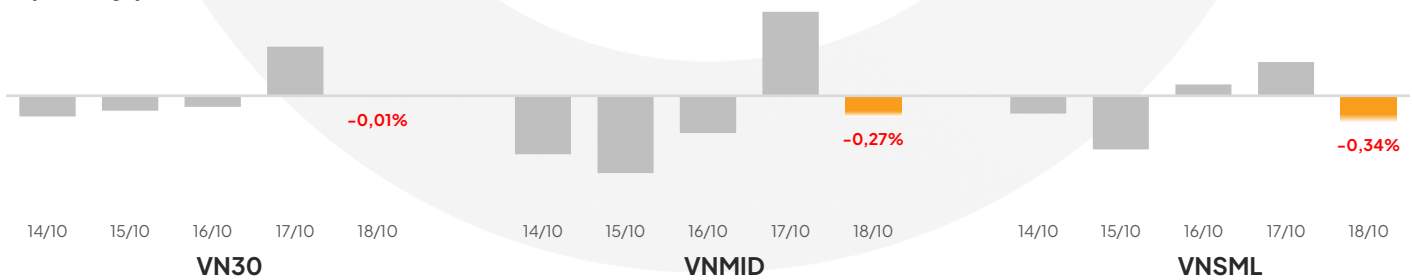


Khối ngoại tiếp tục bán ròng phiên hôm nay, ghi nhận mức bán trên 209 tỷ đồng. Lực bán ròng tiếp tập trung với khối lượng lớn ở chứng chỉ quỹ ETF FUSSVFL, theo sau là cổ phiếu MSB, VHM, VCI, CTG, ... Ở chiều ngược lại, lực mua ròng tiếp tập trung lớn ở cổ phiếu MWG, theo sau là cổ phiếu YEG, EIB, FPT, VPB, ...

Thị trường tiếp tục ghi nhận một phiên biến động mạnh khi phần lớn thời gian ghi nhận đà tăng mạnh nhưng giảm nhẹ kết phiên ở mức 1.285,46 điểm. Thị trường duy trì đà tích cực xuyên suốt phiên dù có lúc quay về mức tham chiếu khi dòng tiền tiếp tục tích cực tham gia, tuy vậy, thanh khoản giảm vào cuối phiên sáng cùng với khối ngoại duy trì lực bán ròng tạo tâm lý do dự dẫn đến lực suy giảm của lực cầu vào cuối phiên chiều và tạo cơ hội cho lực bán đưa chỉ số về dưới tham chiếu kết phiên. **Về kỹ thuật**, chỉ số VN-Index được hỗ trợ bởi vùng 1.285 - 1.290 điểm nhưng tiếp tục gặp lực cản khi tiến về mốc 1.295, Lực bán tăng mạnh khi chỉ số chưa kịp tiến vào vùng cản 1.295 - 1.300 điểm và gần chạm vào đường trên của vùng Bollinger Band cho thấy lực chốt lời đang chiếm ưu thế. Chúng tôi cho rằng thị trường bắt đầu có sự phân hóa và chọn lọc các nhóm cổ phiếu cho sự tăng trưởng. Nhà đầu tư ưu tiên giữ mức tỷ trọng tập trung vào các cổ phiếu có báo cáo tích cực trong quý III/2024 và kỳ vọng duy trì được đà tích cực trong Quý IV/2024. Đồng thời chốt các cổ phiếu đã đạt kỳ vọng tăng trưởng để bảo vệ thành quả.

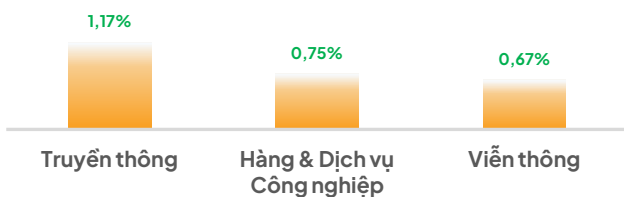
Một phiên thiếu tích cực đối với các nhóm cổ phiếu của chỉ số VN-Index.

% Thay đổi 1 ngày của các nhóm chỉ số (%)



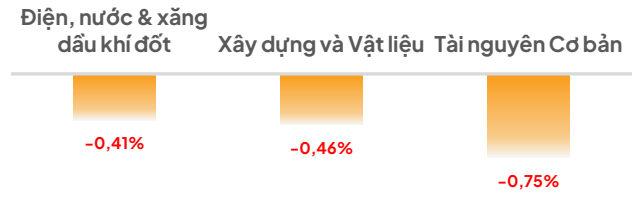
Ngành Truyền thông tăng mạnh ...

Top 3 ngành diễn biến tích cực nhất (%)



Ngành Tài nguyên cơ bản tiếp tục suy giảm

Top 3 ngành tác động ít tích cực nhất (%)



Ba ngành có diễn biến tích cực nhất trong phiên hôm nay không ghi nhận được cổ phiếu nào ảnh hưởng lớn lên chỉ số VN-Index cùng với thanh khoản thấp khi chỉ chiếm 4,98% tổng khối lượng giao dịch cả phiên. Ngành Ngân hàng duy trì được đà tăng nhẹ khi có nhiều cổ phiếu tác động tích cực nhất dẫn dắt bởi cổ phiếu STB (+0,43 điểm), EIB (+0,29 điểm), HDB (+0,28 điểm), VCB (+0,27 điểm), ... tuy vậy, cũng ghi nhận cổ phiếu VPB (-0,67 điểm) là cổ phiếu tác động tiêu cực nhất chỉ số VN-Index. Ở chiều ngược lại, Ngành Tài nguyên Cơ bản là ngành ít tích cực nhất trong phiên chịu áp lực bởi cổ phiếu HPG (-0,47 điểm). Theo sau là Ngành Xây dựng và Vật liệu và Ngành Điện, nước & xăng dầu khí đốt nhưng không ghi nhận được cổ phiếu nào tác động lớn lên chỉ số VN-Index.

THÔNG TIN VĨ MÔ, THỊ TRƯỜNG & DOANH NGHIỆP

Nền kinh tế Trung Quốc ghi nhận mức tăng trưởng thấp nhất trong một năm rưỡi qua, trong bối cảnh chi tiêu tiêu dùng chậm và những khó khăn dai dẳng trong ngành bất động sản.

Dữ liệu do Cục Thống kê Quốc gia Trung Quốc (NBS) công bố ngày 18/10 cho thấy, trong quý III/2024, nền kinh tế nước này tăng trưởng 4,6% so với cùng kỳ năm ngoái - mức chậm nhất kể từ đầu năm 2023, khi Trung Quốc tuyên bố đại dịch COVID-19 đã kết thúc. Tuy đã vượt qua kỳ vọng của các nhà phân tích ở mức 4,5%, song mức tăng trưởng này vẫn giảm so với mức 4,7% của quý trước.

Trong những tuần gần đây, các quan chức Trung Quốc đã đưa ra nhiều biện pháp nhằm phục hồi nền kinh tế, hướng tới mục tiêu tăng trưởng 5% hàng năm. Các biện pháp gồm có việc hạ lãi suất tiền gửi bằng nhân dân tệ và công bố kế hoạch tăng tín dụng cho các dự án nhà ở, với mục tiêu vượt quá 500 tỷ USD. Ngoài ra, chính quyền đã cam kết tạo điều kiện thuận lợi cho việc cải tạo một triệu ngôi nhà để kích thích hoạt động trên thị trường bất động sản đang gặp khó khăn.

Cuộc khủng hoảng dai dẳng trong lĩnh vực bất động sản Trung Quốc, trước đây vốn là động lực tăng trưởng chính, hiện đang phải gánh chịu gánh nặng nợ nần và gây ra suy thoái kinh tế. Một số thành phố lớn như Thành Đô hay Thiên Tân đã bắt đầu nới lỏng các hạn chế mua nhà, song điều này vẫn chưa tạo được niềm tin như mong đợi của nhà đầu tư.

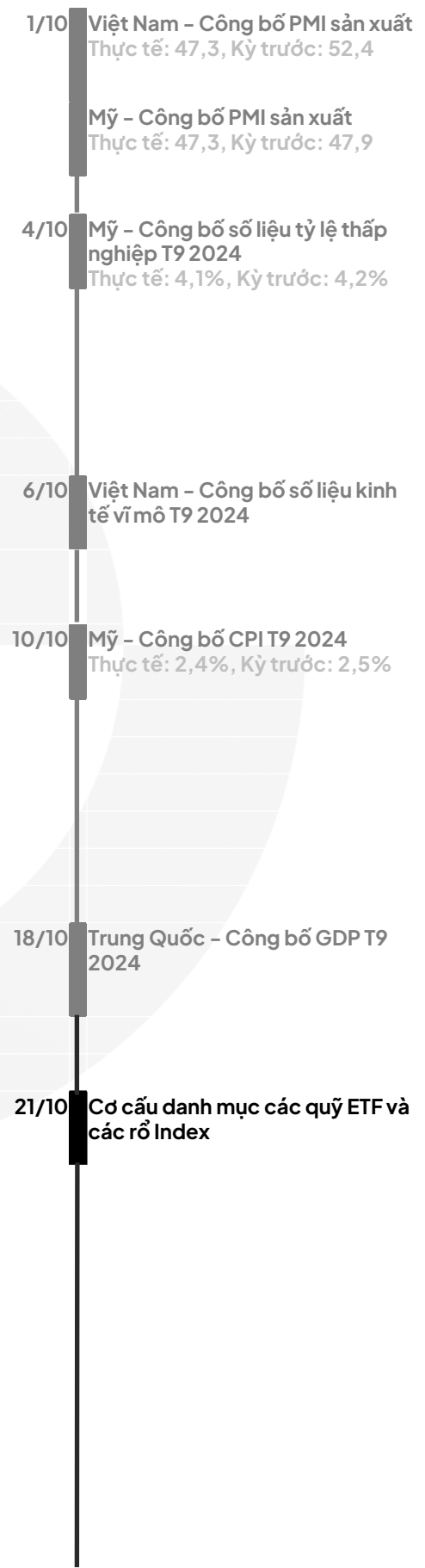
Tăng trưởng kinh tế của Trung Quốc cũng đang bị cản trở bởi chi tiêu trong nước chậm chạp, với những lo ngại về khả năng giảm phát. Chỉ số giá tiêu dùng tháng 9 - một thước đo lạm phát quan trọng - không được như kỳ vọng, cho thấy nhu cầu tiếp tục ảm đạm.

Mặc cho tình hình thị trường không mấy khả quan, song các chỉ số về sản lượng công nghiệp, dịch vụ, doanh số bán lẻ và mức đầu tư tài sản cố định đều tăng trưởng trong 3 quý đầu năm nay.

Thông tin Doanh nghiệp

VIB: Ngày 15/10/2024, Ngân hàng TMCP Quốc tế Việt Nam (VIB) đã có văn bản gửi Sở Giao dịch Chứng khoán Hà Nội (HNX) về công bố thông tin kết quả chào bán trái phiếu riêng lẻ đợt 7 năm 2024. Cụ thể, VIB đã phát hành thành công 2.000 trái phiếu VIBL2427007 với mệnh giá 1 tỷ đồng/trái phiếu. Tổng giá trị phát hành 2.000 tỷ đồng, lãi suất 5,05%/năm, kỳ hạn 3 năm, lô trái phiếu dự kiến đáo hạn ngày 15/10/2027. Ở chiều ngược lại, VIB đã tiến hành mua lại bộ lô trái phiếu mã VIBL2326001 vào ngày 29/9/2024. Cụ thể, lô trái phiếu có tổng cộng 20.000 đơn vị với mệnh giá 100 triệu đồng/trái phiếu, tương đương tổng giá trị phát hành 2.000 tỷ đồng, lãi suất 5,7%. Lô trái phiếu được phát hành ngày 29/9/2023, kỳ hạn 3 năm và theo lịch dự kiến ngày 29/9/2026 mới đáo hạn.

VIC: Ngày 15/10/2024, Tập đoàn Vingroup đã gửi văn bản lên UBND thành phố Hà Nội để xuất tham gia đấu tư xây dựng dự án cầu Tứ Liên theo hình thức hợp đồng Xây dựng - Chuyển giao (Hợp đồng BT), theo quy định của Luật Thủ đô. Dự án cầu Tứ Liên là một trong những công trình giao thông trọng điểm của Thành phố Hà Nội, nằm trong Quy hoạch giao thông vận tải đến năm 2030, tầm nhìn 2050 được Thủ tướng Chính phủ phê duyệt. Dự án kết nối bờ phía tây sông Hồng dọc tuyến đường Âu Cơ - Nghi Tàm thuộc địa phận các phường Yên Phụ, Tứ Liên (Quận Tây Hồ) với bờ đông sông Hồng thuộc địa phận huyện Đông Anh, đồng thời kết nối trực tiếp đường cao tốc Hà Nội - Thái Nguyên, đường Vành đai 3. Hiện tại, bờ phía tây sông Hồng là đường vành đai chính kết nối cầu Nhật Tân với cầu Long Biên, Chương Dương nên chịu áp lực giao thông rất lớn. Khi đi vào hoạt động, cầu Tứ Liên không chỉ san sẻ áp lực cho các cầu hiện hữu mà còn gia tăng hiệu quả phân luồng giao thông, đồng thời giảm thiểu tình trạng ùn tắc tại các tuyến đường chính.



DANH MỤC KHUYẾN NGHỊ

STT	Mã cổ phiếu	Vị thế	Vùng mua	Ngày mua	Giá mua	Giá mục tiêu	Giá cắt lỗ	Ngày bán	Giá bán	+ / -
-----	-------------	--------	----------	----------	---------	--------------	------------	----------	---------	-------

Danh mục theo dõi

1	VJC	Theo dõi	106,5-108,5			117.000	102.200			
2	CTD	Theo dõi	63,2-64,2			70.000	60.600			

Danh mục cổ phiếu chạm điểm mua

1	FPT	Nắm giữ	118,0-124,0	06/8/24	120.000	149.000	113.000			14,2%
2	FRT	Nắm giữ	176-180	30/8/2024	178.300	195.000	170.000			-0,6%
3	VGT	Nắm giữ	13,6-14,2	19/9/2024	14.100	16.500	13.000			-0,7%
4	QNS	Nắm giữ	47-47,7	23/9/2024	48.000	54.500	45.000			3,1%
5	SAB	Nắm giữ	55,6-57,2	26/9/2024	57.500	65.000	53.800			-0,2%
6	PAN	Nắm giữ	23,4-23,6	04/10/2024	23.000	26.000	22.300			6,5%
7	PVD	Nắm giữ	26,7-27,1	04/10/2024	27.300	30.700	26.500			-3,8%
8	HSG	Nắm giữ	20,5-21,0	08/10/2024	20.900	24.100	19.700			-1,4%
9	VHC	Nắm giữ	69,5-70,3	09/10/2024	70.500	78.200	67.000			3,8%
10	VGC	Nắm giữ	42,5-43,8	11/10/2024	43.700	49.600	41.000			-2,2%
11	MWG	Nắm giữ	63,1-63,7	16/10/2024	64.300	69.300	60.300			2,2%
12	DGW	Nắm giữ	45,0-46,0	17/10/2024	45.600	51.400	43.200			-0,3%
13	TCB	Nắm giữ	24,2-24,6	17/10/2024	24.100	26.600	23.200			1,5%
14	KBC	Nắm giữ	27-27,6	18/10/2024	27.500	33.300	25.900			0,7%

DANH MỤC CỔ PHIẾU ĐÃ THỰC HIỆN GẦN ĐÂY

STT	Mã cổ phiếu	Vị thế	Vùng mua	Ngày mua	Giá mua	Giá mục tiêu	Giá cắt lỗ	Ngày bán	Giá bán	+ / -
1	NT2	Chốt lời	18,9-19,5	11/9/2024	19.500	23.000	18.300	26/9/24	20.250	3,8%
2	HGD	Chốt lời	26-27	17/9/2024	27.250	31.500	25.200	26/9/24	29.350	7,7%
3	VPB	Chốt lời	18-18,4	11/9/2024	18.050	23.000	16.800	27/9/24	20.100	11,4%
4	VCG	Chốt lời	18,0-19,3	17/9/2024	18.200	21.900	17.500	27/9/24	19.100	4,9%
5	GVR	Chốt lời	33-34,5	17/9/2024	34.750	38.600	32.000	27/9/24	36.650	5,5%
6	HVN	Chốt lời	20,4-21,8	25/9/2024	21.400	25.200	19.500	30/9/24	21.500	0,5%
7	PC1	Chốt lời	28-28,5	17/9/2024	28.200	31.800	26.900	01/10/24	29.200	3,5%
8	CTG	Chốt lời	34-34,6	18/9/2024	34.800	42.900	32.600	01/10/24	37.100	6,6%
9	DGW	Chốt lời	46,0-47,0	16/8/2024	45.200	51.300	42.200	02/10/24	47.300	4,6%
10	DXG	Chốt lời	15,8-16,3	27/9/2024	16.300	17.800	15.300	02/10/24	16.600	1,6%
11	MWG	Chốt lời	62,5-64,5	31/7/24	63.500	75.000	57.500	03/10/24	67.400	6,1%
12	POW	Chốt lời	12,7-13,0	25/9/2024	12.700	14.800	12.300	03/10/24	13.300	4,7%
13	DGC	Chốt lời	108,3-110,5	20/8/2024	110.300	127.500	104.000	04/10/24	114.700	3,9%
14	BCM	Cắt lỗ	69,5-71	11/9/2024	70.800	79.800	66.750	04/10/24	69.500	-2,4%
15	PNJ	Cắt lỗ	96,2-99	17/9/2024	99.200	115.000	93.000	04/10/24	97.300	-0,6%
16	GMD	Cắt lỗ	77-78,8	25/9/2024	78.200	85.100	74.000	15/10/24	76.700	-1,9%
17	VHM	Chốt lời	41,7-42,6	1/10/2024	42.900	48.300	40.100	15/10/24	45.500	6,1%
18	HAH	Chốt lời	39,8-40,4	08/10/2024	40.500	46.800	38.100	15/10/24	42.900	5,9%
19	DCM	Chốt lời	37,9-38,8	09/10/2024	37.600	41.700	36.300	16/10/24	37.800	0,8%
20	GAS	Cắt lỗ	72,8-73,5	04/10/2024	72.600	79.300	69.600	17/10/24	72.300	-0,4%
21										

Email: research@lpbs.com.vn

Website: [Công Ty Cổ Phần Chứng Khoán LPBank \(lpbs.com.vn\)](http://www.CongTyCoPhanChungKhoanLPBank(lpbs.com.vn))

Mở tài khoản LPBS tại:



Miễn trừ trách nhiệm:

Các thông tin, số liệu thống kê tại báo cáo này được LPBS lập dựa trên nguồn thông tin chính thống và đáng tin cậy tại thời điểm LPBS phát hành báo cáo. Báo cáo được lập với mục đích cung cấp thông tin khái quát về thị trường, dự báo và cảnh báo được sử dụng làm thông tin tham khảo trong nội bộ LPBS và thông tin tham khảo cho nhà đầu tư.

Các ý kiến tại báo cáo được đưa ra sau khi đã được cẩn thận xem xét kỹ càng dựa trên những thông tin mà cá nhân chúng tôi đánh giá là tốt nhất tại thời điểm thu nhập được. Báo cáo này có giá trị tham khảo và không nên được giải như một lời đề nghị mua hay bán bất cứ chứng khoán nào. LPBS được miễn trừ trách nhiệm đối với thiệt hại hoặc sự kiện bị coi là thiệt hại do sử dụng nội dung trong báo cáo này.

Bản quyền báo cáo thuộc về LPBS, mọi hành vi trích dẫn, sao chép, sửa đổi, phát hành báo cáo là vi phạm bản quyền nếu chưa được sự đồng ý bằng văn bản của LPBS.