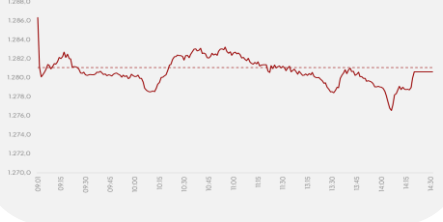


CÂN BẰNG NGẮN HẠN

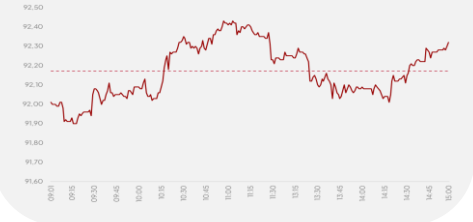
VN-Index
 1D **1.279,48**
 YTD **(1,60)** **(0,12%)**
 GTGD (tỷ đồng) **149,55** **13,2%**
 NĐTNN - GT ròng (tỷ đồng) **13.313**
(330,41)
 Vốn hóa (Tỷ đồng) **5.273.787**



HNX-Index
 1D **228,26**
 YTD **(0,69)** **(0,30%)**
 GTGD (tỷ đồng) **(2,78)** **(1,2%)**
 NĐTNN - GT ròng (tỷ đồng) **785,6**
(29,03)
 Vốn hóa (Tỷ đồng) **320,415**



Upcom-Index
 1D **92,32**
 YTD **0,15** **0,16%**
 GTGD (tỷ đồng) **5,28** **6,1%**
 NĐTNN - GT ròng (tỷ đồng) **542,5**
31,84
 Vốn hóa (Tỷ đồng) **1.459.263**



5 **153** **70** **209**

NHẬN ĐỊNH THỊ TRƯỜNG

Diễn biến thị trường: Kết phiên giao dịch, VN-Index giảm 1,6 điểm (-0,12%) xuống mức 1.279,48 điểm; HNX-Index giảm 0,69 điểm (-0,30%) về mức 228,26 điểm; Upcom tăng 0,15 điểm (+0,16%) lên mức 92,32 điểm. Thanh khoản VN-Index đạt 536,67 triệu cổ phiếu, tương đương 13.313 tỷ VND, giảm 24,63% so với phiên hôm trước và giảm 21,92% so với trung bình 5 phiên.

Khối ngoại tiếp tục bán ròng hơn 311 tỷ đồng trên HOSE. Lực bán ròng tập trung ở cổ phiếu FPT, HDB, VHM... Ở phía ngược lại, lực mua ròng tập trung ở các cổ phiếu STB, MWG, DGC,...

Chiến lược giao dịch: Chỉ số vẫn tiếp tục dao động quanh mức 1.280, và sự sụt giảm thanh khoản lại là dấu hiệu tích cực, cho thấy áp lực bán đã giảm đáng kể trước phiên đáo hạn phái sinh. Tuy nhiên, nếu khối ngoại tiếp tục bán tháo, có thể làm gia tăng tâm lý bi quan của nhà đầu tư. Dẫu vậy, nhịp điều chỉnh hiện đã có dấu hiệu lắng xuống, với trạng thái cân bằng bắt đầu hình thành, cho thấy chỉ số đang thu hẹp dần biên độ và tiến sát ngưỡng kháng cự 1.300 điểm. Đây là thời điểm lý tưởng để tiếp tục tích lũy các cổ phiếu chiến lược.

Về kỹ thuật, chỉ số VN-Index đánh mất mốc MA 20 và di chuyển quanh vùng 1.275 - 1.285 điểm, các chỉ báo MFI, RSI cũng bắt đầu cho dấu hiệu suy giảm khỏi vùng an toàn.

Top mã CP NN mua ròng (tỷ VND)

Mã CP	Giá trị	Giá	%Δ
STB	77,16	33.600	-0,30
MWG	48,83	65.500	1,71
DGC	23,77	115.200	-0,17
EIB	22,94	18.450	1,37
TPB	22,17	17.500	0,29

Top mã CP NN bán ròng (tỷ VND)

Mã CP	Giá trị	Giá	%Δ
FPT	69,84	136.300	-0,51
HDB	62,16	27.050	-0,37
VHM	48,34	45.000	0,78
DBC	45,55	29.950	-1,48
VCB	37,29	91.500	0,11

ĐỒ THỊ KỸ THUẬT VNINDEX



Chỉ báo kỹ thuật	Giá trị	Hành động
Xu hướng ngày	-	Giảm
Xu hướng tuần	-	Đìnhang
Xu hướng tháng	-	Tăng
RSI 14	52,19	Mua
MFI	36,55	Quan sát
MA10	1.279,41	Mua
MA20	1.281,04	Quan sát
MA50	1.266,10	Mua
MA100	1.266,93	Mua

NHỊP ĐẬP THỊ TRƯỜNG

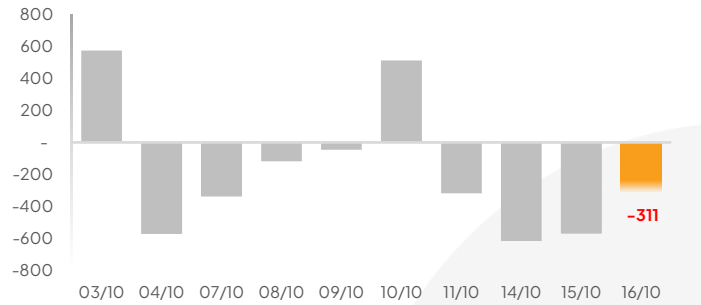
VN-Index giảm 1,6 điểm (-0,12%) xuống mức 1.279,48 điểm; HNX-Index giảm 0,69 điểm (-0,30%) về mức 228,26 điểm; Upcom tăng 0,15 điểm (+0,16%) lên mức 92,32 điểm

Thanh khoản VN-Index hôm nay đạt 536,67 triệu cổ phiếu, tương đương 13.313 tỷ VND, giảm 24,63% so với phiên hôm trước và giảm 21,92% so với trung bình 5 phiên.

Về mức độ ảnh hưởng, MWG (+1,71%), VNM (+1,05%), VHM (+0,78%) là những mã có tác động tích cực nhất.

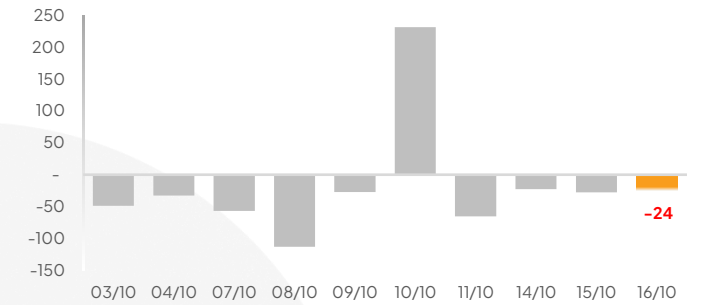
Khối ngoại bán ròng trên HOSE

Giá trị mua/bán ròng của Tổ chức nước ngoài VN-Index [tỷ VND]



Khối ngoại bán ròng trên HNX

Giá trị mua/bán ròng của Tổ chức nước ngoài HNX-Index [tỷ VND]

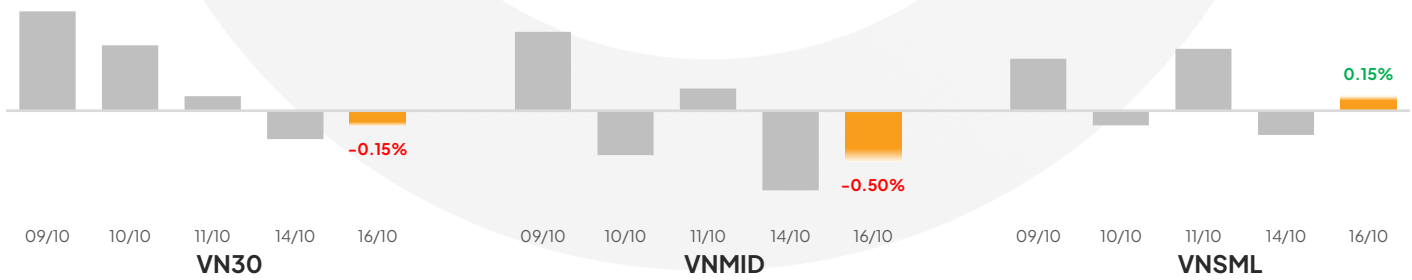


Khối ngoại tiếp tục bán ròng phiên hôm nay, ghi nhận mức bán 311 tỷ đồng trong phiên hôm nay. Lực bán ròng tiếp tập trung với khối lượng lớn ở cổ phiếu FPT, theo sau là cổ phiếu HDB, DBC, VHM, VCB ... Ở chiều ngược lại, lực mua ròng tiếp tập trung tập trung lớn ở cổ phiếu STB, ...

Thị trường ghi nhận một phiên dẫn co đưa chỉ số VN-Index về mức 1.279,48 điểm. Thị trường giao dịch quanh mốc tham chiếu trước khi ghi nhận giảm nhẹ cuối phiên (-1,60 điểm). Thanh khoản mở nhạt cùng với tâm lý tiêu cực dù khối ngoại đã giảm lực bán ròng so với các phiên trước đã không thành công hỗ trợ thị trường quay lại với đà tăng vào cuối phiên dù lực cầu đã tích cực tham gia khi thị trường có xu hướng giảm mạnh. Điểm sáng phiên hôm nay là dòng tiền tham gia vào nhóm Ngành Thực phẩm và đồ uống và Ngành Bán lẻ phần nào kiềm hãm đà rơi lực chốt lời trong phiên. Về kỹ thuật, chỉ số VN-Index di chuyển quanh vùng 1.275 - 1.285 điểm, chịu áp lực bán trước khi tiến vào vùng hỗ trợ bức phá 1.285 - 1.290 điểm và được hỗ trợ khi gần chạm mốc 1.275 điểm. Chỉ số thành công bảo vệ mốc MA10 ngày (1.279.41 điểm) cuối phiên dù chốt nhẹ ngay trên mốc MA 10 ngày. Chúng tôi cho rằng thị trường sẽ tiếp tục có rung lắc mạnh trong các phiên đảo hạn phái sinh ngày mai. Nhà đầu tư ưu tiên tìm điểm mua cho những ngành được kỳ vọng phục hồi vào giai đoạn cuối năm 2024, có thể bắt đầu giải ngân từng phần vào các cổ phiếu có báo cáo tích cực trong quý III/2024 và kỳ vọng duy trì được đà tích cực trong Quý IV/2024.

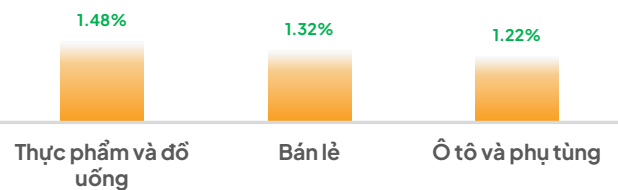
Cổ phiếu nhóm vốn hóa nhỏ ghi nhận tích cực trong phiên hôm nay.

% Thay đổi 1 ngày của các nhóm chỉ số (%)



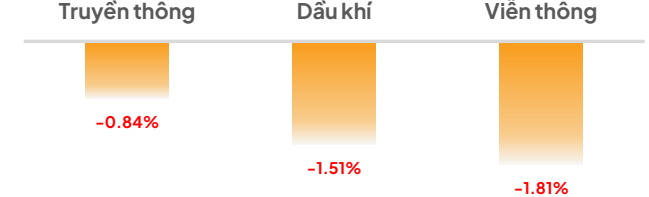
Ngành Thực phẩm và đồ uống tăng mạnh ...

Top 3 ngành diễn biến tích cực nhất (%)



Ngành Viễn thông tiếp tục suy giảm

Top 3 ngành tác động ít tích cực nhất (%)



Ngành Thực phẩm và đồ uống tăng mạnh nhất trong các ngành dẫn dắt bởi cổ phiếu VNM (+0,35 điểm) và SAB (+0,22 điểm). Theo sau là Ngành Bán lẻ duy trì được đà tăng mạnh dẫn dắt bởi cổ phiếu MWG (+0,39 điểm). Ngành Ô tô và phụ tùng lọt top cổ phiếu tích cực nhưng không ghi nhận được cổ phiếu nào ảnh hưởng lớn lên chỉ số VN-Index. Ở chiều ngược lại, Ngành Viễn thông và Ngành Truyền thông tiếp tục là những ngành ít tích cực nhất nhưng không ghi nhận được cổ phiếu nào tác động lớn lên chỉ số VN-Index. Theo sau là ngành Dầu khí chịu áp lực bởi cổ phiếu GAS (-0,40 điểm) và PLX (-0,31 điểm). Ngành Ngân Hàng ghi nhận giảm do chịu áp lực bởi nhóm cổ phiếu SSB (-0,48 điểm), LPB (-0,28 điểm), BID (-0,21 điểm), MBB (-0,19 điểm), ...

THÔNG TIN VĨ MÔ, THỊ TRƯỜNG & DOANH NGHIỆP

Ngân hàng Nhà nước Việt Nam vừa ban hành văn bản 8444/NHNN-VP triển khai Chỉ thị số 29/CT-TTg của Thủ tướng Chính phủ về việc kích cầu tiêu dùng, hỗ trợ sản xuất kinh doanh và phát triển thị trường trong nước.

Tại văn bản này, lãnh đạo Ngân hàng Nhà nước đã yêu cầu các đơn vị thuộc Ngân hàng Nhà nước và các tổ chức tín dụng, chi nhánh ngân hàng nước ngoài thực hiện nghiêm túc các nhiệm vụ ngành Ngân hàng được giao tại Chỉ thị 29, trong đó, tập trung vào một số nội dung trọng tâm.

Cụ thể, đối với các đơn vị thuộc Ngân hàng Nhà nước, tiếp tục theo dõi sát, phân tích, đánh giá, dự báo tình hình kinh tế vĩ mô, tiền tệ, lạm phát trong và ngoài nước để chủ động tham mưu, đề xuất các giải pháp điều hành phù hợp nhằm đảm bảo ổn định thị trường tiền tệ, góp phần kiểm soát lạm phát, thúc đẩy tăng trưởng và đảm bảo toàn hệ thống.

Đặc biệt, chỉ đạo các tổ chức tín dụng nghiên cứu và phát triển các sản phẩm tín dụng dành riêng cho lĩnh vực tiêu dùng; đẩy mạnh triển khai cho vay qua các hình thức điện tử, trực tuyến; đơn giản hoá thủ tục vay vốn, vay tiêu dùng, tạo điều kiện thuận lợi cho người dân, doanh nghiệp trong tiếp cận vốn vay nhằm thúc đẩy tiêu dùng hàng hoá trong nước sản xuất.

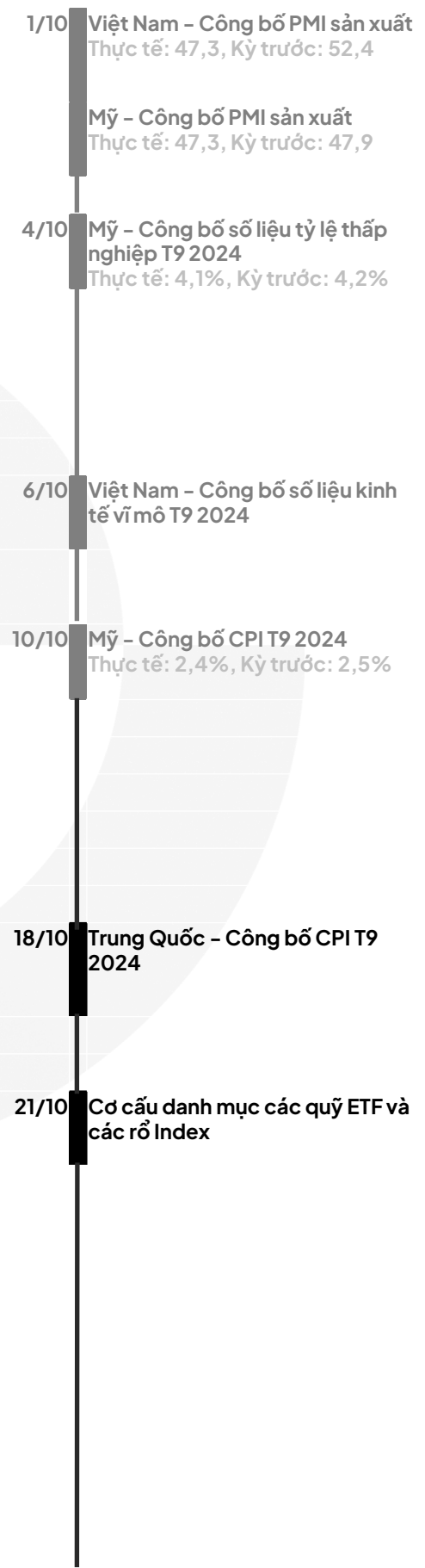
Ngoài ra, tiếp tục theo dõi sát tình hình và đẩy mạnh triển khai các chương trình tín dụng cho vay hỗ trợ nhà ở xã hội, nhà ở công nhân, dự án cải tạo xây dựng lại chung cư cũ theo Nghị quyết số 33/NQ-CP; Chương trình tín dụng đối với lĩnh vực lâm sản, thủy sản (dự kiến quy mô triển khai Chương trình khoảng 50.000 - 60.000 tỷ đồng).

Bên cạnh đó Ngân hàng Nhà nước giao một số nhiệm vụ trọng tâm cho tổ chức tín dụng nhằm kích cầu tiêu dùng, thúc đẩy sản xuất kinh doanh. Nghiên cứu xây dựng các sản phẩm tín dụng, dịch vụ ngân hàng dành riêng cho lĩnh vực tiêu dùng, tăng cường cho vay phục vụ đời sống, tiêu dùng. Đẩy mạnh triển khai cho vay qua các hình thức điện tử, trực tuyến; tăng cường rà soát, áp dụng chuyển đổi số nhằm đơn giản hóa quy trình và thủ tục vay vốn, vay tiêu dùng, tạo điều kiện thuận lợi cho người dân, doanh nghiệp trong tiếp cận vốn vay nhằm thúc đẩy tiêu dùng hàng hoá trong nước sản xuất. Tăng cường triển khai các giải pháp ứng dụng dữ liệu từ cơ sở dữ liệu quốc gia về dân cư trong hoạt động cho vay phục vụ đời sống, tiêu dùng của người dân.

Thông tin Doanh nghiệp

PDR: CTCP Phát triển Bất động sản Phát Đạt vừa công bố quyết định của Chủ tịch HĐQT, đồng ý cho bà Lê Trần Bích Thùy thôi giữ chức phó tổng giám đốc kể từ ngày 15/10/2024. Bà Lê Trần Bích Thùy là cử nhân chuyên ngành kinh tế, Trường Đại học Ngoại thương. Bà có nhiều năm kinh nghiệm trong lĩnh vực bất động sản, đảm nhận những vị trí quản lý cấp cao tại nhiều công ty lớn trên thị trường, như giám đốc kinh doanh – CTCP Địa ốc Đất Xanh Miền Nam; giám đốc kinh doanh – Công ty Bất động sản Sacomreal's (TTC Land S), phó tổng giám đốc khối kinh doanh tiếp thị CTCP Dịch vụ Bất động sản Đất Xanh. Bà Bích Thùy trở thành trợ lý tổng giám đốc của Phát Đạt từ tháng 1/2024 – 2/2024 và được bổ nhiệm vào vị trí phó tổng giám đốc từ tháng 3/2024 đến nay.

VPB: Ngân hàng TMCP Việt Nam Thịnh Vượng vừa cập nhật thay đổi của cổ đông sở hữu từ 1% vốn điều lệ trở lên. Theo đó, thông tin từ cổ đông Composite Capital Master Fund LP, từ ngày 9/10, quỹ này không còn là cổ đông sở hữu từ 1% vốn điều lệ tại VPBank. Composite Capital Master Fund LP là một quỹ đầu tư có đăng ký trụ sở tại quần đảo Cayman (thuộc Vương quốc Liên hiệp Anh và Bắc Ireland). Trước đó, theo danh sách được ngân hàng công bố tại thời điểm ngày 20/8, Composite Capital Master Fund LP đã nắm 135 triệu cổ phiếu VPB, tương đương 1,7% vốn. Ngày 19/7, quỹ ngoại trên từng sở hữu 2,73% vốn, tương đương 217 triệu cổ phiếu VPB.



DANH MỤC KHUYẾN NGHỊ

STT	Mã cổ phiếu	Vị thế	Vùng mua	Ngày mua	Giá mua	Giá mục tiêu	Giá cắt lỗ	Ngày bán	Giá bán	+ / -
Danh mục theo dõi										
1	TCB	Theo dõi	24,2-24,6			26.600	23.200			
2	VJC	Theo dõi	106,5-108,5			117.000	102.200			
3	CTD	Theo dõi	63,2-64,2			70.000	60.600			

Danh mục cổ phiếu chạm điểm mua

1	FPT	Nắm giữ	118,0-124,0	06/8/24	120.000	149.000	113.000			13,6%
2	FRT	Nắm giữ	176-180	30/8/2024	178.300	195.000	170.000			-0,2%
3	VGT	Nắm giữ	13,6-14,2	19/9/2024	14.100	16.500	13.000			-2,1%
4	QNS	Nắm giữ	47-47,7	23/9/2024	48.000	54.500	45.000			2,7%
5	SAB	Nắm giữ	55,6-57,2	26/9/2024	57.500	65.000	53.800			0,5%
6	GAS	Nắm giữ	72,8-73,5	04/10/2024	72.600	79.300	69.600			-0,8%
7	PAN	Nắm giữ	23,4-23,6	04/10/2024	23.000	26.000	22.300			7,2%
8	PVD	Nắm giữ	26,7-27,1	04/10/2024	27.300	30.700	26.500			-3,7%
9	HSG	Nắm giữ	20,5-21,0	08/10/2024	20.900	24.100	19.700			-1,9%
10	VHC	Nắm giữ	69,5-70,3	09/10/2024	70.500	78.200	67.000			4,1%
11	VGC	Nắm giữ	42,5-43,8	11/10/2024	43.700	49.600	41.000			-1,9%
12	MWG	Nắm giữ	63,1-63,7	16/10/2024	64.300	69.300	60.300			1,9%

DANH MỤC CỔ PHIẾU ĐÃ THỰC HIỆN TỪ THÁNG 9

STT	Mã cổ phiếu	Vị thế	Vùng mua	Ngày mua	Giá mua	Giá mục tiêu	Giá cắt lỗ	Ngày bán	Giá bán	+ / -
1	BVH	Chốt lời	43,2-44,5	11/9/2024	42.900	48.200	41.700	16/9/24	43.200	0,7%
2	TLG	Chốt lời	51,6-53,0	06/9/2024	52.800	59.000	49.700	19/9/24	53.300	0,9%
3	NT2	Chốt lời	18,9-19,5	11/9/2024	19.500	23.000	18.300	26/9/24	20.250	3,8%
4	HDG	Chốt lời	26-27	17/9/2024	27.250	31.500	25.200	26/9/24	29.350	7,7%
5	VPB	Chốt lời	18-18,4	11/9/2024	18.050	23.000	16.800	27/9/24	20.100	11,4%
6	VCG	Chốt lời	18,0-19,3	17/9/2024	18.200	21.900	17.500	27/9/24	19.100	4,9%
7	GVR	Chốt lời	33-34,5	17/9/2024	34.750	38.600	32.000	27/9/24	36.650	5,5%
8	HVN	Chốt lời	20,4-21,8	25/9/2024	21.400	25.200	19.500	30/9/24	21.500	0,5%
9	PC1	Chốt lời	28-28,5	17/9/2024	28.200	31.800	26.900	01/10/24	29.200	3,5%
10	CTG	Chốt lời	34-34,6	18/9/2024	34.800	42.900	32.600	01/10/24	37.100	6,6%
11	DGW	Chốt lời	46,0-47,0	16/8/2024	45.200	51.300	42.200	02/10/24	47.300	4,6%
12	DXG	Chốt lời	15,8-16,3	27/9/2024	16.300	17.800	15.300	02/10/24	16.600	1,6%
13	MWG	Chốt lời	62,5-64,5	31/7/24	63.500	75.000	57.500	03/10/24	67.400	6,1%
14	POW	Chốt lời	12,7-13,0	25/9/2024	12.700	14.800	12.300	03/10/24	13.300	4,7%
15	DGC	Chốt lời	108,3-110,5	20/8/2024	110.300	127.500	104.000	04/10/24	114.700	3,9%
16	BCM	Cắt lỗ	69,5-71	11/9/2024	70.800	79.800	66.750	04/10/24	69.500	-2,4%
17	PNJ	Cắt lỗ	96,2-99	17/9/2024	99.200	115.000	93.000	04/10/24	97.300	-0,6%
18	GMD	Cắt lỗ	77-78,8	25/9/2024	78.200	85.100	74.000	15/10/24	76.700	-1,9%
19	VHM	Chốt lời	41,7-42,6	1/10/2024	42.900	48.300	40.100	15/10/24	45.500	6,1%
20	HAH	Chốt lời	39,8-40,4	08/10/2024	40.500	46.800	38.100	15/10/24	42.900	5,9%
21	DCM	Chốt lời	37,9-38,8	09/10/2024	37.600	41.700	36.300	16/10/24	37.800	0,8%

Email: research@lpbs.com.vn

Website: [Công Ty Cổ Phần Chứng Khoán LPBank \(lpbs.com.vn\)](http://www.CongTyCoPhanChungKhoanLPBank(lpbs.com.vn))

Mở tài khoản LPBS tại:



Miễn trừ trách nhiệm:

Các thông tin, số liệu thống kê tại báo cáo này được LPBS lập dựa trên nguồn thông tin chính thống và đáng tin cậy tại thời điểm LPBS phát hành báo cáo. Báo cáo được lập với mục đích cung cấp thông tin khái quát về thị trường, dự báo và cảnh báo được sử dụng làm thông tin tham khảo trong nội bộ LPBS và thông tin tham khảo cho nhà đầu tư.

Các ý kiến tại báo cáo được đưa ra sau khi đã được cẩn thận xem xét kỹ càng dựa trên những thông tin mà cá nhân chúng tôi đánh giá là tốt nhất tại thời điểm thu nhập được. Báo cáo này có giá trị tham khảo và không nên được giải như một lời đề nghị mua hay bán bất cứ chứng khoán nào. LPBS được miễn trừ trách nhiệm đối với thiệt hại hoặc sự kiện bị coi là thiệt hại do sử dụng nội dung trong báo cáo này.

Bản quyền báo cáo thuộc về LPBS, mọi hành vi trích dẫn, sao chép, sửa đổi, phát hành báo cáo là vi phạm bản quyền nếu chưa được sự đồng ý bằng văn bản của LPBS.