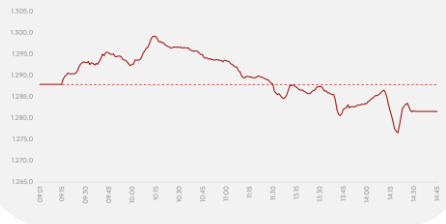


PHIÊN CHIỀU ĐỎ LỬA

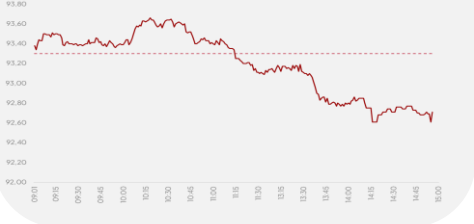
VN-Index
 1D (9,74) **1.278,10**
 YTD 148,17 (0,76%)
 GTGD (tỷ đồng) 23.270
 NĐTNN - GT ròng (tỷ đồng) 573,85
 Vốn hóa (Tỷ đồng) 5.265.141



HNX-Index
 1D (1,70) **233,35**
 YTD 2,31 (0,72%)
 GTGD (tỷ đồng) 1.348
 NĐTNN - GT ròng (tỷ đồng) (48,63)
 Vốn hóa (Tỷ đồng) 327.059



Upcom-Index
 1D (0,60) **92,68**
 YTD 5,64 (0,64%)
 GTGD (tỷ đồng) 966,8
 NĐTNN - GT ròng (tỷ đồng) (39,05)
 Vốn hóa (Tỷ đồng) 1.423.136



106

68

289

14

NHẬN ĐỊNH THỊ TRƯỜNG

Diễn biến thị trường: Kết phiên giao dịch, VN-Index giảm 9,74 điểm (-0,76%) về mức 1.278,10 điểm; HNX-Index giảm 1,70 điểm (-0,72%) về mức 233,35 điểm; Upcom giảm 0,60 điểm (-0,64%) về mức 92,68 điểm. Thanh khoản VN-Index đạt 1.043,7 triệu cổ phiếu, tương đương 23.270 tỷ VND, tăng 35,35% so với phiên hôm trước và tăng 18,35% so với trung bình 5 phiên.

Khối ngoại tiếp tục mua ròng gần 574 tỷ đồng trên HOSE. Lực mua ròng tập trung ở cổ phiếu STB, VHM, TCB và cổ phiếu quỹ FUEVFNVD,... Ở phía ngược lại, lực bán ròng tập trung ở các cổ phiếu OCB, FPT, SHS...

Chiến lược giao dịch: VN-Index tiếp tục thất bại trong việc chinh phục mốc tâm lý 1.300 điểm. Lượng cung bán tăng cao vào cuối phiên, nhưng cầu không đủ mạnh, có thể dẫn đến tình trạng bán tháo trong phiên tới. Dù vậy, một điểm sáng là các cổ phiếu blue-chip không bị bán quá nhiều, nhóm chứng khoán và ngân hàng điều chỉnh nhưng vẫn giữ được sự ổn định, đồng thời nước ngoài vẫn mua ròng mạnh. Những nhịp điều chỉnh là cơ hội để nhà đầu tư mua vào những cổ phiếu có nền giá hấp dẫn.

Về kỹ thuật, VN-Index mặc dù giữ được các mốc hỗ trợ quan trọng, tuy nhiên khi gặp kháng cự mạnh vùng 1.300 điểm, các chỉ báo đang có xu hướng điều chỉnh về vùng tích lũy 1.275-1.290

Top mã CP NN mua ròng (tỷ VND)

Mã CP	Giá trị	Giá	%Δ
FUEVFNVD	471,55	33.900	-0,44
STB	140,96	33.750	0,60
VHM	118,02	41.600	-4,15
TCB	87,53	24.350	-2,21
VNM	65,13	70.300	0,29

Top mã CP NN bán ròng (tỷ VND)

Mã CP	Giá trị	Giá	%Δ
OCB	58,60	12.750	6,69
FPT	56,31	134.000	-1,03
SHS	49,09	15.900	-1,85
MSB	42,79	12.850	-1,53
VRE	29,97	18.650	-2,61

ĐỒ THỊ KỸ THUẬT VNINDEX



Chỉ báo kỹ thuật	Giá trị	Hành động
Xu hướng ngày	-	Tăng
Xu hướng tuần	-	Tăng
Xu hướng tháng	-	Tăng
RSI 14	53,09	Mua
MFI	55,97	Mua
MA10	1.283,35	Quan sát
MA20	1.271,31	Mua
MA50	1.257,95	Mua
MA100	1.266,06	Mua

NHỊP ĐẬP THỊ TRƯỜNG

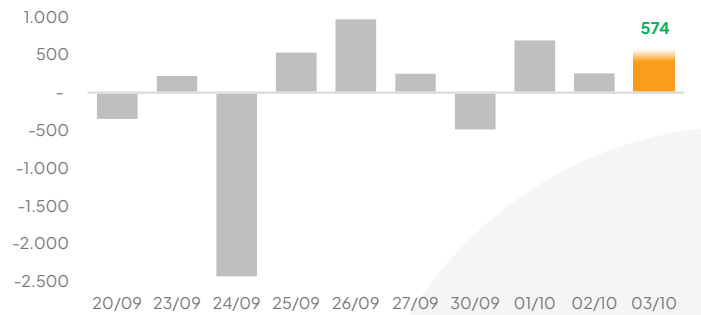
VN-Index giảm 9,74 điểm (-0,76%) về mức 1.278,10 điểm; HNX-Index giảm 1,70 điểm (-0,72%) về mức 233,35 điểm; Upcom giảm 0,60 điểm (-0,64%) về mức 92,68 điểm

Thanh khoản VN-Index hôm nay đạt 1.043,7 triệu cổ phiếu, tương đương 23.270 tỷ VND, tăng 35,35% so với phiên hôm trước và tăng 18,35% so với trung bình 5 phiên.

Về mức độ ảnh hưởng, TCB (-2,21); VHM (-4,15%); FPT (-1,03%) là những mã có tác động tiêu cực nhất.

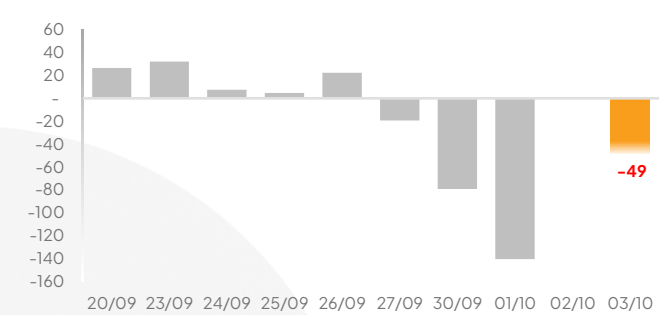
Khối ngoại mua ròng trên HOSE

Giá trị mua/bán ròng của Tổ chức nước ngoài VN-Index [tỷ VND]



Khối ngoại bán ròng nhẹ trên HNX

Giá trị mua/bán ròng của Tổ chức nước ngoài HNX-Index [tỷ VND]

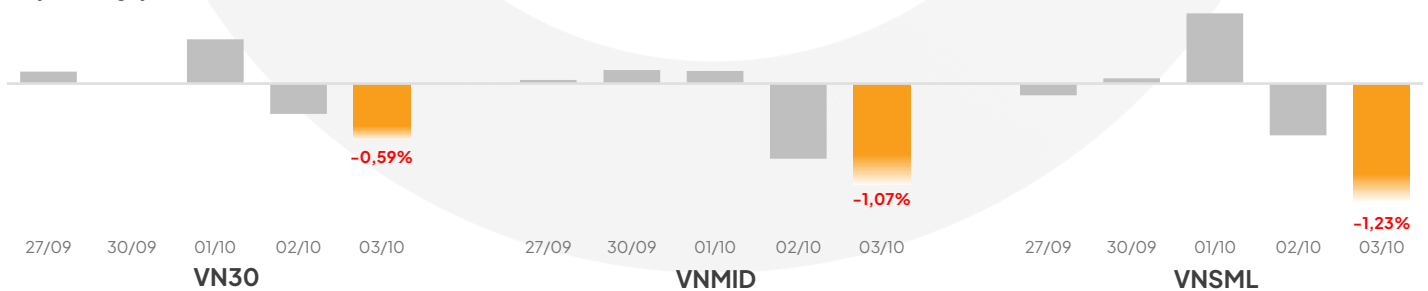


Khối ngoại tiếp tục mua ròng 574 tỷ đồng trong phiên hôm nay. Lực mua ròng tiếp tục tập trung khối lượng lớn ở chứng chỉ quỹ FUEVFNVD với 471,53 tỷ đồng, theo sau là các cổ phiếu STB, VHM, TCB, VPB, ... Ở chiều ngược lại, lực bán ròng tiếp tục tập trung ở cổ phiếu OCB, FPT, MSB, VRE, DPM,...

Một phiên biến động mạnh khi chỉ số VN-Index tăng một mạch dài lên 10,72 điểm sau đó giảm mạnh 9,74 điểm và kết phiên ở mức 1.278,10 điểm. Tâm lý tích cực từ đầu phiên khi khối ngoại mua ròng mạnh 471,53 tỷ đồng chứng chỉ quỹ FUEVFNVD thúc đẩy dòng tiền tham gia với đà tăng bao phủ phần lớn độ rộng thị trường. Tuy vậy, lực chốt lời tại mốc 1.300 điểm tiếp tục tăng mạnh tương tự các phiên giao dịch trước đẩy chỉ số về lại với mức tham chiếu. Tại đây, lực chốt lời tăng mạnh sau khi thị trường không còn nhiều kỳ vọng về việc chinh phục mốc 1.300 điểm dẫn đến đà giảm mạnh trong phiên chiều. **Về kỹ thuật,** thị trường tiếp tục di chuyển trong vùng 1.285 - 1.300 điểm trước khi vùng hỗ trợ 1.285 - 1.290 điểm suy yếu dẫn đến lực bán áp đảo kéo chỉ số lủng mức hỗ trợ 1.285 điểm. Nhờ lực cầu tăng mạnh trong phiên sáng, lực đỡ tham gia vào thị trường khi chỉ số tiến về gần vùng hỗ trợ của mức MA20 ngày (1.272 điểm). Thị trường có khả năng sẽ tiếp tục test vùng hỗ trợ 1.270 - 1.275 điểm trong phiên cuối tuần. Chúng tôi đánh giá thị trường sẽ tiếp tục rung lắc trong các phiên tới, nhà đầu tư hạn chế gia tăng tỷ trọng, kiên nhẫn tìm điểm mua cho những ngành nghề được kỳ vọng phục hồi vào giai đoạn cuối năm 2024.

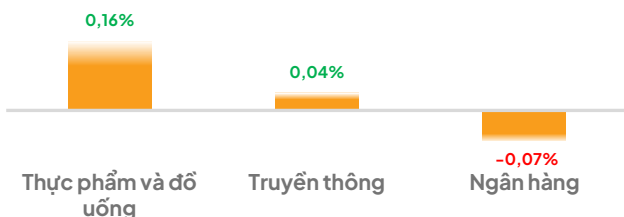
Một phiên tiêu cực đối với các nhóm vốn hóa của chỉ số VN-Index.

% Thay đổi 1 ngày của các nhóm chỉ số (%)




Ngành Thực phẩm và đồ uống tăng mạnh ...

Top 3 ngành diễn biến tích cực nhất (%)



Ngành Bất động sản suy giảm

Top 3 ngành tác động ít tích cực nhất (%)



Ngành Thực phẩm và đồ uống duy trì được đà tăng tốt nhất trong phiên dẫn dắt bởi cổ phiếu VNM (+0,10 điểm), Theo sau là Ngành Truyền thông nhưng không ghi nhận được cổ phiếu nào tác động quá lớn lên chỉ số VN-Index. Đây là hai ngành duy nhất không duy trì được đà tăng nhẹ trong phiên hôm nay. Ngành Ngân hàng giảm nhẹ trong phiên hôm nay nhưng vẫn trong top tích cực, ghi nhận nhiều cổ phiếu tác động lớn lên chỉ số VN-Index như VPB (+0,57 điểm) tác động tích cực nhất lên chỉ số VN-Index, OCB (+0,48 điểm), trong khi TCB (-0,94 điểm). Ở chiều ngược lại, Ngành Bất động sản tác động ít tích cực nhất chịu áp lực bởi cổ phiếu VHM (-1,90 điểm) tác động tiêu cực nhất lên chỉ số VN-Index. Theo sau là Ngành Hóa chất chịu áp lực bởi cổ phiếu GVR (-0,58 điểm) và Ngành Bán lẻ chịu áp lực bởi cổ phiếu MWG (-0,39 điểm).

THÔNG TIN VĨ MÔ, THỊ TRƯỜNG & DOANH NGHIỆP

Đình công tại các cảng ở Mỹ đe dọa đến nguồn cung thực phẩm. Nếu cuộc đình công kéo dài sẽ dẫn tới tình trạng thiếu hụt một số sản phẩm thực phẩm, lạm phát giá cả hoặc cả hai điều này.

Các cuộc đình công của công nhân khâu vác tại các cảng Bồ Đông và Bồ Vịnh nước Mỹ đang cản trở việc nhập khẩu thịt bò mà các nhà hàng và nhà bán lẻ ngày càng phụ thuộc để làm bánh mì kẹp thịt do nguồn cung trong nước hạn chế. Cuộc đình công đã ảnh hưởng đến mọi loại hàng hóa, từ ô tô đến các container chứa đầy chuối của Guatemala và rượu vang của Italy được bốc dỡ tại hàng chục cảng từ Maine đến Texas. Cùng với thịt bò, hoạt động nhập khẩu hải sản và xuất khẩu thịt gà của Mỹ đang bị gián đoạn.

Sự gián đoạn ngắn hạn đối với các chuyến hàng cũng có thể ảnh hưởng đến chuỗi cung ứng thực phẩm của Mỹ. Nếu cuộc đình công kéo dài sẽ dẫn tới tình trạng thiếu hụt một số sản phẩm thực phẩm, lạm phát giá cả hoặc cả hai điều này.

Theo số liệu về vận tải biển của Reuters và Everstream Analytics, hơn 50 tàu container đã neo đậu hoặc nằm ngoài khơi hàng chục cảng Bồ Đông và Bồ Vịnh tính đến đầu ngày 2/10, so với chỉ ba tàu vào ngày 29/9, thời điểm trước cuộc đình công.

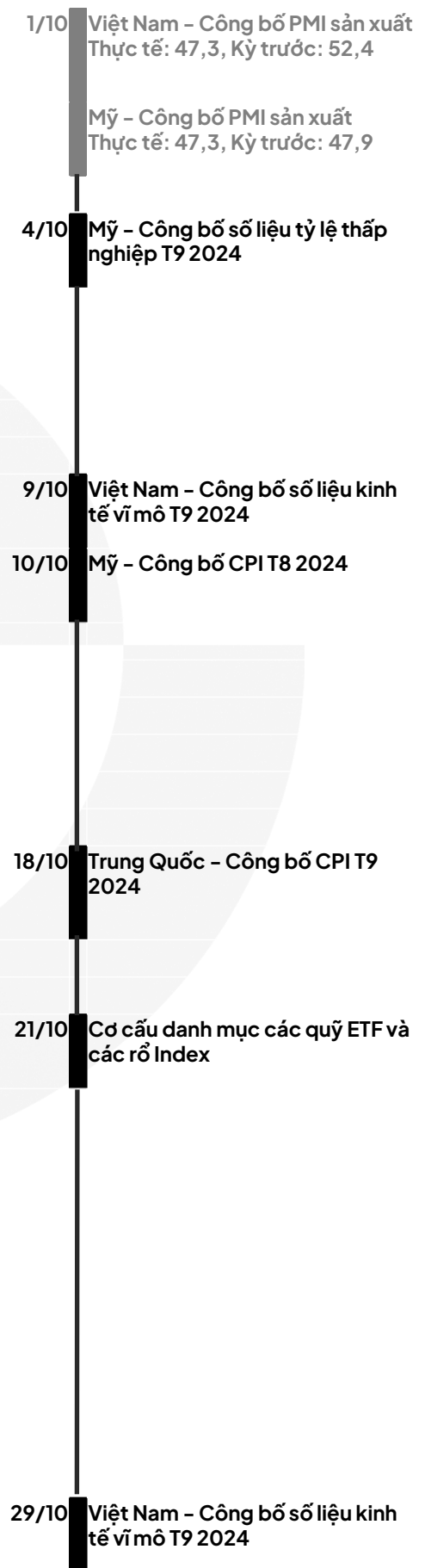
Các nhà nhập khẩu thịt bò cho biết, ngành này có thể chứng kiến những tác động lan tỏa nếu cuộc đình công làm gián đoạn hoạt động nhập khẩu trong hơn một tuần. Các nhà phân tích cho biết, các nhà nhập khẩu thịt bò có thể phải đối mặt với phí lưu bãi nếu cuộc đình công vẫn tiếp diễn. Các khoản chi phí này có thể được chuyển sang người tiêu dùng. Theo số liệu liên bang mới nhất, giá bán lẻ thịt bò xay của Mỹ trong tháng 8/2024 đã đạt mức cao kỷ lục 5,58 USD/pound (1 pound = 0,4535 kg). Trong khi đó, cuộc đình công của 45.000 công nhân khâu vác tại bến cảng ở Bồ Đông và Bồ Vịnh Mỹ đã bước sang ngày thứ hai, trong khi hiện tại các bên chưa có kế hoạch đàm phán.

Theo các nhà phân tích, cuộc đình công của nghiệp đoàn thuộc Hiệp hội những người khâu vác ở bến cảng (ILA) có thể gây thiệt hại hàng tỷ USD cho nền kinh tế mỗi ngày. ILA đã phát động đình công vào ngày 1/10 sau khi các cuộc đàm phán với Liên minh hàng hải Mỹ về hợp đồng 6 năm mới không đạt kết quả. Hiệp hội này yêu cầu tăng lương 5 USD/giờ mỗi năm trong sáu năm.

Thông tin Doanh nghiệp

BAF: Công ty CP Nông nghiệp BAF Việt Nam đã có văn bản công bố báo cáo tình hình sử dụng vốn đã được kiểm toán. Với hơn 684 tỷ đồng huy động được từ chào bán cổ phiếu, BAF Việt Nam dự kiến dùng để bổ sung vốn phục vụ hoạt động chăn nuôi heo (165,1 tỷ đồng); bổ sung vốn phục vụ hoạt động kinh doanh nông sản (400 tỷ đồng) và tăng vốn điều lệ tại công ty con để thực hiện đầu tư xây dựng dự án trang trại chăn nuôi heo và bổ sung vốn cho hoạt động kinh doanh của công ty con đó (119,15 tỷ đồng). Đối với 26,78 tỷ đồng huy động vốn từ đợt phát hành ESOP, doanh nghiệp sử dụng gần 19,9 tỷ đồng để thanh toán chi phí mua cám, phụ gia, nguyên liệu phục vụ các trang trại chăn nuôi heo; 6,9 tỷ đồng thanh toán tiền mua heo giống phục vụ các trang trại chăn nuôi heo.

SSI: CTCP Chứng khoán SSI thông báo thay đổi số lượng cổ phiếu có quyền biểu quyết, sau khi hoàn thành phương án phát hành cổ phiếu để tăng vốn cổ phần từ nguồn vốn chủ sở hữu. SSI dự kiến phát hành tối đa 302,2 triệu cổ phiếu. Nguồn vốn phát hành cần sử dụng là 3.022 tỷ đồng, trong đó hơn 58 tỷ đồng trích từ quỹ dự trữ bổ sung vốn điều lệ và 2.964 tỷ đồng từ thặng dư vốn cổ phần. Thực tế, SSI đã phân phối 301,8 triệu cổ phiếu cho 73.875 cổ đông theo tỷ lệ 100:20. Sau phát hành, tổng số lượng cổ phiếu nâng lên hơn 1,81 tỷ đơn vị (bao gồm gần 2 triệu cổ phiếu quỹ), tương ứng với vốn điều lệ tăng từ 15.111 tỷ đồng lên 18.129,5 tỷ đồng. Như vậy, SSI đã giành lại “ngôi vương” vốn điều lệ ngành chứng từ VNDirect. Ngoài thưởng cổ phiếu, SSI còn trả cổ tức năm 2023 bằng tiền mặt với tỷ lệ 10%, tương ứng 1.000 đồng/cổ phần. Ngày chi trả dự kiến là 18/10/2024.



DANH MỤC KHUYẾN NGHỊ

STT	Mã cổ phiếu	Vị thế	Vùng mua	Ngày mua	Giá mua	Giá mục tiêu	Giá cắt lỗ	Ngày bán	Giá bán	+ / -
Danh mục theo dõi										
1	GAS	Theo dõi	72,8-73,5			79.300	69.600			
2	DBC	Theo dõi	27,0-28,0			32.200	26.100			
3	PAN	Theo dõi	23,4-23,6			26.000	22.300			
4	DCM	Theo dõi	37,9-34,8			41.700	36.300			

Danh mục cổ phiếu chạm điểm mua

1	FPT	Nắm giữ	118,0-124,0	06/8/24	120.000	149.000	113.000			11,7%
2	DGC	Nắm giữ	108,3-110,5	20/8/2024	110.300	127.500	104.000			3,9%
3	FRT	Nắm giữ	176-180	30/8/2024	178.300	195.000	170.000			-1,3%
4	BCM	Nắm giữ	69,5-71	11/9/2024	70.800	79.800	66.750			-2,4%
5	PNJ	Nắm giữ	96,2-99	17/9/2024	99.200	115.000	93.000			-0,6%
6	VGT	Nắm giữ	13,6-14,2	19/9/2024	14.100	16.500	13.000			0,0%
7	QNS	Nắm giữ	47-47,7	23/9/2024	48.000	54.500	45.000			0,6%
8	GMD	Nắm giữ	77-78,8	25/9/2024	78.200	85.100	74.000			-1,0%
9	SAB	Nắm giữ	55,6-57,2	26/9/2024	57.500	65.000	53.800			-1,2%
10	VHM	Nắm giữ	41,7-42,6	1/10/2024	42.900	48.300	40.100			-3,0%

DANH MỤC CỔ PHIẾU ĐÃ THỰC HIỆN GẦN ĐÂY

STT	Mã cổ phiếu	Vị thế	Vùng mua	Ngày mua	Giá mua	Giá mục tiêu	Giá cắt lỗ	Ngày bán	Giá bán	+ / -
1	BCM	Chốt lời	62,0-66,8	22/7/24	66.300	72.500	59.900	01/8/24	72.500	9,4%
2	HPG	Cắt lỗ	27,3-28,4	23/7/24	27.800	35.000	26.400	01/8/24	27.600	-0,7%
3	ACV	Cắt lỗ	111,5-117,5	30/7/24	115.000	138.000	108.800	05/8/24	110.000	-4,3%
4	PHP	Cắt lỗ	25,5-26,8	25/7/24	26.800	30.000	24.800	05/8/24	26.000	-3,0%
5	BCM	Chốt lời	65,0-67,0	06/8/24	66.700	72.500	62.700	12/8/24	72.500	8,7%
6	TNG	Chốt lời	23,0-24,5	26/7/24	24.300	27.000	21.800	12/8/24	27.700	14,4%
7	SAB	Chốt lời	53,5-55,5	16/8/2024	55.500	62.000	51.500	22/8/24	57.700	4,0%
8	GAS	Chốt lời	77,0-78,1	31/7/24	77.500	87.000	74.400	22/8/24	85.300	10,1%
9	BSR	Chốt lời	21,6-22,7	9/8/24	22.600	24.500	21.000	26/8/24	24.400	8,0%
10	BAF	Chốt lời	17,5-18,0	02/8/24	17.500	21.200	16.900	05/9/24	18.200	4,0%
11	HAH	Chốt lời	38,5-40,0	07/8/24	38.900	47.000	37.300	05/9/24	41.500	6,7%
12	REE	Cắt lỗ	67,9-69,8	23/8/2024	69.600	78.500	65.100	05/9/24	67.400	-3,2%
13	VCI	Cắt lỗ	46,2-47,5	26/8/2024	47.500	53.800	44.500	09/9/24	45.500	-4,2%
14	NTP	Chốt lời	67,8-69,5	30/8/2024	68.200	77.000	65.300	09/9/24	68.400	0,3%
15	ACB	Chốt lời	23,2-24,0	24/7/24	23.800	28.000	22.400	10/9/24	24.550	3,2%
16	DCM	Chốt lời	34,6-36,0	9/8/24	36.000	41.000	33.600	10/9/24	37.800	5,0%
17	PVT	Chốt lời	26,8-28,0	12/8/24	27.900	31.000	26.000	10/9/24	28.300	1,4%
18	CTG	Chốt lời	30,2-31,5	13/8/24	31.400	36.000	29.300	10/9/24	35.500	13,1%
19	MSN	Cắt lỗ	75,0-77,0	19/8/2024	77.100	89.500	72.700	10/9/24	77.000	-0,1%
20	VRE	Chốt lời	17,9-18,7	21/8/2024	18.700	22.600	17.300	10/9/24	20.300	8,6%
21	DPG	Chốt lời	52,2-53,5	27/8/2024	52.200	61.800	49.700	12/9/24	54.200	3,8%
22	VHC	Chốt lời	66,5-68,5	9/8/24	68.400	82.000	64.200	16/9/24	70.200	2,2%
23	VNM	Cắt lỗ	72,7-74,4	23/8/2024	74.400	88.300	69.600	16/9/24	73.000	-1,9%
24	BVH	Chốt lời	43,2-44,5	11/9/2024	42.900	48.200	41.700	16/9/24	43.200	0,7%
25	TLG	Chốt lời	51,6-53,0	06/9/2024	52.800	59.000	49.700	19/9/24	53.300	0,9%
26	NT2	Chốt lời	18,9-19,5	11/9/2024	19.500	23.000	18.300	26/9/24	20.250	3,8%
27	HDG	Chốt lời	26-27	17/9/2024	27.250	31.500	25.200	26/9/24	29.350	7,7%
28	VPB	Chốt lời	18-18,4	11/9/2024	18.050	23.000	16.800	27/9/24	20.100	11,4%
29	VCG	Chốt lời	18,0-19,3	17/9/2024	18.200	21.900	17.500	27/9/24	19.100	4,9%
30	GVR	Chốt lời	33-34,5	17/9/2024	34.750	38.600	32.000	27/9/24	36.650	5,5%
31	HVN	Chốt lời	20,4-21,8	25/9/2024	21.400	25.200	19.500	30/9/24	21.500	0,5%
32	PC1	Chốt lời	28-28,5	17/9/2024	28.200	31.800	26.900	01/10/24	29.200	3,5%
33	CTG	Chốt lời	34-34,6	18/9/2024	34.800	42.900	32.600	01/10/24	37.100	6,6%

DANH MỤC CỔ PHIẾU ĐÃ THỰC HIỆN GẦN ĐÂY

STT	Mã cổ phiếu	Vị thế	Vùng mua	Ngày mua	Giá mua	Giá mục tiêu	Giá cắt lỗ	Ngày bán	Giá bán	+ / -
34	DGW	Chốt lời	46,0-47,0	16/8/2024	45.200	51.300	42.200	02/10/24	47.300	4,6%
35	DXG	Chốt lời	15,8-16,3	27/9/2024	16.300	17.800	15.300	02/10/24	16.600	1,6%
36	MWG	Chốt lời	62,5-64,5	31/7/24	63.500	75.000	57.500	03/10/24	67.400	6,1%
37	POW	Chốt lời	12,7-13,0	25/9/2024	12.700	14.800	12.300	03/10/24	13.300	4,7%
38										



Email: research@lpbs.com.vn

Website: [Công Ty Cổ Phần Chứng Khoán LPBank \(lpbs.com.vn\)](http://Cong Ty Cổ Phần Chứng Khoán LPBank (lpbs.com.vn))

Mở tài khoản LPBS tại:



Miễn trừ trách nhiệm:

Các thông tin, số liệu thống kê tại báo cáo này được LPBS lập dựa trên nguồn thông tin chính thống và đáng tin cậy tại thời điểm LPBS phát hành báo cáo. Báo cáo được lập với mục đích cung cấp thông tin khái quát về thị trường, dự báo và cảnh báo được sử dụng làm thông tin tham khảo trong nội bộ LPBS và thông tin tham khảo cho nhà đầu tư.

Các ý kiến tại báo cáo được đưa ra sau khi đã được cẩn thận xem xét kỹ càng dựa trên những thông tin mà cá nhân chúng tôi đánh giá là tốt nhất tại thời điểm thu nhập được. Báo cáo này có giá trị tham khảo và không nên được giải như một lời đề nghị mua hay bán bất cứ chứng khoán nào. LPBS được miễn trừ trách nhiệm đối với thiệt hại hoặc sự kiện bị coi là thiệt hại do sử dụng nội dung trong báo cáo này.

Bản quyền báo cáo thuộc về LPBS, mọi hành vi trích dẫn, sao chép, sửa đổi, phát hành báo cáo là vi phạm bản quyền nếu chưa được sự đồng ý bằng văn bản của LPBS.