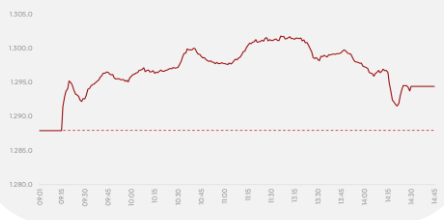
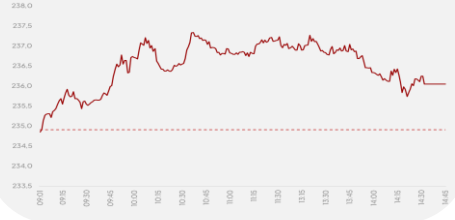


TIẾP TỤC HỒI PHỤC

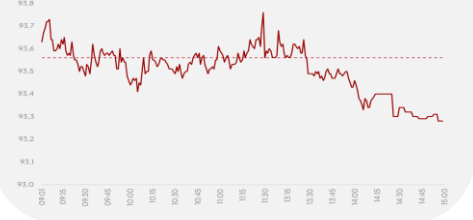
VN-Index
 1D **4,26** **1.292,20** **0,33%**
 YTD **162,27** **14,4%**
 GTGD (tỷ đồng) **21.892**
 NĐTNN - GT ròng (tỷ đồng) **690,02**
 Vốn hóa (Tỷ đồng) **5.315.080**



HNX-Index
 1D **1,14** **236,05** **0,49%**
 YTD **5,01** **2,17%**
 GTGD (tỷ đồng) **2.228**
 NĐTNN - GT ròng (tỷ đồng) **(140,71)**
 Vốn hóa (Tỷ đồng) **330.424**



Upcom-Index
 1D **(0,28)** **93,28** **(0,30%)**
 YTD **6,24** **7,2%**
 GTGD (tỷ đồng) **1.041**
 NĐTNN - GT ròng (tỷ đồng) **(85,23)**
 Vốn hóa (Tỷ đồng) **1.434.685**



270

76

125

10

NHẬN ĐỊNH THỊ TRƯỜNG

Diễn biến thị trường: Kết phiên giao dịch, VN-Index tăng 4,26 điểm (+0,33%) lên mức 1.292,20 điểm; HNX-Index tăng 1,14 điểm (+0,48%) lên mức 236,05 điểm; Upcom giảm 0,28 điểm (-0,3%) về mức 93,28 điểm. Thanh khoản VN-Index đạt 982,3 triệu cổ phiếu, tương đương 21.892 tỷ VND, tăng 31,25% so với phiên hôm trước và tăng 9,96% so với trung bình 5 phiên.

Khối ngoại quay lại mua ròng hơn 690 tỷ đồng trên HOSE. Lực mua ròng tập trung ở cổ phiếu TCB, FPT, VHM,... Ở phía ngược lại, lực bán ròng tập trung ở các cổ phiếu HDB, VPB, SGB...

Chiến lược giao dịch: Mặc dù chưa thể bứt phá 1.300 điểm khiến tâm lý nhà đầu tư có phần thận trọng lại. Tuy nhiên, nhiều cổ phiếu vẫn duy trì xu hướng tăng trong ngắn hạn, và số lượng cổ phiếu vượt đỉnh cũ ngày càng nhiều, cho thấy nội tại của thị trường vẫn tích cực. Dòng tiền đang tiếp tục có sự luân phiên giữa các nhóm ngành, với kỳ vọng rằng trong những phiên tới, dòng tiền sẽ tiếp tục lan tỏa đồng đều, tạo cơ hội cho các ngành đồng thuận đi lên và vượt ngưỡng 1.300. Những nhịp điều chỉnh là cơ hội để nhà đầu tư mua vào những cổ phiếu có nền giá hấp dẫn.

Về kỹ thuật, VN-Index giữ được các mốc hỗ trợ MA, các đường chỉ báo cũng cho tín hiệu tích cực, tuy nhiên vùng kháng cự 1.300 đang là một thử thách.

Top mã CP NN mua ròng (tỷ VND)

Mã CP	Giá trị	Giá	%Δ
TCB	360,36	24.650	1,86
FPT	328,96	135.900	1,04
VHM	173,56	43.450	1,52
MWG	163,69	67.800	-0,44
VCG	38,36	19.300	2,93

Top mã CP NN bán ròng (tỷ VND)

Mã CP	Giá trị	Giá	%Δ
HDB	94,51	28.000	-0,71
VPB	88,33	19.900	-1,00
SGB	82,53	13.200	-0,80
BVS	79,12	43.400	0,23
PVS	43,51	40.400	-0,49

ĐỒ THỊ KỸ THUẬT VNINDEX



Chỉ báo kỹ thuật	Giá trị	Hành động
Xu hướng ngày	-	Tăng
Xu hướng tuần	-	Tăng
Xu hướng tháng	-	Tăng
RSI 14	62,88	Mua
MFI	66,93	Mua
MA10	1.280,37	Mua
MA20	1.270,21	Mua
MA50	1.256,36	Mua
MA100	1.265,23	Mua

NHỊP ĐẬP THỊ TRƯỜNG

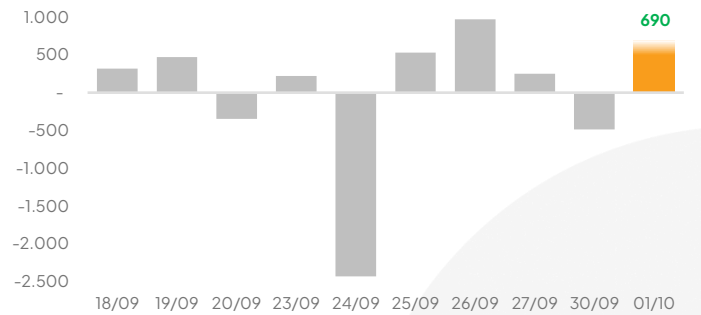
VN-Index tăng 4,26 điểm (+0,33%) lên mức 1.292,20 điểm; HNX-Index tăng 1,14 điểm (+0,48%) lên mức 236,05 điểm; Upcom giảm 0,28 điểm (-0,3%) về mức 93,28 điểm.

Thanh khoản VN-Index hôm nay đạt 982,3 triệu cổ phiếu, tương đương 21.892 tỷ VND, tăng 31,25% so với phiên hôm trước và tăng 9,96% so với trung bình 5 phiên.

Về mức độ ảnh hưởng, TCB (+1,86%); VHM (+1,52%); HPG (+1,52%) là những mã có tác động tích cực nhất.

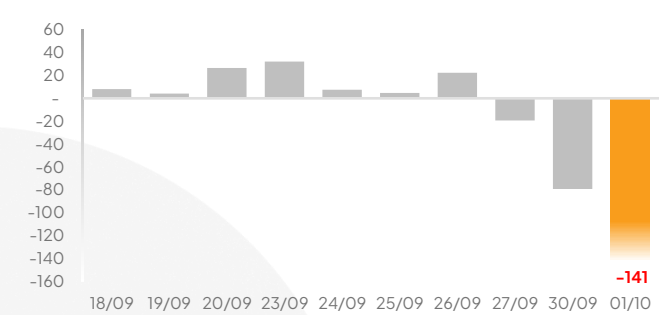
Khối ngoại mua ròng trên HOSE

Giá trị mua/bán ròng của Tổ chức nước ngoài VN-Index [tỷ VND]



Khối ngoại bán ròng trên HNX

Giá trị mua/bán ròng của Tổ chức nước ngoài HNX-Index [tỷ VND]

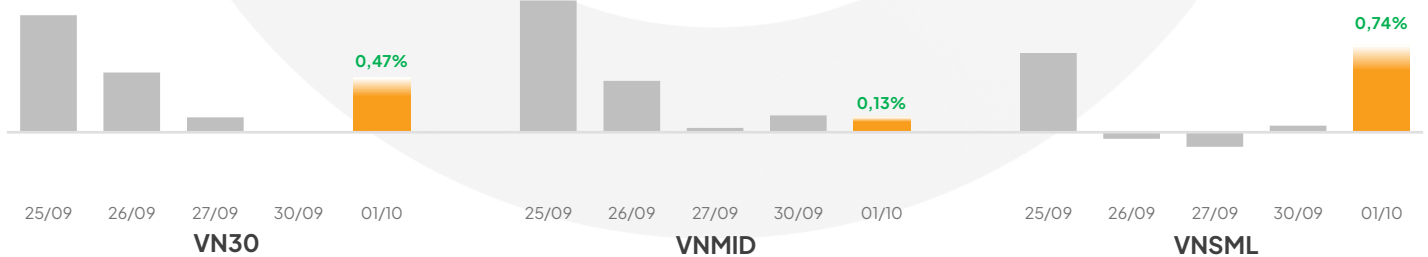


Khối ngoại quay lại mua ròng 690 tỷ đồng trong phiên hôm nay. Lực mua ròng tiếp tục tập trung khối lượng lớn ở các cổ phiếu FPT, VHM, theo sau là cổ phiếu TCB, MWG, VCG ... Ở chiều ngược lại, lực bán ròng tiếp tục tập trung ở cổ phiếu VPB, theo sau là các cổ phiếu HDB, PCI, DPM, VHC.

VN-Index đã có một phiên tích cực nhưng đà tăng không bền vững đã đưa chỉ số VN-Index xuống kết phiên ở mức 1.292,20 điểm, tăng nhẹ 4,26 điểm. Lực cầu tăng mạnh từ đầu phiên dưới sự dẫn dắt của nhóm ngành kỳ vọng phục hồi (Ngành Ngân hàng và Bất động sản) đã thúc đẩy dòng tiền tham gia vào thị trường. Tuy vậy, lực chốt lời hiện hữu ở mốc 1.300 điểm đã hai lần đẩy lùi kỳ vọng chinh phục mốc 1.300 điểm trong phiên hôm nay. Điểm tích cực là thị trường duy trì ở được đà tăng trải đều trên độ rộng thị trường và lực mua ròng từ khối ngoại vẫn tăng mạnh. **Về kỹ thuật**, vùng hỗ trợ 1.285 - 1.290 thành công tạo đà tăng cho chỉ số VN-Index, tuy vậy, tín hiệu phục hồi chưa rõ ràng dẫn đến đà tăng mạnh chưa thuyết phục để chinh phục mốc 1.300. Thị trường tiếp tục tạo nên hình "Búa ngược" sau những lần tiến vào vùng cản 1.295 - 1.300 và rời xa mốc trên của dải băng Bollinger Bands. Chúng tôi kỳ vọng thị trường sẽ tiếp tục rung lắc trong các phiên tiếp theo khi di chuyển quanh vùng 1.285 - 1.300 trước khi xác định xu hướng rõ ràng. Nhà đầu tư tránh mua đuổi khi thị trường tăng mạnh về mốc 1.300 và chỉ gia tăng tỷ trọng khi tín hiệu hồi phục rõ ràng, ưu tiên những ngành nghề được kỳ vọng phục hồi vào giai đoạn cuối năm 2024.

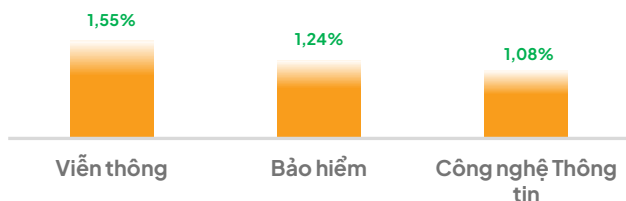
Một phiên tích cực dẫn dắt bởi nhóm vốn hóa nhỏ của chỉ số VN-Index.

% Thay đổi 1 ngày của các nhóm chỉ số (%)



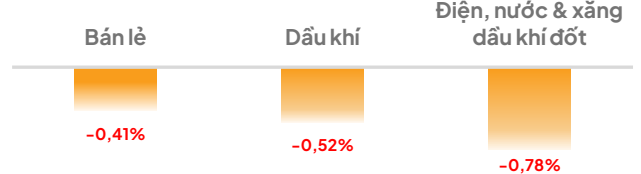
Ngành Viễn thông tăng mạnh ...

Top 3 ngành diễn biến tích cực nhất (%)



Ngành Điện, nước & xăng dầu khí đốt suy giảm

Top 3 ngành tác động ít tích cực nhất (%)



Ngành Viễn thông và Ngành Bảo hiểm tăng mạnh nhất trong phiên dù không ghi nhận được cổ phiếu tác động tích cực lên chỉ số VN-Index. Theo sau là Ngành Công nghệ Thông tin dẫn dắt bởi cổ phiếu FPT (+0,49 điểm). Ở chiều ngược lại, Ngành Điện, nước & xăng dầu khí đốt tác động ít tích cực nhất nhưng không ghi nhận cổ phiếu tác động lớn lên chỉ số VN-Index. Theo sau là Ngành Dầu khí chịu áp lực bởi cổ phiếu GAS (-0,11 điểm). Ngành Bán lẻ lọt top ngành ít tích cực chịu áp lực bởi cổ phiếu MWG (-0,11 điểm). Ngành Ngân hàng không có nhiều thay đổi khi tăng 0,02% trong phiên hôm nay nhưng có nhiều cổ phiếu tác động tích cực lên chỉ số VN-Index như TCB (+0,77 điểm) tác động tích cực nhất lên chỉ số VN-Index, VIB (+0,36 điểm), SSB (+0,27 điểm). Tuy vậy ở, cổ phiếu CTG (-0,59 điểm) tác động tiêu cực nhất lên chỉ số VN-Index.

THÔNG TIN VĨ MÔ, THỊ TRƯỜNG & DOANH NGHIỆP

Báo cáo của S&P Global cũng cho biết, sự gián đoạn do cơn bão Yagi gây ra dự kiến chỉ là tạm thời. Các nhà sản xuất vẫn lạc quan rằng sản lượng sẽ tăng trong năm tới.

Bão Yagi đã ảnh hưởng nặng nề lên ngành sản xuất của Việt Nam trong tháng 9 khiến Chỉ số Nhà quản trị mua hàng (PMI) ngành sản xuất Việt Nam của S&P Global đã giảm xuống dưới ngưỡng 50 điểm; đồng thời, báo hiệu các điều kiện kinh doanh suy giảm trở lại, với sản lượng và đơn đặt hàng mới giảm đáng kể.

Theo S&P Global, chỉ số PMI ngành sản xuất Việt Nam đã giảm từ 52,4 xuống 47,3 điểm trong tháng 9, điều này cho thấy sức khỏe ngành sản xuất đã yếu đi ở mức đáng kể nhất kể từ tháng 11/2023. Kết quả sản lượng, số lượng đơn đặt hàng mới, hoạt động mua hàng và tồn kho hàng hóa đầu vào đều giảm. Tuy nhiên, sự gián đoạn được cho chỉ là tạm thời và các công ty vẫn tự tin vào triển vọng sản xuất, từ đó tăng số lượng việc làm cho phù hợp. Trong khi đó, áp lực chi phí vẫn tương đối yếu và giá cả đầu ra đã chỉ tăng nhẹ.

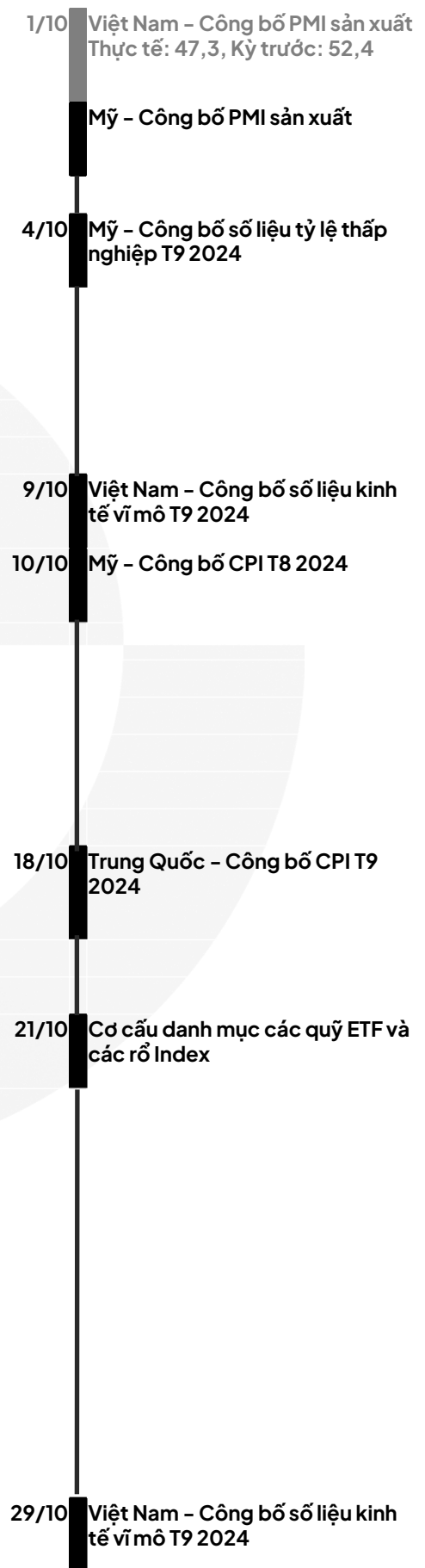
- Số lượng đơn đặt hàng xuất khẩu mới giảm, nhưng tốc độ giảm chỉ là nhẹ và yếu hơn nhiều so với tốc độ giảm của tổng số lượng đơn đặt hàng mới khi nhu cầu quốc tế đã tăng tương đối tốt. Với sản lượng và số lượng đơn đặt hàng mới giảm, các công ty đã thu hẹp hoạt động mua hàng lần đầu tiên trong 6 tháng.
- Thời gian giao hàng bị kéo dài đáng kể khi lũ lụt làm gián đoạn khâu vận tải. Kết quả là tồn kho hàng mua đã giảm nhanh. Hơn nữa, mức giảm này là mạnh thứ hai trong lịch sử chỉ số, chỉ kém mức của tháng 4/2020 là tháng chịu ảnh hưởng của đại dịch COVID-19. Tồn kho hàng thành phẩm cũng giảm trong tháng 9.
- Sự gián đoạn của dây chuyền sản xuất và việc đóng cửa hoạt động kinh doanh do bão khiến lượng công việc tồn đọng tiếp tục tăng, và mức tăng lượng công việc chưa thực hiện trong kỳ này là mạnh nhất trong thời gian hai năm rưỡi.

Báo cáo của S&P Global cũng cho biết, sự gián đoạn do cơn bão Yagi gây ra dự kiến chỉ là tạm thời. Các nhà sản xuất vẫn lạc quan rằng sản lượng sẽ tăng trong năm tới. Trên thực tế, tâm lý kinh doanh đã tăng lên mức cao của 3 tháng khi các công ty tin tưởng rằng nhu cầu sẽ mạnh lên.

Kỳ vọng tích cực và tình trạng tăng đáng kể của đơn đặt hàng mới trong những tháng trước đã khiến các nhà sản xuất tăng nhẹ số lượng nhân sự trong tháng 9 sau khi giảm trong tháng trước. Việc làm đã tăng suốt ba trong bốn tháng qua.

Thông tin Doanh nghiệp

IMP: Mới đây, CTCP Dược phẩm Imexpharm đã thông qua việc thanh lý một số cổ phiếu, cổ phần đầu tư tại các công ty dược phẩm và các bất động sản không còn sử dụng để thu hồi vốn nhằm đầu tư cho dự án mới. Cụ thể, công ty sẽ thanh lý cổ phiếu/cổ phần đầu tư tại CTCP Dược Phẩm TV Vidipha (VDP), CTP Dược Phẩm TW25 (UPH), CTCP Dược phẩm Mephydica (bên liên kết) do không có nhu cầu tiếp tục nắm giữ nhằm thu hồi vốn đầu tư. Phương án chào bán là cổ phiếu VDP, UPH sẽ được khớp lệnh trực tiếp trên thị trường. Còn cổ phần Mephydica sẽ được chào giá cho các cổ đông lớn của Mephydica. Thời gian thực hiện dự kiến từ năm 2024 đến năm 2025. Ngoài ra, Imexpharm còn muốn thanh lý một bất động sản không còn sử dụng để thu hồi vốn đầu tư, nhằm tập trung cho dự án mới. Các tài sản này sẽ được chào giá công khai theo giá thị trường. Thời gian thực hiện dự kiến từ năm 2024 đến năm 2025. Bên cạnh việc thanh lý tài sản, Imexpharm cũng xin ý kiến cổ đông thông qua việc triển khai dự án “Tổ hợp Nhà máy Dược phẩm Cát Khánh – Công ty Cổ phần Dược phẩm Imexpharm” quy mô 25.000 m2 tại Đồng Tháp. Tiêu chuẩn nhà máy là EU-GMP, công suất kế dự kiến là 1,4 tỷ đơn vị sản phẩm. Dự án này do Imexpharm làm chủ đầu tư với tổng mức đầu tư 1.495 tỷ đồng, trong đó 80% là vốn vay. Thời gian khởi công dự kiến vào quý 3/2025, hoàn thành xây dựng vào cuối năm 2028 và đưa vào vận hành từ tháng 12/2028 đến quý 1/2030.



DANH MỤC KHUYẾN NGHỊ

STT	Mã cổ phiếu	Vị thế	Vùng mua	Ngày mua	Giá mua	Giá mục tiêu	Giá cắt lỗ	Ngày bán	Giá bán	+ / -
-----	-------------	--------	----------	----------	---------	--------------	------------	----------	---------	-------

Danh mục theo dõi

1	LPB	Theo dõi	28,1-29,2			32.500	27.200			
2	GAS	Theo dõi	72,8-73,5			79.300	69.600			
3	DBC	Theo dõi	27,0-28,0			32.200	26.100			

Danh mục cổ phiếu chạm điểm mua

1	MWG	Nắm giữ	62,5-64,5	31/7/24	63.500	75.000	57.500			6,8%
2	FPT	Nắm giữ	118,0-124,0	06/8/24	120.000	149.000	113.000			13,3%
3	DGW	Nắm giữ	57,0-59,0	16/8/2024	59.000	67.000	55.100			8,0%
4	DGC	Nắm giữ	108,3-110,5	20/8/2024	110.300	127.500	104.000			5,2%
5	FRT	Nắm giữ	176-180	30/8/2024	178.300	195.000	170.000			-0,7%
6	BCM	Nắm giữ	69,5-71	11/9/2024	70.800	79.800	66.750			-0,7%
7	PNJ	Nắm giữ	96,2-99	17/9/2024	99.200	115.000	93.000			-0,8%
8	VGT	Nắm giữ	13,6-14,2	19/9/2024	14.100	16.500	13.000			3,5%
9	QNS	Nắm giữ	47-47,7	23/9/2024	48.000	54.500	45.000			1,0%
10	POW	Nắm giữ	12,7-13,0	25/9/2024	12.700	14.800	12.300			3,9%
11	GMD	Nắm giữ	77-78,8	25/9/2024	78.200	85.100	74.000			-1,0%
12	SAB	Nắm giữ	55,6-57,2	26/9/2024	57.500	65.000	53.800			0,5%
13	DXG	Nắm giữ	15,8-16,3	27/9/2024	16.300	17.800	15.300			2,5%
14	VHM	Nắm giữ	41,7-42,6	1/10/2024	42.900	48.300	40.100			1,3%

15

16

DANH MỤC CỔ PHIẾU ĐÃ THỰC HIỆN GẦN ĐÂY

STT	Mã cổ phiếu	Vị thế	Vùng mua	Ngày mua	Giá mua	Giá mục tiêu	Giá cắt lỗ	Ngày bán	Giá bán	+ / -
1	BCM	Chốt lời	62,0-66,8	22/7/24	66.300	72.500	59.900	01/8/24	72.500	9,4%
2	HPG	Cắt lỗ	27,3-28,4	23/7/24	27.800	35.000	26.400	01/8/24	27.600	-0,7%
3	ACV	Cắt lỗ	111,5-117,5	30/7/24	115.000	138.000	108.800	05/8/24	110.000	-4,3%
4	PHP	Cắt lỗ	25,5-26,8	25/7/24	26.800	30.000	24.800	05/8/24	26.000	-3,0%
5	BCM	Chốt lời	65,0-67,0	06/8/24	66.700	72.500	62.700	12/8/24	72.500	8,7%
6	TNG	Chốt lời	23,0-24,5	26/7/24	24.300	27.000	21.800	12/8/24	27.700	14,4%
7	SAB	Chốt lời	53,5-55,5	16/8/2024	55.500	62.000	51.500	22/8/24	57.700	4,0%
8	GAS	Chốt lời	77,0-78,1	31/7/24	77.500	87.000	74.400	22/8/24	85.300	10,1%
9	BSR	Chốt lời	21,6-22,7	9/8/24	22.600	24.500	21.000	26/8/24	24.400	8,0%
10	BAF	Chốt lời	17,5-18,0	02/8/24	17.500	21.200	16.900	05/9/24	18.200	4,0%
11	HAH	Chốt lời	38,5-40,0	07/8/24	38.900	47.000	37.300	05/9/24	41.500	6,7%
12	REE	Cắt lỗ	67,9-69,8	23/8/2024	69.600	78.500	65.100	05/9/24	67.400	-3,2%
13	VCI	Cắt lỗ	46,2-47,5	26/8/2024	47.500	53.800	44.500	09/9/24	45.500	-4,2%
14	NTP	Chốt lời	67,8-69,5	30/8/2024	68.200	77.000	65.300	09/9/24	68.400	0,3%
15	ACB	Chốt lời	23,2-24,0	24/7/24	23.800	28.000	22.400	10/9/24	24.550	3,2%
16	DCM	Chốt lời	34,6-36,0	9/8/24	36.000	41.000	33.600	10/9/24	37.800	5,0%
17	PVT	Chốt lời	26,8-28,0	12/8/24	27.900	31.000	26.000	10/9/24	28.300	1,4%
18	CTG	Chốt lời	30,2-31,5	13/8/24	31.400	36.000	29.300	10/9/24	35.500	13,1%
19	MSN	Cắt lỗ	75,0-77,0	19/8/2024	77.100	89.500	72.700	10/9/24	77.000	-0,1%
20	VRE	Chốt lời	17,9-18,7	21/8/2024	18.700	22.600	17.300	10/9/24	20.300	8,6%
21	DPG	Chốt lời	52,2-53,5	27/8/2024	52.200	61.800	49.700	12/9/24	54.200	3,8%
22	VHC	Chốt lời	66,5-68,5	9/8/24	68.400	82.000	64.200	16/9/24	70.200	2,2%
23	VNM	Cắt lỗ	72,7-74,4	23/8/2024	74.400	88.300	69.600	16/9/24	73.000	-1,9%
24	BVH	Chốt lời	43,2-44,5	11/9/2024	42.900	48.200	41.700	16/9/24	43.200	0,7%
25	TLG	Chốt lời	51,6-53,0	06/9/2024	52.800	59.000	49.700	19/9/24	53.300	0,9%
26	NT2	Chốt lời	18,9-19,5	11/9/2024	19.500	23.000	18.300	26/9/24	20.250	3,8%
27	HDG	Chốt lời	26-27	17/9/2024	27.250	31.500	25.200	26/9/24	29.350	7,7%
28	VPB	Chốt lời	18-18,4	11/9/2024	18.050	23.000	16.800	27/9/24	20.100	11,4%
29	VCG	Chốt lời	18,0-19,3	17/9/2024	18.200	21.900	17.500	27/9/24	19.100	4,9%
30	GVR	Chốt lời	33-34,5	17/9/2024	34.750	38.600	32.000	27/9/24	36.650	5,5%
31	HVN	Chốt lời	20,4-21,8	25/9/2024	21.400	25.200	19.500	30/9/24	21.500	0,5%
32	PC1	Chốt lời	28-28,5	17/9/2024	28.200	31.800	26.900	01/10/24	29.200	3,5%
33	CTG	Chốt lời	34-34,6	18/9/2024	34.800	42.900	32.600	01/10/24	37.100	6,6%



Email: research@lpbs.com.vn

Website: [Công Ty Cổ Phần Chứng Khoán LPBank \(lpbs.com.vn\)](http://Cong Ty Cổ Phần Chứng Khoán LPBank (lpbs.com.vn))

Mở tài khoản LPBS tại:



Miễn trừ trách nhiệm:

Các thông tin, số liệu thống kê tại báo cáo này được LPBS lập dựa trên nguồn thông tin chính thống và đáng tin cậy tại thời điểm LPBS phát hành báo cáo. Báo cáo được lập với mục đích cung cấp thông tin khái quát về thị trường, dự báo và cảnh báo được sử dụng làm thông tin tham khảo trong nội bộ LPBS và thông tin tham khảo cho nhà đầu tư.

Các ý kiến tại báo cáo được đưa ra sau khi đã được cẩn thận xem xét kỹ càng dựa trên những thông tin mà cá nhân chúng tôi đánh giá là tốt nhất tại thời điểm thu nhập được. Báo cáo này có giá trị tham khảo và không nên được giải như một lời đề nghị mua hay bán bất cứ chứng khoán nào. LPBS được miễn trừ trách nhiệm đối với thiệt hại hoặc sự kiện bị coi là thiệt hại do sử dụng nội dung trong báo cáo này.

Bản quyền báo cáo thuộc về LPBS, mọi hành vi trích dẫn, sao chép, sửa đổi, phát hành báo cáo là vi phạm bản quyền nếu chưa được sự đồng ý bằng văn bản của LPBS.