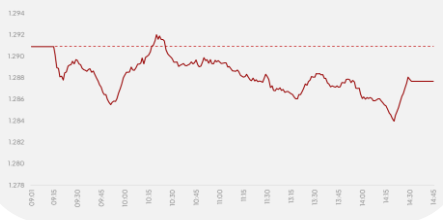


CHỐT LỜI NGẮN HẠN

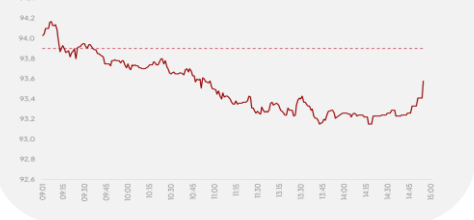
VN-Index
 ID **1.287,94**
 YTD **(2,98)** **(0,23%)**
 GTGD (tỷ đồng) **158,01** **14,0%**
 NĐTNN - GT ròng (tỷ đồng) **16.289**
 Vốn hóa (Tỷ đồng) **487,67**
5.297.486



HNX-Index
 ID **234,91**
 YTD **(0,80)** **(0,34%)**
 GTGD (tỷ đồng) **3,87** **1,68%**
 NĐTNN - GT ròng (tỷ đồng) **1.148**
 Vốn hóa (Tỷ đồng) **(79,14)**
330.027



Upcom-Index
 ID **93,56**
 YTD **(0,34)** **(0,36%)**
 GTGD (tỷ đồng) **6,52** **7,5%**
 NĐTNN - GT ròng (tỷ đồng) **702,6**
 Vốn hóa (Tỷ đồng) **5,35**
1.435.997



2 **153** **70** **241** **12**

NHẬN ĐỊNH THỊ TRƯỜNG

Diễn biến thị trường: Kết phiên giao dịch, VN-Index giảm 2,98 điểm (-0,23%) về mức 1.287,94 điểm; HNX-Index giảm 0,80 điểm (-0,34%) về mức 234,91 điểm; Upcom giảm 0,33 điểm (-0,36%) về mức 93,56 điểm. Thanh khoản VN-Index đạt 748,4 triệu cổ phiếu, tương đương 16.289 tỷ VND, giảm 21,29% so với phiên hôm trước và giảm 12,62% so với trung bình 5 phiên.

Khối ngoại quay lại bán ròng hơn 487 tỷ đồng trên HOSE. Lực bán ròng tập trung ở cổ phiếu HPG, STB, GMD,... Ở phía ngược lại, lực mua ròng tập trung ở các cổ phiếu FPT, SSI, VHM...

Chiến lược giao dịch: Với thanh khoản có phần giảm với phiên hôm trước, cho thấy lực cung bán ra không có dấu hiệu hoảng loạn. Dòng tiền đang có sự luân phiên giữa các nhóm cổ phiếu ngành thép và chứng khoán, với kỳ vọng rằng trong những phiên tới, dòng tiền sẽ tiếp tục lan tỏa đồng đều, tạo cơ hội cho các ngành đồng thuận đi lên và kiểm định ngưỡng 1.300 một lần nữa. Tuy nhiên, trong ngắn hạn, VN-Index có thể tiếp tục hướng về mức hỗ trợ 1.280, nhằm kiểm tra cung cầu tại vùng này trước khi phục hồi. Những nhịp điều chỉnh là cơ hội để nhà đầu tư mua vào những cổ phiếu có nền giá hấp dẫn.

Về kỹ thuật, Mặc dù giữ được các chỉ số. Tuy nhiên, VN-Index di chuyển trong vùng hỗ trợ 1.285 - 1.290 cho thấy tín hiệu đà tăng chưa thuyết phục

Top mã CP NN mua ròng (tỷ VND)

Mã CP	Giá trị	Giá	%Δ
FPT	44,81	134.500	0,22
SSI	35,95	27.900	1,09
VHM	34,51	42.800	-1,38
DGC	29,17	115.500	0,43
PVD	24,43	27.700	1,65

Top mã CP NN bán ròng (tỷ VND)

Mã CP	Giá trị	Giá	%Δ
HPG	291,27	26.350	1,15
STB	110,10	33.350	-0,74
GMD	51,12	78.000	-0,64
VRE	48,95	19.100	-1,55
VPB	45,14	20.100	1,77

ĐỒ THỊ KỸ THUẬT VNINDEX



Chỉ báo kỹ thuật	Giá trị	Hành động
Xu hướng ngày	-	Giảm
Xu hướng tuần	-	Đứng ngang
Xu hướng tháng	-	Tăng
RSI 14	60,96	Mua
MFI	59,29	Mua
MA10	1.277,05	Mua
MA20	1.269,79	Mua
MA50	1.255,81	Mua
MA100	1.264,76	Mua

NHỊP ĐẬP THỊ TRƯỜNG

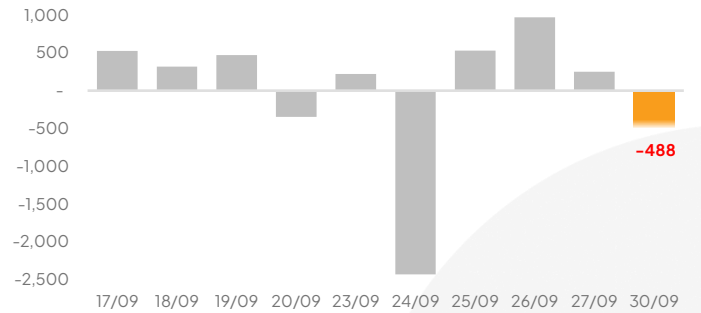
VN-Index giảm 2,98 điểm (-0,23%) về mức 1.287,94 điểm; HNX-Index giảm 0,80 điểm (-0,34%) về mức 234,91 điểm; Upcom giảm 0,33 điểm (-0,36%) về mức 93,56 điểm.

Thanh khoản VN-Index hôm nay đạt 748,4 triệu cổ phiếu, tương đương 16.289 tỷ VND, giảm 21,29% so với phiên hôm trước và giảm 12,62% so với trung bình 5 phiên.

Về mức độ ảnh hưởng, VPB (+1,77%); MSB (+3,57%); HPG (+1,15%) là những mã có tác động tích cực nhất.

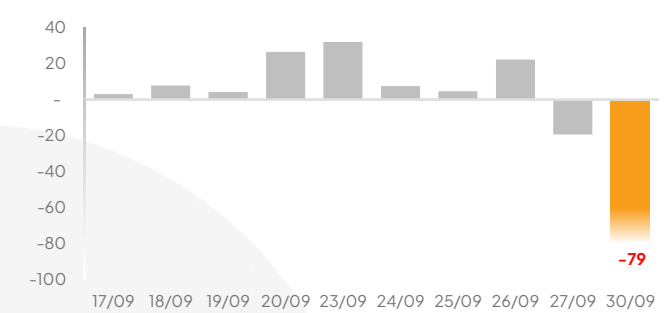
Khối ngoại bán ròng trên HOSE

Giá trị mua/bán ròng của Tổ chức nước ngoài VN-Index [tỷ VND]



Khối ngoại bán ròng trên HNX

Giá trị mua/bán ròng của Tổ chức nước ngoài HNX-Index [tỷ VND]

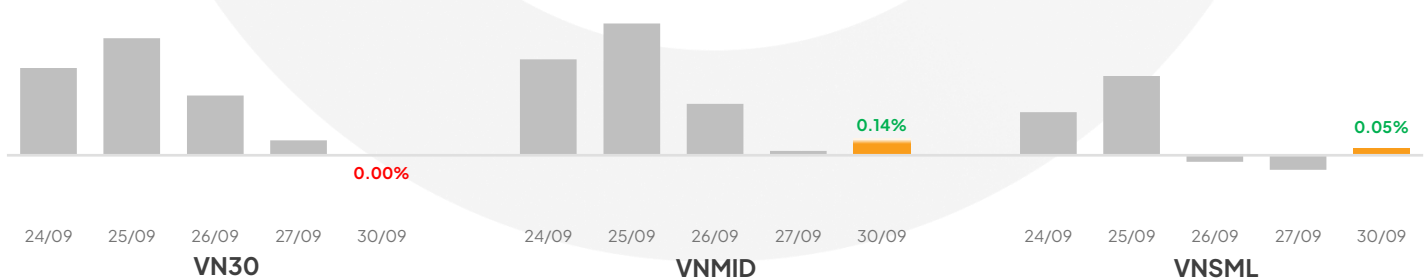


Khối ngoại ghi nhận mức bán ròng 488 tỷ đồng trong phiên hôm nay. Lực mua ròng tiếp tục tập trung khối lượng lớn ở các cổ phiếu FPT, SSI, theo sau là cổ phiếu VHM, DGC, PVD ... Ở chiều ngược lại, lực bán ròng tiếp tục tập trung ở cổ phiếu HPG, theo sau là các cổ phiếu STB, GMD, VRE, VPB, ...

VN-Index khởi đầu tuần mới với áp lực giảm điểm từ đầu phiên kéo thị trường xuống mốc 1.287,94 điểm. Phe bán chiếm ưu thế từ đầu phiên với lực bán áp đảo trên độ rộng của thị trường cùng với khối ngoại gia tăng lực bán trong phiên hôm nay. Tuy vậy, có thể thấy lực chốt lời không quá thuyết phục khi lực cầu vẫn hiện diện tuy thận trọng hơn so với các phiên trước. Nhờ vậy, chỉ số VN-Index kìm hãm đà rớt của chỉ số, trong đó, lực cầu vào Ngành Tài nguyên cơ bản với kỳ vọng vào sự phục hồi của nền kinh tế góp phần lớn vào lực đỡ cuối phiên. **Về kỹ thuật,** chỉ số VN-Index quay về xu hướng giảm sau khi chạm đường trên dải băng Bollinger Bands sau khi thành công chạm mốc lịch sử 1.300. Chỉ số VN-Index di chuyển trong vùng hỗ trợ 1.285 - 1.290 cho thấy tín hiệu đà tăng chưa thuyết phục, trong khi đó tín hiệu tích cực từ đường MACD có xu hướng suy yếu dần. Nhà đầu tư nên hạn chế giải ngân thêm trong giai đoạn này nếu tín hiệu của đà tăng chưa rõ ràng. Trong trường hợp thanh khoản tiếp tục được duy trì và đà tăng được hỗ trợ từ các ngành triển vọng trong xu hướng phục hồi, nhà đầu tư có thể bắt đầu giải ngân và gia tăng tỷ trọng.

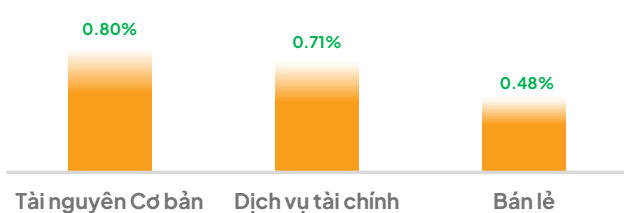
Một phiên không quá tích cực đối với các nhóm vốn hóa của chỉ số VN-Index.

% Thay đổi 1 ngày của các nhóm chỉ số (%)



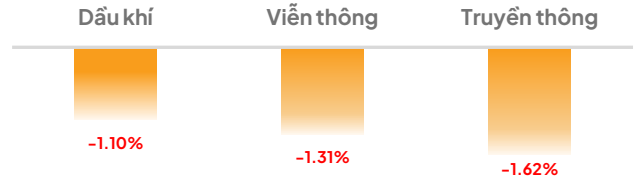
Ngành Tài nguyên cơ bản tăng mạnh ...

Top 3 ngành diễn biến tích cực nhất (%)



Ngành Truyền thông suy giảm

Top 3 ngành tác động ít tích cực nhất (%)



Ngành Tài nguyên Cơ bản tăng mạnh trong phiên hôm nay dẫn dắt bởi cổ phiếu HPG (+0,46 điểm). Theo sau là Ngành Dịch vụ tài chính dẫn dắt bởi cổ phiếu SSI (+0,14 điểm) và VCI (+0,11 điểm). Ngành Bán lẻ lọt top tác động tích cực nhưng không ghi nhận cổ phiếu tác động lớn lên chỉ số VN-Index. Ở chiều ngược lại, Ngành Viễn thông, Truyền thông và Ngành Dầu khí tiếp tục trong top tác động ít tích cực với khối lượng giao dịch không đáng kể. Ngành Ngân hàng tuy giảm nhẹ trong phiên hôm nay nhưng có nhiều cổ phiếu tác động tích cực lên chỉ số VN-Index như VPB (+0,67 điểm) tác động tích cực nhất lên chỉ số VN-Index, MSB (+0,28 điểm), TPB (+0,19 điểm), EIB (+0,11 điểm). Tuy vậy, cổ phiếu VCB (-0,68 điểm) tác động tiêu cực nhất lên chỉ số VN-Index.

THÔNG TIN VĨ MÔ, THỊ TRƯỜNG & DOANH NGHIỆP

Kinh tế các nước đang phát triển châu Á dự báo tăng trưởng 5% nhờ nhu cầu chip AI và làn sóng kinh tế Mỹ vững mạnh.

Ngân hàng Phát triển châu Á (ADB) vừa công bố một báo cáo, trong đó dự báo các nền kinh tế đang phát triển tại châu Á sẽ tăng trưởng với tốc độ 5% trong năm nay, nhờ vào sự phát triển ổn định của kinh tế Mỹ và nhu cầu tăng cao đối với chip máy tính, loại thiết bị cung cấp năng lượng cho trí tuệ nhân tạo (AI).

Dự báo này được điều chỉnh tăng nhẹ so với ước tính trước đó của ADB vào tháng 4, vốn dự đoán mức tăng trưởng là 4,9%. Tuy nhiên, ADB cũng cảnh báo về những nguy cơ tiềm tàng từ các biện pháp bảo hộ thương mại, chẳng hạn như việc tăng thuế xuất khẩu từ Trung Quốc, tùy thuộc vào kết quả của cuộc bầu cử tổng thống Mỹ sắp tới.

Báo cáo chỉ ra một số xu hướng tích cực, bao gồm sự phục hồi trong xuất khẩu chip máy tính và các thiết bị điện tử tiên tiến khác của châu Á trong năm nay. Đồng thời, giá năng lượng và lương thực đang có xu hướng hạ nhiệt, mặc dù lạm phát vẫn đang gây đau đầu cho các quốc gia như Pakistan, Lào và Myanmar.

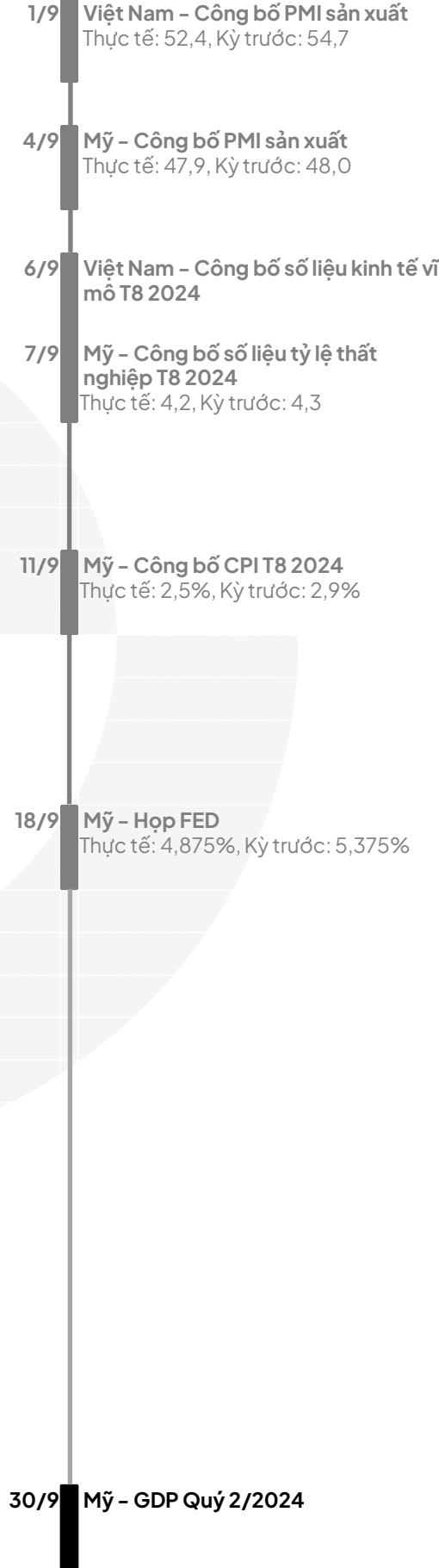
Sự gia tăng nhu cầu toàn cầu đối với chất bán dẫn và các linh kiện điện tử liên quan đã giúp thúc đẩy tăng trưởng mạnh mẽ hơn tại các nền kinh tế như Đài Loan, Hong Kong, Singapore và Hàn Quốc. Xu hướng này cũng lan tỏa đến một mức độ nhất định tại Philippines và Thái Lan, và được dự báo sẽ tiếp tục trong thời gian tới. Dẫn số liệu từ Tổ chức Thống kê Thương mại Bán dẫn Thế giới, báo cáo của ADB dự đoán chi tiêu cho chip nhớ - một thành phần thiết yếu trong các ứng dụng AI - sẽ tăng 77% trong năm nay.

Ngoài chip, các mặt hàng xuất khẩu khác, đặc biệt là ô tô từ Trung Quốc và Hàn Quốc, cũng đang tăng trưởng nhanh chóng. Tuy nhiên, thị trường bất động sản suy yếu của Trung Quốc tiếp tục là một rủi ro lớn đối với khu vực. ADB duy trì dự báo tăng trưởng của Trung Quốc ở mức 4,8% trong năm 2024 và 4,5% vào năm tới. Ông Albert Park, chuyên gia kinh tế trưởng của ADB, hoan nghênh loạt biện pháp mới của Bắc Kinh vừa được công bố nhằm giảm chi phí vay và khuyến khích mua nhà nhiều hơn.

Thông tin Doanh nghiệp

VGT: Tập đoàn Dệt may Việt Nam (Vinatex) vừa thông qua phương án chuyển nhượng vốn sở hữu tại Công ty CP Dệt may Liên Phương. Theo đó, Vinatex sẽ bán 4,5 triệu cổ phần, chiếm 19,11% vốn điều kiện thực góp của Dệt may Liên Phương. Giá khởi điểm chào bán cạnh tranh là 12.000 đồng/cổ phần. Vinatex sẽ chào bán cho dưới 100 nhà đầu tư quan tâm, thông qua công ty chứng khoán. Tạm tính theo giá khởi điểm, Vinatex sẽ thu về tối thiểu 54 tỷ đồng từ việc thoái vốn khỏi Dệt may Liên Phương. Hồi tháng 8, Vinatex cũng thông báo việc chào bán hơn 2,81 triệu cổ phần tại Công ty CP May Đồng Nai (Donagamex), tương ứng 25,7% vốn điều lệ cho dưới 100 nhà đầu tư với giá khởi điểm 35.000 đồng/cổ phần. Dự kiến Vinatex thu về 98 tỷ đồng sau khi thoái vốn. Kết thúc Q2/2024, VGT ghi nhận doanh thu thuần đạt hơn 4.127 tỷ đồng, tăng nhẹ 6,1% svck. Trong khi đó, lợi nhuận sau thuế tăng mạnh gấp 2 lần svck, đạt xấp xỉ 132 tỷ đồng.

NKG: Ngân hàng TMCP Việt Nam Thịnh Vượng (VPBank) và Công ty TNHH LOTTE C&F Việt Nam (LOTTE C&F) đã tổ chức lễ ký kết thỏa thuận hợp tác (MOU) nhằm tối ưu hóa nguồn lực, thúc đẩy tăng trưởng bền vững đồng thời mang đến cho khách hàng của LOTTE giải pháp tài chính tiêu dùng linh hoạt, tiết kiệm, hiệu quả. Sự kiện ký kết hợp tác giữa VPBank và LOTTE C&F cũng là tiền đề để hai đơn vị khai thác tối đa được thế mạnh, góp phần nâng cao vị thế cạnh tranh trên thị trường. Theo đó, VPBank sẽ cung cấp giải pháp tài chính toàn diện mang đến nguồn lực ổn định giúp các doanh nghiệp thuộc hệ sinh thái của LOTTE tại Việt Nam hoàn thành mục tiêu chiến lược. LOTTE C&F sẽ kết nối, hỗ trợ quảng bá sản phẩm dịch vụ tài chính của VPBank đối với các công ty thành viên của LOTTE tại Việt Nam giúp nhà băng mở rộng mạng lưới hoạt động, thúc đẩy quy mô gia tăng thị phần trong phân khúc khách hàng FDI.



DANH MỤC KHUYẾN NGHỊ

STT	Mã cổ phiếu	Vị thế	Vùng mua	Ngày mua	Giá mua	Giá mục tiêu	Giá cắt lỗ	Ngày bán	Giá bán	+ / -
-----	-------------	--------	----------	----------	---------	--------------	------------	----------	---------	-------

Danh mục theo dõi

1	LPB	Theo dõi	28,1-29,2			32.500	27.200			
2	GAS	Theo dõi	72,8-73,5			79.300	69.600			
3	DBC	Theo dõi	27,0-28,0			32.200	26.100			

Danh mục cổ phiếu chạm điểm mua

1	MWG	Nắm giữ	62,5-64,5	31/7/24	63.500	75.000	57.500			7,2%
2	FPT	Nắm giữ	118,0-124,0	06/8/24	120.000	149.000	113.000			12,1%
3	DGW	Nắm giữ	57,0-59,0	16/8/2024	59.000	67.000	55.100			6,7%
4	DGC	Nắm giữ	108,3-110,5	20/8/2024	110.300	127.500	104.000			4,7%
5	FRT	Nắm giữ	176-180	30/8/2024	178.300	195.000	170.000			-0,2%
6	BCM	Nắm giữ	69,5-71	11/9/2024	70.800	79.800	66.750			-0,8%
7	PCI	Nắm giữ	28-28,5	17/9/2024	28.200	31.800	26.900			2,8%
8	PNJ	Nắm giữ	96,2-99	17/9/2024	99.200	115.000	93.000			-0,4%
9	CTG	Nắm giữ	34-34,6	18/9/2024	34.800	42.900	32.600			6,2%
10	VGT	Nắm giữ	13,6-14,2	19/9/2024	14.100	16.500	13.000			3,9%
11	QNS	Nắm giữ	47-47,7	23/9/2024	48.000	54.500	45.000			1,0%
12	POW	Nắm giữ	12,7-13,0	25/9/2024	12.700	14.800	12.300			3,1%
13	GMD	Nắm giữ	77-78,8	25/9/2024	78.200	85.100	74.000			-0,3%
14	SAB	Theo dõi	55,6-57,2	26/9/2024	57.500	65.000	53.800			0,5%
15	DXG	Theo dõi	15,8-16,3	27/9/2024	16.300	17.800	15.300			2,5%

16

DANH MỤC CỔ PHIẾU ĐÃ THỰC HIỆN GẦN ĐÂY

STT	Mã cổ phiếu	Vị thế	Vùng mua	Ngày mua	Giá mua	Giá mục tiêu	Giá cắt lỗ	Ngày bán	Giá bán	+ / -
1	BCM	Chốt lời	62,0-66,8	22/7/24	66.300	72.500	59.900	01/8/24	72.500	9,4%
2	HPG	Cắt lỗ	27,3-28,4	23/7/24	27.800	35.000	26.400	01/8/24	27.600	-0,7%
3	ACV	Cắt lỗ	111,5-117,5	30/7/24	115.000	138.000	108.800	05/8/24	110.000	-4,3%
4	PHP	Cắt lỗ	25,5-26,8	25/7/24	26.800	30.000	24.800	05/8/24	26.000	-3,0%
5	BCM	Chốt lời	65,0-67,0	06/8/24	66.700	72.500	62.700	12/8/24	72.500	8,7%
6	TNG	Chốt lời	23,0-24,5	26/7/24	24.300	27.000	21.800	12/8/24	27.700	14,4%
7	SAB	Chốt lời	53,5-55,5	16/8/2024	55.500	62.000	51.500	22/8/24	57.700	4,0%
8	GAS	Chốt lời	77,0-78,1	31/7/24	77.500	87.000	74.400	22/8/24	85.300	10,1%
9	BSR	Chốt lời	21,6-22,7	9/8/24	22.600	24.500	21.000	26/8/24	24.400	8,0%
10	BAF	Chốt lời	17,5-18,0	02/8/24	17.500	21.200	16.900	05/9/24	18.200	4,0%
11	HAH	Chốt lời	38,5-40,0	07/8/24	38.900	47.000	37.300	05/9/24	41.500	6,7%
12	REE	Cắt lỗ	67,9-69,8	23/8/2024	69.600	78.500	65.100	05/9/24	67.400	-3,2%
13	VCI	Cắt lỗ	46,2-47,5	26/8/2024	47.500	53.800	44.500	09/9/24	45.500	-4,2%
14	NTP	Chốt lời	67,8-69,5	30/8/2024	68.200	77.000	65.300	09/9/24	68.400	0,3%
15	ACB	Chốt lời	23,2-24,0	24/7/24	23.800	28.000	22.400	10/9/24	24.550	3,2%
16	DCM	Chốt lời	34,6-36,0	9/8/24	36.000	41.000	33.600	10/9/24	37.800	5,0%
17	PVT	Chốt lời	26,8-28,0	12/8/24	27.900	31.000	26.000	10/9/24	28.300	1,4%
18	CTG	Chốt lời	30,2-31,5	13/8/24	31.400	36.000	29.300	10/9/24	35.500	13,1%
19	MSN	Cắt lỗ	75,0-77,0	19/8/2024	77.100	89.500	72.700	10/9/24	77.000	-0,1%
20	VRE	Chốt lời	17,9-18,7	21/8/2024	18.700	22.600	17.300	10/9/24	20.300	8,6%
21	DPG	Chốt lời	52,2-53,5	27/8/2024	52.200	61.800	49.700	12/9/24	54.200	3,8%
22	VHC	Chốt lời	66,5-68,5	9/8/24	68.400	82.000	64.200	16/9/24	70.200	2,2%
23	VNM	Cắt lỗ	72,7-74,4	23/8/2024	74.400	88.300	69.600	16/9/24	73.000	-1,9%
24	BVH	Chốt lời	43,2-44,5	11/9/2024	42.900	48.200	41.700	16/9/24	43.200	0,7%
25	TLG	Chốt lời	51,6-53,0	06/9/2024	52.800	59.000	49.700	19/9/24	53.300	0,9%
26	NT2	Chốt lời	18,9-19,5	11/9/2024	19.500	23.000	18.300	26/9/24	20.250	3,8%
27	HDG	Chốt lời	26-27	17/9/2024	27.250	31.500	25.200	26/9/24	29.350	7,7%
28	VPB	Chốt lời	18-18,4	11/9/2024	18.050	23.000	16.800	27/9/24	20.100	11,4%
29	VCG	Chốt lời	18,0-19,3	17/9/2024	18.200	21.900	17.500	27/9/24	19.100	4,9%
30	GVR	Chốt lời	33-34,5	17/9/2024	34.750	38.600	32.000	27/9/24	36.650	5,5%
31	HVN	Chốt lời	20,4-21,8	25/9/2024	21.400	25.200	19.500	30/9/24	21.500	0,5%



Email: research@lpbs.com.vn

Website: [Công Ty Cổ Phần Chứng Khoán LPBank \(lpbs.com.vn\)](http://Cong Ty Cổ Phần Chứng Khoán LPBank (lpbs.com.vn))

Mở tài khoản LPBS tại:



Miễn trừ trách nhiệm:

Các thông tin, số liệu thống kê tại báo cáo này được LPBS lập dựa trên nguồn thông tin chính thống và đáng tin cậy tại thời điểm LPBS phát hành báo cáo. Báo cáo được lập với mục đích cung cấp thông tin khái quát về thị trường, dự báo và cảnh báo được sử dụng làm thông tin tham khảo trong nội bộ LPBS và thông tin tham khảo cho nhà đầu tư.

Các ý kiến tại báo cáo được đưa ra sau khi đã được cẩn thận xem xét kỹ càng dựa trên những thông tin mà cá nhân chúng tôi đánh giá là tốt nhất tại thời điểm thu nhập được. Báo cáo này có giá trị tham khảo và không nên được giải như một lời đề nghị mua hay bán bất cứ chứng khoán nào. LPBS được miễn trừ trách nhiệm đối với thiệt hại hoặc sự kiện bị coi là thiệt hại do sử dụng nội dung trong báo cáo này.

Bản quyền báo cáo thuộc về LPBS, mọi hành vi trích dẫn, sao chép, sửa đổi, phát hành báo cáo là vi phạm bản quyền nếu chưa được sự đồng ý bằng văn bản của LPBS.