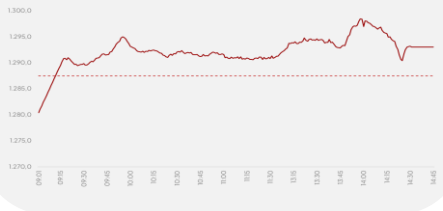
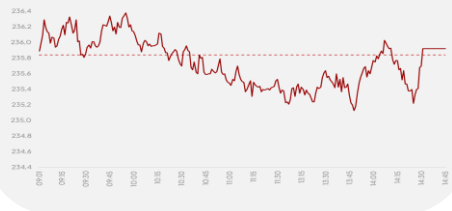


VNINDEX HƯỚNG VỀ 1.300

VN-Index
 1D **4,01** **1.291,49**
 YTD **161,56** **14,3%**
 GTGD (tỷ đồng) **21.803**
 NĐTNN - GT ròng (tỷ đồng) **969,08**
 Vốn hóa (Tỷ đồng) **5.304.493**



HNX-Index
 1D **0,08** **235,92**
 YTD **4,88** **0,03%**
 GTGD (tỷ đồng) **1.157**
 NĐTNN - GT ròng (tỷ đồng) **22,33**
 Vốn hóa (Tỷ đồng) **327.578**



Upcom-Index
 1D **0,00** **93,50**
 YTD **6,46** **0,00%**
 GTGD (tỷ đồng) **1.087**
 NĐTNN - GT ròng (tỷ đồng) **(2,15)**
 Vốn hóa (Tỷ đồng) **1.451.659**



6 **209** **87** **177** **3**

NHẬN ĐỊNH THỊ TRƯỜNG

Diễn biến thị trường: Kết phiên giao dịch, VN-Index tăng 4,01 điểm (+0,31%) lên mức 1.291,49 điểm; HNX-Index tăng 0,08 điểm (+0,03%) lên mức 235,92 điểm; Upcom không thay đổi so giá trị vẫn ở mức 93,5 điểm. Thanh khoản VN-Index đạt 956,80 triệu cổ phiếu, tương đương 21.804 tỷ VND, giảm 3,63% so với phiên hôm trước và tăng 23,29% so với trung bình 5 phiên.

Khối ngoại tiếp tục mua ròng hơn 969 tỷ đồng trên HOSE. Lực mua ròng tập trung ở cổ phiếu TPB, VNM, VHM, ... Ở phía ngược lại, lực bán ròng tập trung ở các cổ phiếu HPG, VPB, POW...

Chiến lược giao dịch: Thanh khoản tiếp tục lan tỏa trên thị trường, được dẫn dắt bởi nhóm ngân hàng, tuy nhiên lực bán đã bắt đầu xuất hiện khi VNIndex tiến về vùng 1.300 điểm. Mặc dù chúng ta kỳ vọng chỉ số này sẽ giữ vững đà tăng và chinh phục các mức giá cao hơn trong thời gian tới, nhưng để vượt qua ngưỡng 1.300 điểm, thị trường cần thêm động lực. Nhà đầu tư có thể giải ngân vào các nhóm cổ phiếu được hưởng lợi từ sự phục hồi của nền kinh tế chung khi có nhịp điều chỉnh.

Về kỹ thuật, chỉ số VN-Index tiếp tục hướng về mốc 1.300, vùng cản 1.295 - 1.300 tạo áp lực lên chỉ số VN-Index tạo hình nền "Búa ngược" phát tín hiệu lực bán áp đảo sau khi lực mua chiếm ưu thế qua 3 phiên liên tục

Top mã CP NN mua ròng (tỷ VND)

Mã CP	Giá trị	Giá	%Δ
TPB	126,59	16.650	6,73
VNM	115,80	70.700	1,58
VHM	105,99	44.400	0,57
HDB	105,13	28.300	3,85
VCI	85,50	36.150	1,54

Top mã CP NN bán ròng (tỷ VND)

Mã CP	Giá trị	Giá	%Δ
HPG	68,52	26.050	-0,57
VPB	45,15	19.600	0,77
NTW	27,46	18.400	-0,50
POW	15,56	13.050	0,00
SCS	15,01	79.000	-1,00

ĐỒ THỊ KỸ THUẬT VNINDEX



Chỉ báo kỹ thuật	Giá trị	Hành động
Xu hướng ngày	-	Tăng
Xu hướng tuần	-	Tăng
Xu hướng tháng	-	Tăng
RSI 14	63,47	Mua
MFI	63,48	Mua
MA10	1.268,26	Mua
MA20	1.268,99	Mua
MA50	1.255,09	Mua
MA100	1.263,96	Mua

NHỊP ĐẬP THỊ TRƯỜNG

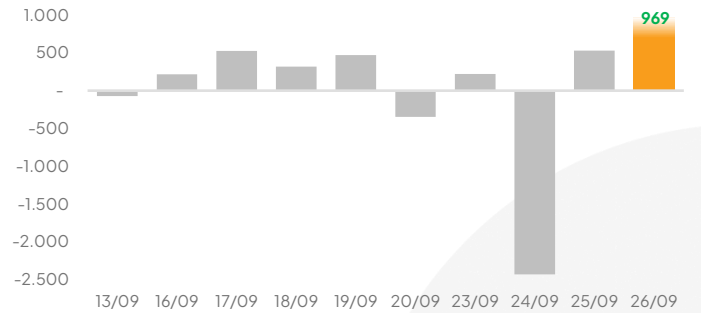
VN-Index tăng 4,01 điểm (+0,31%) lên mức 1.291,49 điểm; HNX-Index tăng 0,08 điểm (+0,03%) lên mức 235,92 điểm; Upcom không thay đổi so giá trị vẫn ở mức 93,5 điểm.

Thanh khoản VN-Index hôm nay đạt 956,80 triệu cổ phiếu, tương đương 21.804 tỷ VND, giảm 3,63% so với phiên hôm trước và tăng 23,29% so với trung bình 5 phiên.

Về mức độ ảnh hưởng, HDB (+3,85%); MSB (+5,44%); TPB (+6,73%) là những mã có tác động tích cực nhất.

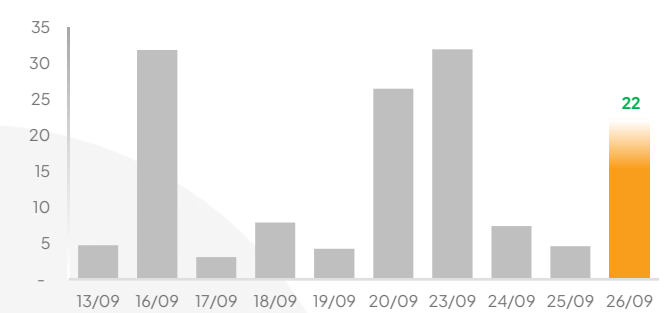
Khối ngoại tiếp tục mua ròng trên HOSE

Giá trị mua/bán ròng của Tổ chức nước ngoài VN-Index [tỷ VND]



Khối ngoại mua ròng trên HNX

Giá trị mua/bán ròng của Tổ chức nước ngoài HNX-Index [tỷ VND]

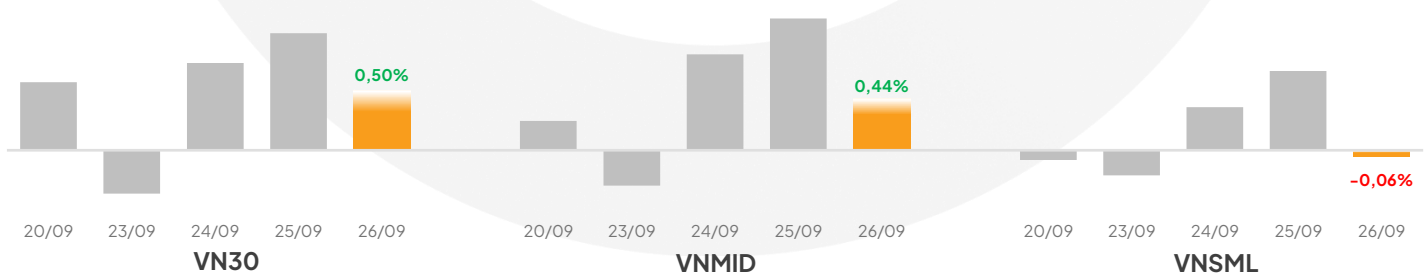


Khối ngoại tiếp tục ghi nhận mức mua ròng tăng vọt lên 969 tỷ đồng trong phiên hôm nay. Lực mua ròng tiếp tục tập trung khối lượng lớn ở các cổ phiếu TPB, VNM, VHM, HDB, VCI, ... Ở chiều ngược lại, lực bán ròng tiếp tục tập trung ở cổ phiếu HPG, theo sau là các cổ phiếu VPB, POW, SCS, chỉ số ETF FUSSVFL, ...

VN-Index tiếp tục duy trì được đà tăng khi ghi nhận phiên tang điểm thứ 3 liên tiếp. Chỉ số VN-Index tiếp tục khởi đầu phiên tích cực với +2,55 điểm và duy trì đà tăng cho đến khi lực chốt lời tăng mạnh vào phiên chiều kéo chỉ số về mốc 1.291,49 điểm (+4,1 điểm). Thanh khoản duy trì với mức tăng vượt bật khi nước ngoài tăng mạnh dòng tiền vào thị trường chứng khoán Việt Nam sau khi kết thúc chuỗi bán ròng dai dẳng trước giữa tháng 9. Nhờ vậy tâm lý lạc vẫn được duy trì và hạn chế đà rút của chỉ số VN-Index vào giữa phiên chiều. **Về kỹ thuật**, chỉ số VN-Index tiếp tục hướng về mốc lịch sử 1.300, vùng cản 1.295 - 1.300 tạo áp lực lên chỉ số VN-Index kéo chỉ số về mức hỗ trợ 1.290 tạo hình nền “Búa ngược” phát tín hiệu lực bán áp đảo sau khi lực mua chiếm ưu thế qua 3 phiên liên tục. Đồng thời, đường MA10 ngày tiến sát MA20 ngày và có xu hướng cắt lên trên phát tín hiệu chốt lời ngắn hạn. Chúng tôi kỳ vọng VN-Index sẽ tiếp tục duy trì đà tăng và tiến vào vùng cản 1.295-1.300 vào phiên cuối tuần. Nhà đầu tư nên hạn chế giải ngân thêm trong giai đoạn này và ưu tiên theo dõi điểm mua của các nhóm cổ phiếu được hưởng lợi từ sự phục hồi của nền kinh tế chung.

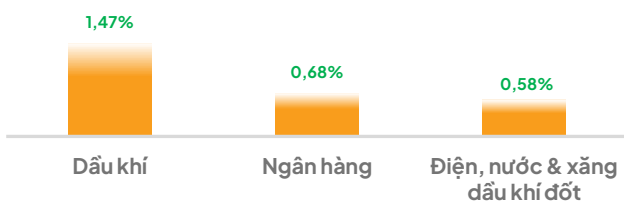
Nhóm vốn hóa lớn và nhóm vốn hóa vừa của chỉ số VN-Index duy trì đà tăng trong phiên hôm nay.

% Thay đổi 1 ngày của các nhóm chỉ số (%)



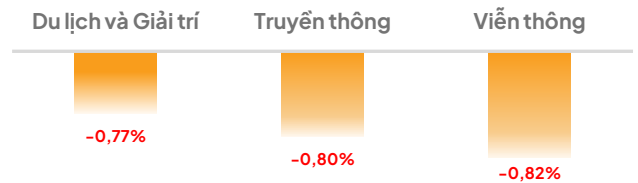
Ngành Dầu khí tăng mạnh ...

Top 3 ngành diễn biến tích cực nhất (%)



Ngành Viễn thông suy giảm

Top 3 ngành tác động ít tích cực nhất (%)



Ngành Dầu khí tăng mạnh nhất trong các ngành khi ghi nhận mức tăng trên 1% bỏ xa các ngành còn lại. Theo sau là Ngành Ngân hàng dẫn dắt bởi cổ phiếu tác động tích cực như HDB (+0,74 điểm) tác động tích cực nhất lên chỉ số VN-Index, TPB (+0,67 điểm), CTG (+0,52 điểm), TCB (+0,51 điểm), MSB (+0,41 điểm), VPB (+0,28 điểm). Ngành Điện, nước & xăng dầu khí đốt lọt top tác động tích cực nhưng không ghi nhận cổ phiếu tác động lớn lên chỉ số VN-Index. Top ba ngành tích cực hôm nay có khối lượng giao dịch rất lớn, chiếm 47,14% thanh khoản cả phiên. Ở chiều ngược lại, Ngành Viễn thông tiếp tục trong top tác động ít tích cực. Cả ba ngành ít tích cực không tạo nhiều áp lực lên chỉ số VN-Index và khối lượng giao dịch chỉ chiếm một phần nhỏ thanh khoản khi 10 triệu cổ phiếu (0,97% thanh khoản).

THÔNG TIN VĨ MÔ, THỊ TRƯỜNG & DOANH NGHIỆP

Ngân hàng Nhà nước tăng mạnh quy mô cho vay OMO, bơm hàng chục nghìn tỷ cho hệ thống ngân hàng.

Trong phiên 24/9, NHNN chào thầu 25.000 tỷ đồng trên kênh OMO với kỳ hạn và lãi suất tương tự. Kết quả, có 23.046,31 tỷ đồng trúng thầu. Sau khi cần trừ với lượng OMO đáo hạn, NHNN đã bơm ròng 22.522,22 tỷ đồng thông qua nghiệp vụ thị trường mở trong phiên 24/9.

Trong phiên 25/9, NHNN đã chào thầu 15.000 tỷ đồng, kỳ hạn 07 ngày, lãi suất ở mức 4,0%. Kết quả, có 9/9 thành viên tham gia trúng thầu 14.999,99 tỷ đồng trúng thầu và không có khối lượng đáo hạn trong phiên hôm qua. Đồng thời, NHNN không chào thầu tín phiếu NHNN. Như vậy, NHNN đã bơm ròng 14.999,99 tỷ đồng cho hệ thống ngân hàng thông qua nghiệp vụ thị trường mở trong phiên 25/9.

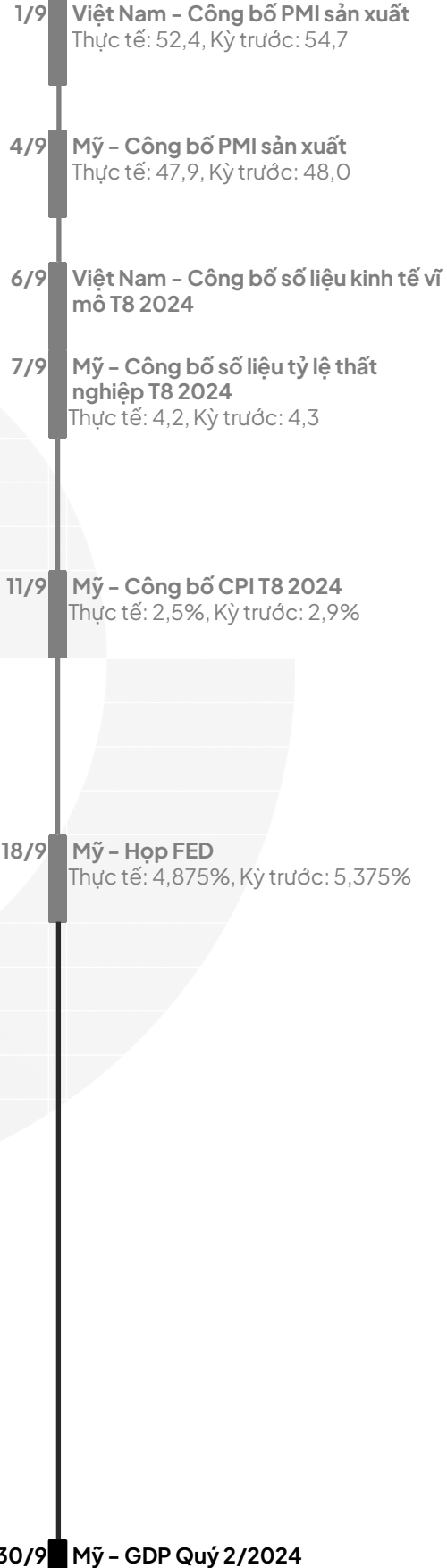
Trước đó, NHNN liên tục duy trì lượng OMO chào thầu mức 3.000 tỷ trong các phiên trước đó và lượng trúng thầu cũng chỉ vào khoảng vài trăm tỷ/phiên. Ngân hàng tăng mạnh lượng OMO chào thầu trong bối cảnh lãi suất liên ngân hàng bật tăng những phiên gần đây. Theo số liệu mới nhất được NHNN công bố, lãi suất VND bình quân liên ngân hàng tại kỳ hạn qua đêm (kỳ hạn chính chiếm khoảng 90% giá trị giao dịch) trong phiên 24/9 đã tăng lên 4,22% từ mức 3,21% trước đó một tuần. Lãi suất các kỳ hạn khác như 1 tuần, 2 tuần và 1 tháng cũng đã tăng 0,4 - 1 điểm % trong cùng thời gian trên. Việc tăng quy mô cho vay cầm cố giấy tờ có giá cho thấy sự nhất quán của NHNN trong việc hỗ trợ thanh khoản hệ thống ngân hàng. Trước đó, cơ quan này đã có loạt động thái mang tính nới lỏng trong thời gian gần đây.

Mới nhất, NHNN đã giảm lãi suất cho vay cầm cố giấy tờ có giá (OMO) xuống còn 4%/năm trong phiên 16/9, từ mức 4,25%/năm duy trì từ đầu tháng 8. Đây là lần thứ hai NHNN giảm lãi suất OMO trong vòng hơn 1 tháng. Về phía các ngân hàng, các động thái mang tính nới lỏng của NHNN sẽ giúp giảm chi phí vốn cho các ngân hàng, thúc đẩy hoạt động cho vay trong giai đoạn cuối năm. Trước đó, NHNN cũng đã thông báo kể từ ngày 28/8, tổ chức tín dụng có tốc độ tăng trưởng tín dụng năm 2024 đạt từ 80% chỉ tiêu phân bổ đầu năm sẽ được chủ động điều chỉnh tăng thêm dư nợ tín dụng dựa trên cơ sở điểm xếp hạng của TCTD đó.

Thông tin Doanh nghiệp

NVL: Mới đây, CTCP Tập đoàn đầu tư Địa ốc No Va (Novaland, mã chứng khoán NVL) công bố thông tin bất thường về tình hình thanh toán gốc, lãi trái phiếu. Theo đó, tính đến 19/9 vừa qua, công ty phải trả gốc, lãi cho lô trái phiếu NVLH2123009 tổng cộng hơn 800 tỷ đồng (trong đó hơn 750 tỷ đồng nợ gốc và hơn 50 tỷ đồng tiền lãi). Novaland cho biết, trong số hơn 800 tỷ đồng nợ gốc, lãi trái phiếu, doanh nghiệp chỉ mới thanh toán vốn vẹn hơn 100 triệu đồng (77,7 triệu đồng là thanh toán gốc). Đây là giá trị được thanh toán bằng quyền tài sản phát sinh từ khoản phải thu. Trong bản công bố thông tin, Novaland không có lịch hẹn thời gian thanh toán nợ.

TPB: Đà tăng của cổ phiếu TPB diễn ra sau khi ngân hàng này chốt danh sách cổ đông nhận cổ tức bằng cổ phiếu tỉ lệ 20% vào ngày 24/9 vừa qua. Dự kiến TPB sẽ phát hành hơn 440,3 triệu cổ phiếu để trả cổ tức cho cổ đông hiện hữu. Sau đợt phát hành, vốn điều lệ của TPBank dự kiến sẽ tăng thêm 4.403 tỷ đồng, tương ứng mức tăng từ 22.016 tỷ đồng lên tối đa 26.419 tỷ đồng. Tại Đại hội đồng cổ đông thường niên năm 2024, TPBank đã quyết định chi trả cổ tức năm 2023 với tỉ lệ 25% dưới hình thức tiền mặt và cổ phiếu. Nguồn chi trả được lấy từ lợi nhuận chưa phân phối sau khi trích lập các quỹ, theo báo cáo tài chính đã kiểm toán. Hối tháng 7/2024, TPBank đã chi hơn 1.100 tỷ đồng để trả cổ tức bằng tiền mặt cho cổ đông với tỉ lệ 5%, tương ứng cổ đông sở hữu 1 cổ phiếu nhận 500 đồng. Về tình hình kinh doanh, lũy kế 6 tháng đầu năm 2024, thu nhập lãi thuần của TPBank đã tăng 14% lên 6.664 tỷ đồng. Ngân hàng báo lãi ròng trước thuế gần 3.733 tỷ đồng, lợi nhuận sau thuế gần 2.986 tỷ đồng, tăng 20% so với 6 tháng đầu năm 2023.



DANH MỤC KHUYẾN NGHỊ

STT	Mã cổ phiếu	Vị thế	Vùng mua	Ngày mua	Giá mua	Giá mục tiêu	Giá cắt lỗ	Ngày bán	Giá bán	+ / -
-----	-------------	--------	----------	----------	---------	--------------	------------	----------	---------	-------

Danh mục theo dõi

1	LPB	Theo dõi	28,1-29,2			32.500	27.200			
2	GAS	Theo dõi	72,8-73,5			79.300	69.600			

Danh mục cổ phiếu chạm điểm mua

1	MWG	Nắm giữ	62,5-64,5	31/7/24	63.500	75.000	57.500			7,6%
2	FPT	Nắm giữ	118,0-124,0	06/8/24	120.000	149.000	113.000			11,9%
3	DGW	Nắm giữ	57,0-59,0	16/8/2024	59.000	67.000	55.100			8,7%
4	DGC	Nắm giữ	108,3-110,5	20/8/2024	110.300	127.500	104.000			4,4%
5	FRT	Nắm giữ	176-180	30/8/2024	178.300	195.000	170.000			0,4%
6	BCM	Nắm giữ	69,5-71	11/9/2024	70.800	79.800	66.750			1,7%
7	VPB	Nắm giữ	18-18,4	11/9/2024	18.050	23.000	16.800			8,6%
8	VCG	Nắm giữ	18,0-19,3	17/9/2024	18.200	21.900	17.500			4,1%
9	PCI	Nắm giữ	28-28,5	17/9/2024	28.200	31.800	26.900			3,4%
10	GVR	Nắm giữ	33-34,5	17/9/2024	34.750	38.600	32.000			4,7%
11	PNJ	Nắm giữ	96,2-99	17/9/2024	99.200	115.000	93.000			0,1%
12	CTG	Nắm giữ	34-34,6	18/9/2024	34.800	42.900	32.600			4,6%
13	VGT	Nắm giữ	13,6-14,2	19/9/2024	14.100	16.500	13.000			0,7%
14	QNS	Nắm giữ	47-47,7	23/9/2024	48.000	54.500	45.000			1,9%
15	HVN	Nắm giữ	20,4-21,8	25/9/2024	21.400	25.200	19.500			-0,7%
16	POW	Nắm giữ	12,7-13,0	25/9/2024	12.700	14.800	12.300			2,8%
17	GMD	Nắm giữ	77-78,8	25/9/2024	78.200	85.100	74.000			0,9%
18	PNJ	Nắm giữ	96,2-99	17/9/2024	99.200	115.000	93.000			1,0%

19

DANH MỤC CỔ PHIẾU ĐÃ THỰC HIỆN GẦN ĐÂY

STT	Mã cổ phiếu	Vị thế	Vùng mua	Ngày mua	Giá mua	Giá mục tiêu	Giá cắt lỗ	Ngày bán	Giá bán	+ / -
1	BCM	Chốt lời	62,0-66,8	22/7/24	66.300	72.500	59.900	01/8/24	72.500	9,4%
2	HPG	Cắt lỗ	27,3-28,4	23/7/24	27.800	35.000	26.400	01/8/24	27.600	-0,7%
3	ACV	Cắt lỗ	111,5-117,5	30/7/24	115.000	138.000	108.800	05/8/24	110.000	-4,3%
4	PHP	Cắt lỗ	25,5-26,8	25/7/24	26.800	30.000	24.800	05/8/24	26.000	-3,0%
5	BCM	Chốt lời	65,0-67,0	06/8/24	66.700	72.500	62.700	12/8/24	72.500	8,7%
6	TNG	Chốt lời	23,0-24,5	26/7/24	24.300	27.000	21.800	12/8/24	27.700	14,4%
7	SAB	Chốt lời	53,5-55,5	16/8/2024	55.500	62.000	51.500	22/8/24	57.700	4,0%
8	GAS	Chốt lời	77,0-78,1	31/7/24	77.500	87.000	74.400	22/8/24	85.300	10,1%
9	BSR	Chốt lời	21,6-22,7	9/8/24	22.600	24.500	21.000	26/8/24	24.400	8,0%
10	BAF	Chốt lời	17,5-18,0	02/8/24	17.500	21.200	16.900	05/9/24	18.200	4,0%
11	HAH	Chốt lời	38,5-40,0	07/8/24	38.900	47.000	37.300	05/9/24	41.500	6,7%
12	REE	Cắt lỗ	67,9-69,8	23/8/2024	69.600	78.500	65.100	05/9/24	67.400	-3,2%
13	VCI	Cắt lỗ	46,2-47,5	26/8/2024	47.500	53.800	44.500	09/9/24	45.500	-4,2%
14	NTP	Chốt lời	67,8-69,5	30/8/2024	68.200	77.000	65.300	09/9/24	68.400	0,3%
15	ACB	Chốt lời	23,2-24,0	24/7/24	23.800	28.000	22.400	10/9/24	24.550	3,2%
16	DCM	Chốt lời	34,6-36,0	9/8/24	36.000	41.000	33.600	10/9/24	37.800	5,0%
17	PVT	Chốt lời	26,8-28,0	12/8/24	27.900	31.000	26.000	10/9/24	28.300	1,4%
18	CTG	Chốt lời	30,2-31,5	13/8/24	31.400	36.000	29.300	10/9/24	35.500	13,1%
19	MSN	Cắt lỗ	75,0-77,0	19/8/2024	77.100	89.500	72.700	10/9/24	77.000	-0,1%
20	VRE	Chốt lời	17,9-18,7	21/8/2024	18.700	22.600	17.300	10/9/24	20.300	8,6%
21	DPG	Chốt lời	52,2-53,5	27/8/2024	52.200	61.800	49.700	12/9/24	54.200	3,8%
22	VHC	Chốt lời	66,5-68,5	9/8/24	68.400	82.000	64.200	16/9/24	70.200	2,2%
23	VNM	Cắt lỗ	72,7-74,4	23/8/2024	74.400	88.300	69.600	16/9/24	73.000	-1,9%
24	BVH	Chốt lời	43,2-44,5	11/9/2024	42.900	48.200	41.700	16/9/24	43.200	0,7%
25	TLG	Chốt lời	51,6-53,0	06/9/2024	52.800	59.000	49.700	19/9/24	53.300	0,9%
26	NT2	Chốt lời	18,9-19,5	11/9/2024	19.500	23.000	18.300	26/9/24	20.250	3,8%
27	HDG	Chốt lời	26-27	17/9/2024	27.250	31.500	25.200	26/9/24	29.350	7,7%



Email: research@lpbs.com.vn

Website: [Công Ty Cổ Phần Chứng Khoán LPBank \(lpbs.com.vn\)](#)

Mở tài khoản LPBS tại:



Miễn trừ trách nhiệm:

Các thông tin, số liệu thống kê tại báo cáo này được LPBS lập dựa trên nguồn thông tin chính thống và đáng tin cậy tại thời điểm LPBS phát hành báo cáo. Báo cáo được lập với mục đích cung cấp thông tin khái quát về thị trường, dự báo và cảnh báo được sử dụng làm thông tin tham khảo trong nội bộ LPBS và thông tin tham khảo cho nhà đầu tư.

Các ý kiến tại báo cáo được đưa ra sau khi đã được cẩn thận xem xét kỹ càng dựa trên những thông tin mà cá nhân chúng tôi đánh giá là tốt nhất tại thời điểm thu nhập được. Báo cáo này có giá trị tham khảo và không nên được giải như một lời đề nghị mua hay bán bất cứ chứng khoán nào. LPBS được miễn trừ trách nhiệm đối với thiệt hại hoặc sự kiện bị coi là thiệt hại do sử dụng nội dung trong báo cáo này.

Bản quyền báo cáo thuộc về LPBS, mọi hành vi trích dẫn, sao chép, sửa đổi, phát hành báo cáo là vi phạm bản quyền nếu chưa được sự đồng ý bằng văn bản của LPBS.