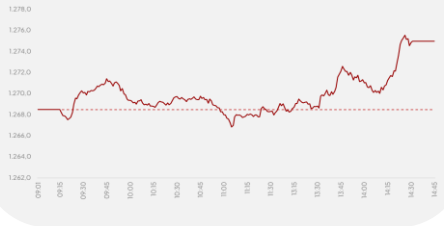
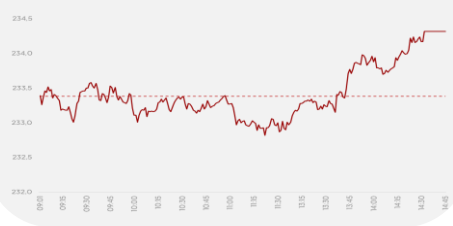


BỨT PHÁ PHIÊN CHIỀU

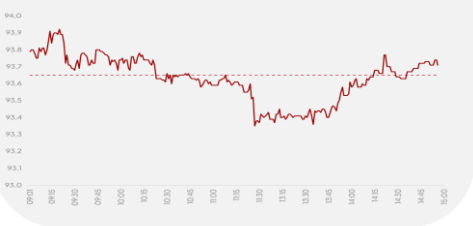
VN-Index
 ID **1.276,44**
 YTD **147,06** **0,67%**
 GTGD (tỷ đồng) **17.917**
 NĐTNN - GT ròng (tỷ đồng) **(2,479)**
 Vốn hóa (Tỷ đồng) **5.239.763**



HNX-Index
 ID **234,32**
 YTD **3,28** **0,40%**
 GTGD (tỷ đồng) **1.130**
 NĐTNN - GT ròng (tỷ đồng) **7,40**
 Vốn hóa (Tỷ đồng) **325.205**



Upcom-Index
 ID **93,81**
 YTD **6,77** **0,18%**
 GTGD (tỷ đồng) **820,9**
 NĐTNN - GT ròng (tỷ đồng) **(1,34)**
 Vốn hóa (Tỷ đồng) **1.466.345**



4 **256** **95** **119** 6

NHẬN ĐỊNH THỊ TRƯỜNG

Diễn biến thị trường: Kết phiên giao dịch, VN-Index tăng 8,51 điểm (+0,67%) lên mức 1.276,99 điểm; HNX-Index tăng 0,94 điểm (+0,4%) lên mức 234,32 điểm; Upcom tăng 0,17 điểm (+0,18%) lên mức 93,81 điểm. Thanh khoản VN-Index đạt 817,54 triệu cổ phiếu, tương đương 17.917 tỷ VND, tăng 44,90% so với phiên hôm trước và tăng 16,72% so với trung bình 5 phiên.

Khối ngoại quay lại bán ròng hơn 2.400 tỷ đồng trên HOSE. Lực bán ròng tập trung ở cổ phiếu VIB, VND, VPB,... Ở phía ngược lại, lực mua ròng tập trung ở các cổ phiếu MWG, MSB, STB,...

Chiến lược giao dịch: VN-Index tiếp tục giao dịch quanh mốc tham chiếu cho đến khi lực cầu bứt phá vào đầu phiên chiều, giúp chỉ số tăng mạnh. Đồng thời thanh khoản cải thiện đáng kể đã tạo tâm lý tích cực cho các nhà đầu tư tham gia thị trường. Tuy nhiên, trước vùng cản lớn 1.280, chúng tôi cho rằng thị trường sẽ cần thêm động lực để vượt mức cản này. Nhà đầu tư hạn chế mua đuổi khi thị trường hồi phục, có thể giải ngân vào các nhóm cổ phiếu được hưởng lợi từ sự phục hồi của nền kinh tế chung.

Về kỹ thuật, VN-Index lấy lại được mốc hỗ trợ MA20 ngày và cùng kháng cự 1.275-1.280. Các chỉ báo MFI, RSI, MACD vẫn có xu hướng tiến về vùng an toàn

Top mã CP NN mua ròng (tỷ VND)

Mã CP	Giá trị	Giá	%Δ
MWG	93,98	68.100	1,19
MSB	72,90	11.600	1,31
STB	68,68	31.850	3,41
NAB	51,89	17.500	4,17
HCM	43,26	30.700	0,82

Top mã CP NN bán ròng (tỷ VND)

Mã CP	Giá trị	Giá	%Δ
VIB	2.664,0	19.100	3,24
VND	46,63	14.800	-0,34
VPB	36,13	19.200	1,05
HDB	35,33	27.000	0,00
TPB	26,38	15.400	0,98

ĐỒ THỊ KỸ THUẬT VNINDEX



Chỉ báo kỹ thuật	Giá trị	Hành động
Xu hướng ngày	-	Tăng
Xu hướng tuần	-	Tăng
Xu hướng tháng	-	Tăng
RSI 14	57,57	Mua
MFI	44,63	Quan sát
MA10	1.2561,32	Mua
MA20	1.268,08	Mua
MA50	1.254,73	Mua
MA100	1.263,07	Mua

NHỊP ĐẬP THỊ TRƯỜNG

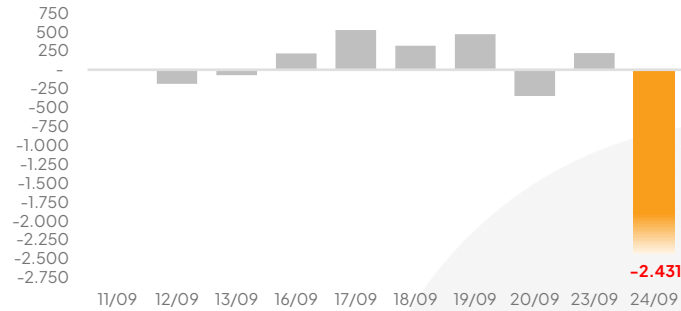
VN-Index tăng 8,51 điểm (+0,67%) lên mức 1.276,99 điểm; HNX-Index tăng 0,94 điểm (+0,4%) lên mức 234,32 điểm; Upcom tăng 0,17 điểm (+0,18%) lên mức 93,81 điểm.

Thanh khoản VN-Index hôm nay đạt 817,54 triệu cổ phiếu, tương đương 17.917 tỷ VND, tăng 44,90% so với phiên hôm trước và tăng 16,72% so với trung bình 5 phiên.

Về mức độ ảnh hưởng, STB (+3,41%); MBB (+1,81%); KBC (+6,82%) là những mã có tác động tích cực nhất.

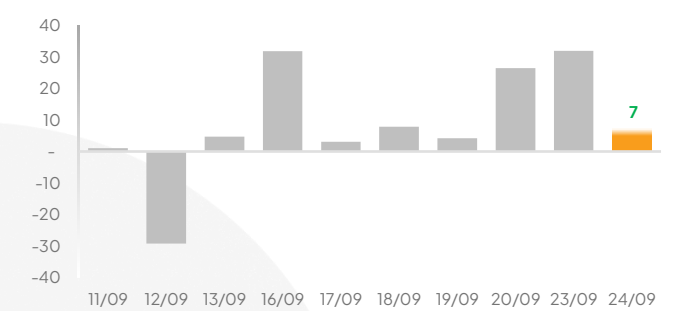
Khối ngoại bán ròng trên HOSE

Giá trị mua/bán ròng của Tổ chức nước ngoài VN-Index [tỷ VND]



Khối ngoại mua ròng trên HNX

Giá trị mua/bán ròng của Tổ chức nước ngoài HNX-Index [tỷ VND]

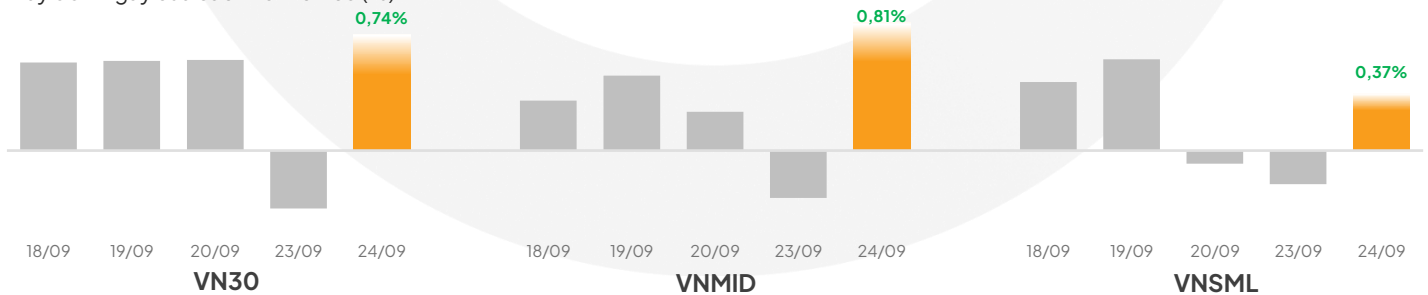


Khối ngoại bắt ngờ kết phiên bán ròng mạnh 2.431,41 tỷ đồng khi ghi nhận mức bán ròng 2.664 tỷ đồng giao dịch thuận cho cổ phiếu VIB. Lực mua ròng tiếp tục tập trung ở các cổ phiếu MWG, HCM, theo sau là cổ phiếu KBC, VPB, ... Ở chiều ngược lại, ngoài cổ phiếu VIB, lực bán ròng tập trung ở các cổ phiếu VND, VPB, HDB, TPB, ...

Chỉ số VN-Index quay lại tăng mạnh sau phiên giảm điểm khởi đầu tuần. VN-Index tiếp tục có một phiên giao dịch quanh mốc tham chiếu trước khi lực cầu bức phá vào đầu phiên chiều hỗ trợ chỉ số VN-Index tăng mạnh +8,51 điểm từ mốc tham chiếu và kết phiên ở mốc 1.276,99 điểm. Thanh khoản cải thiện mạnh ở phiên chiều cùng với lực mua ròng của nước ngoài (trước khi có lệnh bán thỏa thuận cổ phiếu VIB vào phiên ATC) hỗ trợ tâm lý cho dòng tiền tham gia vào thị trường. **Về kỹ thuật,** mốc hỗ trợ MA20 ngày và vùng hỗ trợ 1.265 - 1.270 điểm hạn chế thành công đà rơi của chỉ số VN-Index và bảo vệ mốc MA100 ngày. Chỉ báo kỹ thuật MACD xoay chiều dương và EMA ngắn hạn đang nằm trên EMA dài hạn cho thấy thị trường đang phát tín hiệu đầu tiên cho động lực tăng của thị trường. Chỉ số VN-Index hiện nằm trong vùng cản 1.275 - 1.280 điểm, chúng tôi cho rằng thị trường sẽ cần thêm động lực để vượt mức cản 1.280 điểm cho tín hiệu tăng trưởng rõ ràng. Nhà đầu tư hạn chế mua đuổi khi thị trường hồi phục, có thể giải ngân vào các nhóm cổ phiếu được hưởng lợi từ sự phục hồi của nền kinh tế chung.

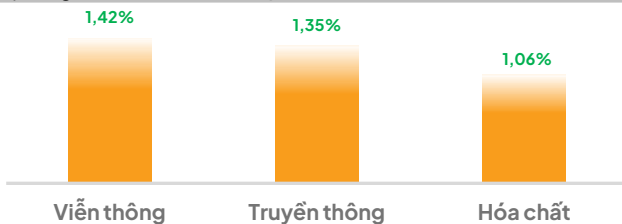
Nhóm vốn hóa lớn và nhóm vốn hóa vừa dẫn dắt đà tăng của chỉ số VN-Index.

% Thay đổi 1 ngày của các nhóm chỉ số (%)



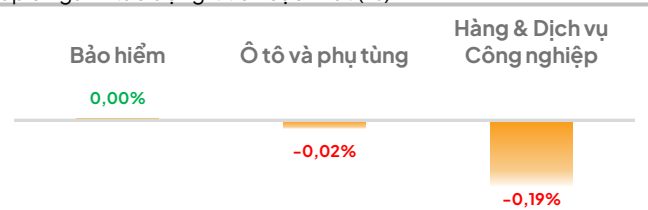
Ngành Viễn thông tăng mạnh ...

Top 3 ngành diễn biến tích cực nhất (%)



Ngành Hàng & Dịch vụ Công nghiệp suy giảm nhẹ

Top 3 ngành tác động ít tích cực nhất (%)



Ngành Viễn thông và Ngành Viễn thông bắt ngờ quay đầu trở thành ngành tăng mạnh nhất trong phiên dù không có cổ phiếu nào ảnh hưởng tích cực lớn lên chỉ số VN-Index. Ngành Ngân hàng và Ngành Bất động sản tuy không lọt top tích cực nhưng là hai ngành có khối lượng giao dịch lớn nhất chiếm 64,77% thanh khoản cả phiên cùng với nhiều cổ phiếu tác động tích cực như BID (+0,69 điểm), VHM (+0,59 điểm), MBB (+0,55 điểm), STB (+0,47 điểm), VIB (+0,42 điểm),... Ở chiều ngược lại, Ngành Hàng và Dịch vụ Công nghiệp lọt top tác động ít tích cực, dù chỉ giảm nhẹ, khi chịu áp lực bởi cổ phiếu BMP (-0,07 điểm). Theo sau là Ngành Bảo hiểm không có nhiều thay đổi khi có cổ phiếu BVH (-0,03 điểm) tác động tiêu cực nhẹ lên chỉ số VN-Index

THÔNG TIN VĨ MÔ, THỊ TRƯỜNG & DOANH NGHIỆP

Ngày 24/9, Ngân hàng Nhân dân Trung Quốc (PBoC – Ngân hàng trung ương) đã công bố loạt biện pháp nhằm thúc đẩy nền kinh tế đang phải đối phó với vấn đề nợ kéo dài trong lĩnh vực bất động sản, áp lực giảm phát liên tục và thất nghiệp cao ở giới trẻ.

Thống đốc PBoC Pan Gongsheng cho biết sẽ cắt giảm tỷ lệ dự trữ bắt buộc 0,5 điểm phần trăm, hạ lãi suất chính sách và lãi suất chuẩn thị trường nhằm thúc đẩy tăng trưởng, cam kết thúc đẩy mở rộng tiêu dùng và đầu tư. Theo Như vậy, động thái này sẽ bơm khoảng 1.000 tỷ nhân dân tệ (141,7 tỷ USD) thanh khoản dài hạn vào thị trường tài chính.

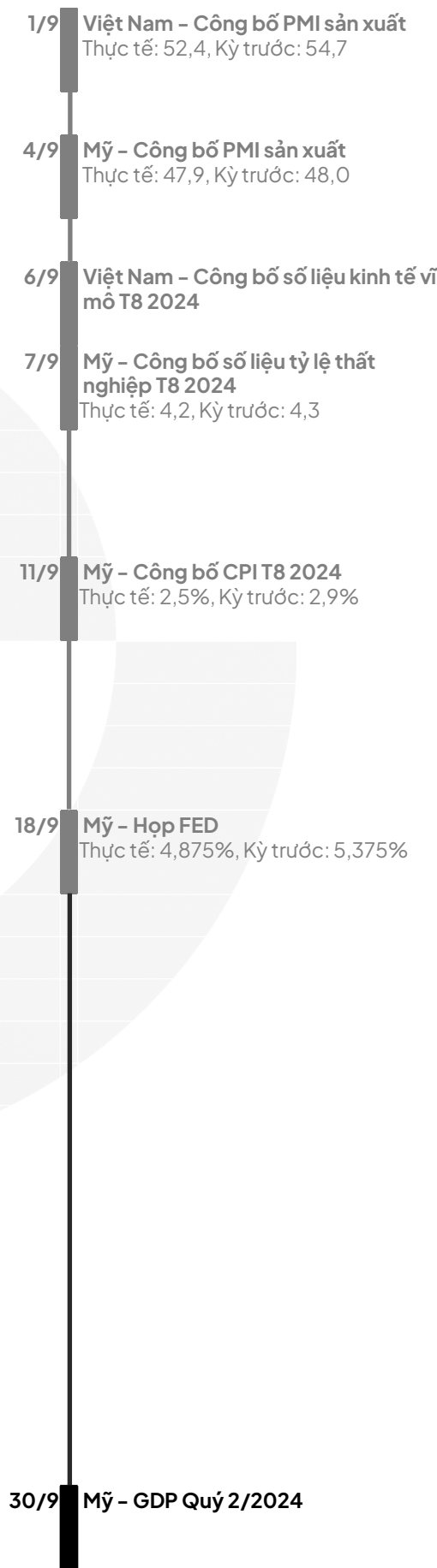
Trung Quốc cũng sẽ hạ lãi suất các khoản vay thế chấp hiện có và thống nhất tỷ lệ trả trước cho các khoản vay thế chấp. Theo đó, có 150 triệu người ở nước này được hưởng lợi từ chính sách này, và chi phí lãi suất trung bình hàng năm của mỗi hộ gia đình Trung Quốc sẽ giảm khoảng 150 tỷ nhân dân tệ. Sau khi ngân hàng trung ương công bố các biện pháp trên, giá cổ phiếu trên thị trường Hong Kong và Thượng Hải đã tăng mạnh lúc mở cửa phiên giao dịch ngày 24/9.

Nền kinh tế lớn thứ hai thế giới vẫn chưa phục hồi mạnh mẽ như kỳ vọng sau đại dịch COVID-19. Lãnh đạo Trung Quốc đã đặt mục tiêu tăng trưởng 5% trong năm 2024, con số mà các nhà phân tích cho là lạc quan trong bối cảnh hiện tại. Với việc các nhà kinh tế hoài nghi về việc liệu Trung Quốc có đạt được mục tiêu tăng trưởng cả năm 5% của chính phủ hay không, thống đốc PBoC Pan Gongsheng cho biết các biện pháp này nhằm mục đích "hỗ trợ tăng trưởng ổn định của nền kinh tế Trung Quốc" và "thúc đẩy giá cả phục hồi vừa phải". Gói biện pháp này đã đưa chỉ số CSI 300 của Trung Quốc niêm yết tại Thượng Hải và Thâm Quyến tăng 4,15% vào thứ Ba. Chỉ số Hang Seng của Hồng Kông tăng 4,3%, dẫn đầu là các công ty Trung Quốc đại lục niêm yết tại lãnh thổ này.

Thông tin Doanh nghiệp

BID: Ngân hàng TMCP Đầu tư và Phát triển Việt Nam (BIDV) phát hành thành công 3.000 tỷ đồng trái phiếu tự nguyện tuân thủ theo Hướng dẫn trái phiếu bền vững của Hiệp hội thị trường vốn quốc tế (ICMA). Nguồn vốn này sẽ được BIDV sử dụng để cho vay các dự án mang lại tác động tích cực cho môi trường và xã hội. Với đợt phát hành lần này, BIDV trở thành tổ chức đầu tiên phát hành thành công trái phiếu bền vững tại thị trường trong nước. Trước đó, năm 2023, BIDV cũng là ngân hàng thương mại Việt Nam đầu tiên phát hành thành công 2.500 tỷ đồng trái phiếu xanh. Qua 2 đợt phát hành trái phiếu xanh và trái phiếu bền vững trong 2 năm liên tiếp với tổng giá trị chào bán thành công là 5.500 tỷ đồng (~ 220 triệu USD), BIDV tiếp tục duy trì vị thế là tổ chức tín dụng phát hành trái phiếu ESG số 1 tại thị trường trong nước, đồng thời góp phần vào sự phát triển lĩnh vực tài chính bền vững tại Việt Nam.

SHB: Ngày 23/9, HĐQT Ngân hàng TMCP Sài Gòn - Hà Nội (SHB) đã quyết định triển khai phương án phát hành trái phiếu ra công chúng năm 2024. Theo đó, SHB sẽ phát hành 2 đợt trái phiếu, trong đó đợt 1 dự kiến chào bán trong quý 4/2024 với mệnh giá 2.500 tỷ đồng, còn đợt 2 sẽ thực hiện trong quý 4/2024 hoặc quý 1/2025 cũng ở mức 2.500 tỷ đồng. Tổng khối lượng chào bán là 5.000 tỷ đồng. Thời gian phân phối mỗi đợt dự kiến tối thiểu 20 ngày và tối đa 90 ngày theo quy định. SHB dự kiến tiền thu được từ 2 đợt phát hành trái phiếu để bổ sung nguồn vốn cấp 2, cải thiện hệ số an toàn vốn, phục vụ nhu cầu cho vay khách hàng trong năm 2024 và các năm tiếp theo đối với các ngành, lĩnh vực dự kiến gồm: Công nghiệp chế biến, chế tạo; Sản xuất và phân phối điện, khí đốt, nước nóng, hơi nước và điều hoà không khí; Xây dựng; Vận tải kho bãi; Kinh doanh bất động sản. Ngoài ra, SHB và Tổng Công ty Thép Việt Nam (VNSTEEL) vừa tổ chức Lễ ký kết thỏa thuận hợp tác. SHB sẽ cung cấp dịch vụ, giải pháp tài chính cùng các chính sách ưu đãi theo quy định theo từng thời kỳ và không giới hạn tới VNSTEEL. Đồng thời, ngân hàng sẽ tài trợ vốn cho VNSTEEL và các đơn vị thành viên, công ty liên kết; Về phía VNSTEEL, doanh nghiệp và các đơn vị thành viên sẽ ưu tiên sử dụng các sản phẩm, giải pháp tài chính do SHB cung cấp.



DANH MỤC KHUYẾN NGHỊ

STT	Mã cổ phiếu	Vị thế	Vùng mua	Ngày mua	Giá mua	Giá mục tiêu	Giá cắt lỗ	Ngày bán	Giá bán	+ / -
-----	-------------	--------	----------	----------	---------	--------------	------------	----------	---------	-------

Danh mục theo dõi

1	LPB	Theo dõi	28,1-29,2			32.500	27.200			
2	POW	Theo dõi	12,7-18,0			14.800	12.300			
3	HVN	Theo dõi	20,4-21,8			25.200	19.500			
4	SAB	Theo dõi	56,5-57,2			65.000	53.800			

Danh mục cổ phiếu chạm điểm mua

1	MWG	Nắm giữ	62,5-64,5	31/7/24	63.500	75.000	57.500			7,2%
2	FPT	Nắm giữ	118,0-124,0	06/8/24	120.000	149.000	113.000			12,1%
3	DGW	Nắm giữ	57,0-59,0	16/8/2024	59.000	67.000	55.100			9,1%
4	DGC	Nắm giữ	108,3-110,5	20/8/2024	110.300	127.500	104.000			4,7%
5	FRT	Nắm giữ	176-180	30/8/2024	178.300	195.000	170.000			0,3%
6	BCM	Nắm giữ	69,5-71	11/9/2024	70.800	79.800	66.750			1,7%
7	NT2	Nắm giữ	18,9-19,5	11/9/2024	19.500	23.000	18.300			1,5%
8	VPB	Nắm giữ	18-18,4	11/9/2024	18.050	23.000	16.800			6,4%
9	VCG	Nắm giữ	18,0-19,3	17/9/2024	18.200	21.900	17.500			3,6%
10	PC1	Nắm giữ	28-28,5	17/9/2024	28.200	31.800	26.900			2,1%
11	GVR	Nắm giữ	33-34,5	17/9/2024	34.750	38.600	32.000			4,0%
12	HDG	Nắm giữ	26-27	17/9/2024	27.250	31.500	25.200			5,7%
13	PNJ	Nắm giữ	96,2-99	17/9/2024	99.200	115.000	93.000			0,2%
14	CTG	Nắm giữ	34-34,6	18/9/2024	34.800	42.900	32.600			3,6%
15	VGT	Nắm giữ	13,6-14,2	19/9/2024	14.100	16.500	13.000			0,7%
16	QNS	Nắm giữ	47-47,7	23/9/2024	48.000	54.500	45.000			1,5%

DANH MỤC CỔ PHIẾU ĐÃ THỰC HIỆN GẦN ĐÂY

STT	Mã cổ phiếu	Vị thế	Vùng mua	Ngày mua	Giá mua	Giá mục tiêu	Giá cắt lỗ	Ngày bán	Giá bán	+ / -
1	BCM	Chốt lời	62,0-66,8	22/7/24	66.300	72.500	59.900	01/8/24	72.500	9,4%
2	HPG	Cắt lỗ	27,3-28,4	23/7/24	27.800	35.000	26.400	01/8/24	27.600	-0,7%
3	ACV	Cắt lỗ	111,5-117,5	30/7/24	115.000	138.000	108.800	05/8/24	110.000	-4,3%
4	PHP	Cắt lỗ	25,5-26,8	25/7/24	26.800	30.000	24.800	05/8/24	26.000	-3,0%
5	BCM	Chốt lời	65,0-67,0	06/8/24	66.700	72.500	62.700	12/8/24	72.500	8,7%
6	TNG	Chốt lời	23,0-24,5	26/7/24	24.300	27.000	21.800	12/8/24	27.700	14,4%
7	SAB	Chốt lời	53,5-55,5	16/8/2024	55.500	62.000	51.500	22/8/24	57.700	4,0%
8	GAS	Chốt lời	77,0-78,1	31/7/24	77.500	87.000	74.400	22/8/24	85.300	10,1%
9	BSR	Chốt lời	21,6-22,7	9/8/24	22.600	24.500	21.000	26/8/24	24.400	8,0%
10	BAF	Chốt lời	17,5-18,0	02/8/24	17.500	21.200	16.900	05/9/24	18.200	4,0%
11	HAH	Chốt lời	38,5-40,0	07/8/24	38.900	47.000	37.300	05/9/24	41.500	6,7%
12	REE	Cắt lỗ	67,9-69,8	23/8/2024	69.600	78.500	65.100	05/9/24	67.400	-3,2%
13	VCI	Cắt lỗ	46,2-47,5	26/8/2024	47.500	53.800	44.500	09/9/24	45.500	-4,2%
14	NTP	Chốt lời	67,8-69,5	30/8/2024	68.200	77.000	65.300	09/9/24	68.400	0,3%
15	ACB	Chốt lời	23,2-24,0	24/7/24	23.800	28.000	22.400	10/9/24	24.550	3,2%
16	DCM	Chốt lời	34,6-36,0	9/8/24	36.000	41.000	33.600	10/9/24	37.800	5,0%
17	PVT	Chốt lời	26,8-28,0	12/8/24	27.900	31.000	26.000	10/9/24	28.300	1,4%
18	CTG	Chốt lời	30,2-31,5	13/8/24	31.400	36.000	29.300	10/9/24	35.500	13,1%
19	MSN	Cắt lỗ	75,0-77,0	19/8/2024	77.100	89.500	72.700	10/9/24	77.000	-0,1%
20	VRE	Chốt lời	17,9-18,7	21/8/2024	18.700	22.600	17.300	10/9/24	20.300	8,6%
21	DPG	Chốt lời	52,2-53,5	27/8/2024	52.200	61.800	49.700	12/9/24	54.200	3,8%
22	VHC	Chốt lời	66,5-68,5	9/8/24	68.400	82.000	64.200	16/9/24	70.200	2,2%
23	VNM	Cắt lỗ	72,7-74,4	23/8/2024	74.400	88.300	69.600	16/9/24	73.000	-1,9%
24	BVH	Chốt lời	43,2-44,5	11/9/2024	42.900	48.200	41.700	16/9/24	43.200	0,7%
25	TLG	Chốt lời	51,6-53,0	06/9/2024	52.800	59.000	49.700	19/9/24	53.300	0,9%



Email: research@lpbs.com.vn

Website: [Công Ty Cổ Phần Chứng Khoán LPBank \(lpbs.com.vn\)](#)

Mở tài khoản LPBS tại:



Miễn trừ trách nhiệm:

Các thông tin, số liệu thống kê tại báo cáo này được LPBS lập dựa trên nguồn thông tin chính thống và đáng tin cậy tại thời điểm LPBS phát hành báo cáo. Báo cáo được lập với mục đích cung cấp thông tin khái quát về thị trường, dự báo và cảnh báo được sử dụng làm thông tin tham khảo trong nội bộ LPBS và thông tin tham khảo cho nhà đầu tư.

Các ý kiến tại báo cáo được đưa ra sau khi đã được cẩn thận xem xét kỹ càng dựa trên những thông tin mà cá nhân chúng tôi đánh giá là tốt nhất tại thời điểm thu nhập được. Báo cáo này có giá trị tham khảo và không nên được giải như một lời đề nghị mua hay bán bất cứ chứng khoán nào. LPBS được miễn trừ trách nhiệm đối với thiệt hại hoặc sự kiện bị coi là thiệt hại do sử dụng nội dung trong báo cáo này.

Bản quyền báo cáo thuộc về LPBS, mọi hành vi trích dẫn, sao chép, sửa đổi, phát hành báo cáo là vi phạm bản quyền nếu chưa được sự đồng ý bằng văn bản của LPBS.