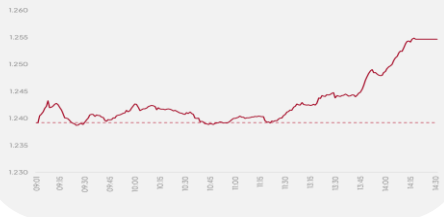


SẮC XANH CHIẾM LĨNH THỊ TRƯỜNG

VN-Index

1D **19,69** **1.258,95**
 YTD **129,02** **11,4%**
 GTGD (tỷ đồng) **13.528**
 NĐTNN - GT ròng (tỷ đồng) **524,18**
 Vốn hóa (Tỷ đồng) **5.163.873**



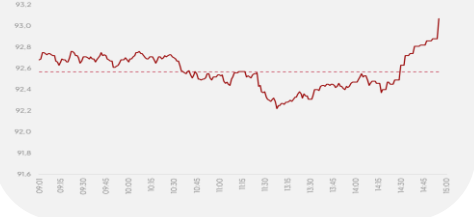
HNX-Index

1D **1,46** **232,30**
 YTD **1,26** **0,63%**
 GTGD (tỷ đồng) **1.067,3**
 NĐTNN - GT ròng (tỷ đồng) **3,08**
 Vốn hóa (Tỷ đồng) **322.290**



Upcom-Index

1D **0,55** **93,12**
 YTD **6,08** **0,59%**
 GTGD (tỷ đồng) **539,1**
 NĐTNN - GT ròng (tỷ đồng) **(5,77)**
 Vốn hóa (Tỷ đồng) **1.424.385**



312

70

88

NHẬN ĐỊNH THỊ TRƯỜNG

Diễn biến thị trường: Kết phiên giao dịch, VN-Index tăng 19,69 điểm (+1,59%) lên mức 1.258,95 điểm; HNX-Index tăng 1,46 điểm (+0,63%) lên mức 232,30 điểm; Upcom tăng 0,55 điểm (+1,28%) lên mức 93,12 điểm. Thanh khoản VN-Index đạt 632,2 triệu cổ phiếu, tương đương 13.528 tỷ VND, tăng 3,98% so với phiên hôm trước và tăng 13,13% so với trung bình 5 phiên.

Khối ngoại tiếp tục mua ròng hơn 524 tỷ đồng trên HOSE. Lực mua ròng tập trung ở cổ phiếu VHM, FPT, SSI... Ở phía ngược lại, lực bán ròng tập trung ở các cổ phiếu MWG, KDH, VPB,...

Chiến lược giao dịch: VN-Index bất ngờ quay lại tăng mạnh. Với thanh khoản tiếp tục được cải thiện và đà tăng được duy trì xuyên suốt phiên dù đã có lúc chỉ số lùi về sát ngưỡng 1,240 điểm. Tâm lý lạc quan lan tỏa mạnh mẽ. Đà tăng cải thiện mạnh khi khối ngoại gia tăng lượng mua ròng tham gia vào thị trường vào phiên chiều. Tuy nhiên, cuộc họp FOMC của FED sắp tới, thị trường có khả năng sẽ còn rung lắc trong phiên tiếp theo, nhà đầu tư nên giữ tỷ trọng cổ phiếu ở mức vừa phải và có thể tận dụng tiền mặt cho các nhịp hồi để cơ cấu danh mục.

Về kỹ thuật, VN-Index đã hồi phục lên mốc hỗ trợ MA 50 ngày và vượt qua vùng hỗ trợ 1.245-1.250 điểm. Các chỉ báo khác cho thấy xu hướng đang tiến về vùng an toàn, làm tăng tín hiệu tích cực cho thị trường.

Top mã CP NN mua ròng (tỷ VND)

Mã CP	Giá trị	Giá	%Δ
VHM	192,82	44.000	5,39
FPT	188,59	132.900	1,37
SSI	45,52	32.700	1,87
NVL	44,70	11.200	0,00
DIG	40,31	22.500	2,74

Top mã CP NN bán ròng (tỷ VND)

Mã CP	Giá trị	Giá	%Δ
MWG	143,80	66.800	1,06
KDH	34,56	38.300	1,73
VPB	26,59	18.650	1,63
DCM	18,23	37.950	1,20
STB	13,48	19.850	1,02

ĐỒ THỊ KỸ THUẬT VNINDEX



Chỉ báo kỹ thuật	Giá trị	Hành động
Xu hướng ngày	-	Tăng
Xu hướng tuần	-	Đứng ngang
Xu hướng tháng	-	Tăng
RSI 14	49,73	Quan sát
MFI	35,35	Quan sát
MA10	1.260,05	Quan sát
MA20	1.269,71	Quan sát
MA50	1.256,22	Mua
MA100	1.260,11	Quan sát

NHỊP ĐẬP THỊ TRƯỜNG

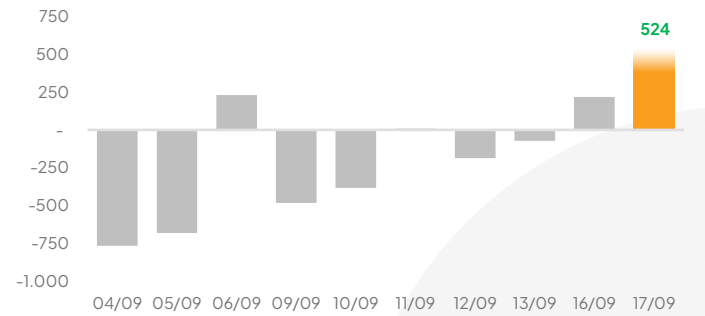
VN-Index tăng 19,69 điểm (+1,59%) lên mức 1.258,95 điểm; HNX-Index tăng 1,46 điểm (+0,63%) lên mức 232,30 điểm; Upcom tăng 0,55 điểm (+1,28%) lên mức 93,12 điểm.

Thanh khoản VN-Index hôm nay đạt 632,2 triệu cổ phiếu, tương đương 13.528 tỷ VND, tăng 3,98% so với phiên hôm trước và tăng 13,13% so với trung bình 5 phiên.

Về mức độ ảnh hưởng, VHM (+5,39%); VCB (+1,80%); BID (+1,99%) là những mã có tác động tích cực nhất.

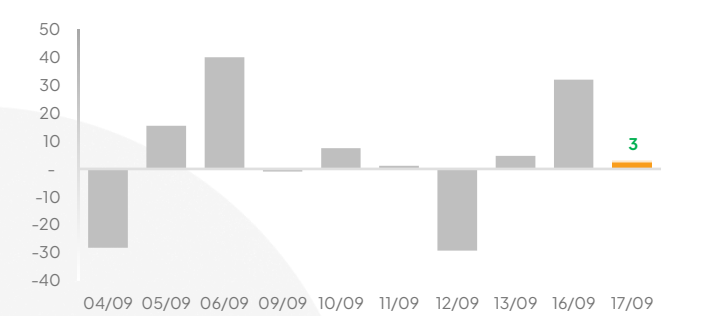
Khối ngoại tiếp tục mua ròng trên HOSE

Giá trị mua/bán ròng của Tổ chức nước ngoài VN-Index [tỷ VND]



Khối ngoại mua ròng trên HNX

Giá trị mua/bán ròng của Tổ chức nước ngoài HNX-Index [tỷ VND]

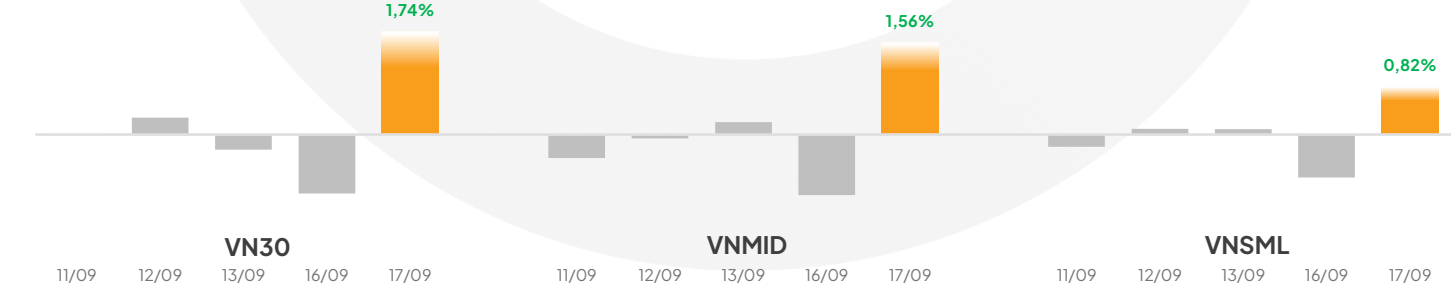


Khối ngoại mua ròng với khối lượng lớn và kết phiên vượt 524 tỷ đồng trên HOSE trong phiên hôm nay. Lực mua ròng tiếp tục tập trung ở các cổ phiếu FPT theo sau là cổ phiếu VHM, SSI, NVL, DIG, ... Ở chiều ngược lại, lực bán ròng tiếp tục tập trung ở cổ phiếu HSG, theo sau là cổ phiếu MWG, KDH, VPB, DCM, STB...

Sau phiên giảm điểm mạnh đầu tuần, chỉ số VN-Index bất ngờ quay lại tăng mạnh 19,69 điểm và kết phiên ở mức 1.258,95 điểm. Với thanh khoản tiếp tục được cải thiện và đà tăng được duy trì xuyên suốt phiên dù đã có lúc chỉ số lùi về sát ngưỡng 1.240 điểm. Tâm lý lạc quan lan tỏa mạnh mẽ, độ rộng thị trường ghi nhận gần 500 mã tăng điểm đến từ nhóm cổ phiếu tài chính. Đà tăng cải thiện mạnh khi khối ngoại gia tăng lượng mua ròng tham gia vào thị trường vào phiên chiều. Về kỹ thuật, vùng hỗ trợ 1,245 - 1,250 điểm tiếp tục phát huy hiệu quả khi lực cầu gia tăng khi chỉ số VN-Index chinh phục vùng này và hình thành một phiên phục hồi bao phủ các phiên giảm trước đó tốt. Chỉ số VN-Index thành công chinh phục mốc MA50 ngày, mốc MA100 ngày (1.260 điểm) sẽ là thử thách trong tới để thị trường xác định quay lại với đà tăng. Chúng tôi cho rằng thị trường sẽ có rung lắc và giảm trong 1 hoặc 2 ngày tới cuộc họp FOMC của FED, nhà đầu tư nên giảm 1 phần tỷ trọng ở mức vừa phải và có thể tận dụng tiền mặt cho các nhịp hồi để cơ cấu danh mục.

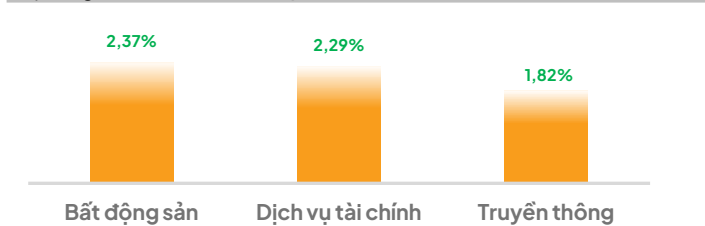
Một phiên rất tích cực đối với các nhóm vốn hóa của chỉ số VN-Index, dẫn dắt bởi nhóm cổ phiếu blue chip

% Thay đổi 1 ngày của các nhóm chỉ số (%)



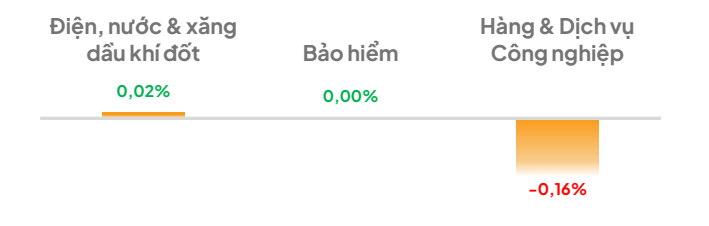
Ngành Bất động sản duy trì đà tăng tốt ...

Top 3 ngành diễn biến tích cực nhất (%)



Ngành Hàng & Dịch vụ Công nghiệp giảm nhẹ

Top 3 ngành tác động ít tích cực nhất (%)



Ngành Bất động sản là ngành tích cực nhất trong phiên hôm nay dẫn dắt bởi nhóm cổ phiếu Vingroup bao gồm VHM (+2,38 điểm), tác động lớn nhất vào chỉ số VN-Index, và VIC (+0,79 điểm). Tiếp theo là Ngành Dịch vụ tài chính và Ngành Truyền thông. Cả hai ngành đều không có cổ phiếu có tác động tích cực đáng chú ý lên chỉ số VN-Index. Ở chiều ngược lại, Ngành Hàng & Dịch vụ Công nghiệp là ngành duy nhất giảm điểm trong phiên hôm nay, chịu áp lực từ cổ phiếu APH (-0,01 điểm). Trong phiên hôm nay, Ngành Ngân hàng tiếp tục là ngành có khối lượng giao dịch lớn nhất, chiếm 31,44% thanh khoản cả phiên, có nhiều cổ phiếu tác động tích cực lên VN-Index như VCB (+2,17 điểm), BID (+1,32 điểm) và TCB (+0,79 điểm).

THÔNG TIN VĨ MÔ, THỊ TRƯỜNG & DOANH NGHIỆP

Nhiều quỹ đầu tư toàn cầu đang nhanh chóng mua các tài sản tại Đông Nam Á khi nhiều ngân hàng trung ương (NHTW) trong khu vực này giảm lãi suất.

Các nhà quản lý quỹ đã tăng cường nắm giữ trái phiếu chính phủ tại nhiều nước Đông Nam Á trong hai tháng qua, và đã trở thành người mua ròng cổ phiếu tại Indonesia, Malaysia và Philippines trong ba tháng liên tiếp.

Sở dĩ các quỹ đầu tư rót vốn vào chứng khoán ở Đông Nam Á do nhiều ngân hàng trung ương Đông Nam Á đang chuẩn bị bắt đầu chu kỳ cắt giảm lãi suất. Điều này sẽ hỗ trợ tích cực cho thị trường chứng khoán. Trong đó, NHTW Philippines đã nới lỏng tiền tệ vào tháng 8 và một số chuyên gia kinh tế dự báo NHTW Indonesia sẽ có bước đi tương tự trong tuần này. Lãi suất thực, hay chi phí vay sau khi điều chỉnh lạm phát, đang ở mức cao lịch sử trong khu vực, tạo thêm không gian cho việc nới lỏng chính sách tiền tệ.

Joevin Teo Chin-Ker, Giám đốc đầu tư tại Amundi Singapore cho biết: "Về trung hạn, chúng tôi vẫn tiếp tục lạc quan về trái phiếu và tiền tệ Đông Nam Á, đặc biệt là ở các quốc gia có lợi suất trái phiếu cao hơn".

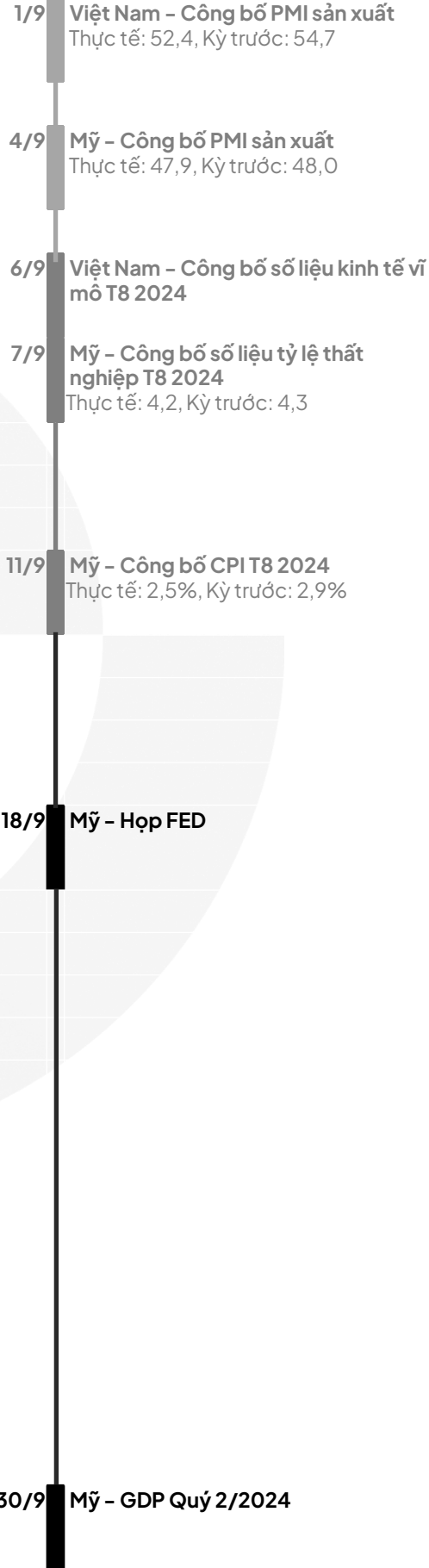
Lãi suất thực của Indonesia hiện là 4,1%/năm, cao hơn 1,8 điểm phần trăm so với mức trung bình 5 năm qua, cho thấy nước này còn nhiều khả năng để giảm lãi suất. Ở Philippines, lãi suất thực hiện cũng cao hơn 1,5 điểm phần trăm so với mức trung bình 5 năm. Điều này góp phần đưa Indonesia và Philippines vào top 4 trong khảo sát của Bloomberg về các thị trường mới nổi toàn cầu, cùng với Ấn Độ và Hàn Quốc.

Đông Nam Á được xem là một trong những khu vực hưởng lợi từ xu hướng "friend-shoring", thuật ngữ dùng để chỉ sự ưu tiên trong việc hợp tác với các đồng minh. Khu vực này đang ngày càng trở nên hấp dẫn như một sự thay thế cho Trung Quốc, khi các nhà đầu tư lo ngại về căng thẳng thương mại giữa Mỹ và Trung Quốc trong thời điểm chuẩn bị cho cuộc bầu cử tổng thống Mỹ vào tháng 11 tới. Bà Stefanie Holtze-Jen, Giám đốc đầu tư khu vực Châu Á - Thái Bình Dương tại chi nhánh ngân hàng tư nhân của Deutsche Bank tại Singapore, nhận định Đông Nam Á nên tận dụng tốt cơ hội nhờ sự gắn gũi với Trung Quốc và Ấn Độ, cũng như xu hướng các quốc gia tìm cách đa dạng hóa sản xuất và nguồn cung ra khỏi Trung Quốc

Thông tin Doanh nghiệp

HDB: Ngân hàng TMCP Phát triển TPHCM (HDBank) và Tổ chức Tài chính phát triển của Pháp Proparco ký kết Hợp đồng tín dụng trị giá 50 triệu USD. Nguồn vốn mới này đưa tổng giá trị mà Proparco cung cấp cho HDBank lên 100 triệu USD. Quyết định thể hiện sự tin tưởng và cam kết của Proparco trong đồng hành cùng HDBank trên hành trình phát triển bền vững, nhằm tài trợ/tái tài trợ cho các dự án khí hậu và hỗ trợ các doanh nghiệp do phụ nữ làm chủ, đáp ứng theo tiêu chuẩn Chương trình 2X Challenge - sáng kiến toàn cầu nhằm thúc đẩy bình đẳng giới và phát triển bền vững. Trước đó, HDBank và Proparco đã có nhiều bước tiến quan trọng trong quá trình mở rộng hợp tác. Tháng 8-2021, Proparco lần đầu cấp cho HDBank khoản tín dụng 50 triệu USD thời hạn 5 năm, giúp ngân hàng tài trợ cho các dự án năng lượng tái tạo tại Việt Nam.

VHM: Thông tin từ Sở Giao dịch Chứng khoán Hà Nội (HNX), Công ty TNHH Đầu tư và Phát triển Bất động sản Phát Đạt đã hoàn tất phát hành 34.900 trái phiếu, tương ứng tổng giá trị 3.490 tỷ đồng. Trái phiếu có kỳ hạn một năm, tức đáo hạn vào ngày 12/9/2025, lãi suất cố định là 12%/năm. Cùng ngày, một doanh nghiệp bất động sản khác là Công ty TNHH Đầu tư và Phát triển Bất động sản Trường Lộc hoàn tất phát hành 19.100 trái phiếu, tương ứng giá trị 1.910 tỷ đồng trái phiếu. Trái phiếu có kỳ hạn một năm, đáo hạn vào ngày 12/9/2025, lãi suất cố định là 12%/năm. Được biết, 2 doanh nghiệp trên là công ty con của Công ty Cổ phần Vinhomes. Cụ thể, hồi tháng 3/2023, Vinhomes đã có nghị quyết thông qua việc tham gia góp vốn thành lập hai công ty con thuộc lĩnh vực bất động sản.



DANH MỤC KHUYẾN NGHỊ

STT	Mã cổ phiếu	Vị thế	Vùng mua	Ngày mua	Giá mua	Giá mục tiêu	Giá cắt lỗ	Ngày bán	Giá bán	+ / -
-----	-------------	--------	----------	----------	---------	--------------	------------	----------	---------	-------

Danh mục theo dõi

1	LPB	Theo dõi	28,1-29,2			32.500	27.200			
2	POW	Theo dõi	12,7-18,0			14.800	12.300			
3										

Danh mục cổ phiếu chạm điểm mua

1	MWG	Nắm giữ	62,5-64,5	31/7/24	63.500	75.000	57.500			5,2%
2	FPT	Nắm giữ	118,0-124,0	06/8/24	120.000	149.000	113.000			10,8%
3	DGW	Nắm giữ	57,0-59,0	16/8/2024	59.000	67.000	55.100			6,8%
4	DGC	Nắm giữ	108,3-110,5	20/8/2024	110.300	127.500	104.000			1,6%
5	FRT	Nắm giữ	176-180	30/8/2024	178.300	195.000	170.000			-0,6%
6	TLG	Nắm giữ	51,6-53,0	06/9/2024	52.800	59.000	49.700			0,4%
7	NT2	Nắm giữ	18,9-19,5	11/9/2024	19.500	23.000	18.300			0,8%
8	VPB	Nắm giữ	18-18,4	11/9/2024	18.050	23.000	16.800			2,3%
9	VCG	Nắm giữ	18,0-19,3	17/9/2024	18.200	21.900	17.500			3,3%
10	PCI	Nắm giữ	28-28,5	17/9/2024	28.200	31.800	26.900			2,2%
11	GVR	Nắm giữ	33-34,5	17/9/2024	34.750	38.600	32.000			2,1%
12	HDG	Nắm giữ	26-27	17/9/2024	27.250	31.500	25.200			2,4%
13	PNJ	Nắm giữ	96,2-99	17/9/2024	99.200	115.000	93.000			3,5%

DANH MỤC CỔ PHIẾU ĐÃ THỰC HIỆN GẦN ĐÂY

STT	Mã cổ phiếu	Vị thế	Vùng mua	Ngày mua	Giá mua	Giá mục tiêu	Giá cắt lỗ	Ngày bán	Giá bán	+ / -
1	BCM	Chốt lời	62,0-66,8	22/7/24	66.300	72.500	59.900	01/8/24	72.500	9,4%
2	HPG	Cắt lỗ	27,3-28,4	23/7/24	27.800	35.000	26.400	01/8/24	27.600	-0,7%
3	ACV	Cắt lỗ	111,5-117,5	30/7/24	115.000	138.000	108.800	05/8/24	110.000	-4,3%
4	PHP	Cắt lỗ	25,5-26,8	25/7/24	26.800	30.000	24.800	05/8/24	26.000	-3,0%
5	BCM	Chốt lời	65,0-67,0	06/8/24	66.700	72.500	62.700	12/8/24	72.500	8,7%
6	TNG	Chốt lời	23,0-24,5	26/7/24	24.300	27.000	21.800	12/8/24	27.700	14,4%
7	SAB	Chốt lời	53,5-55,5	16/8/2024	55.500	62.000	51.500	22/8/24	57.700	4,0%
8	GAS	Chốt lời	77,0-78,1	31/7/24	77.500	87.000	74.400	22/8/24	85.300	10,1%
9	BSR	Chốt lời	21,6-22,7	9/8/24	22.600	24.500	21.000	26/8/24	24.400	8,0%
10	BAF	Chốt lời	17,5-18,0	02/8/24	17.500	21.200	16.900	05/9/24	18.200	4,0%
11	HAH	Chốt lời	38,5-40,0	07/8/24	38.900	47.000	37.300	05/9/24	41.500	6,7%
12	REE	Cắt lỗ	67,9-69,8	23/8/2024	69.600	78.500	65.100	05/9/24	67.400	-3,2%
13	VCI	Cắt lỗ	46,2-47,5	26/8/2024	47.500	53.800	44.500	09/9/24	45.500	-4,2%
14	NTP	Chốt lời	67,8-69,5	30/8/2024	68.200	77.000	65.300	09/9/24	68.400	0,3%
15	ACB	Chốt lời	23,2-24,0	24/7/24	23.800	28.000	22.400	10/9/24	24.550	3,2%
16	DCM	Chốt lời	34,6-36,0	9/8/24	36.000	41.000	33.600	10/9/24	37.800	5,0%
17	PVT	Chốt lời	26,8-28,0	12/8/24	27.900	31.000	26.000	10/9/24	28.300	1,4%
18	CTG	Chốt lời	30,2-31,5	13/8/24	31.400	36.000	29.300	10/9/24	35.500	13,1%
19	MSN	Cắt lỗ	75,0-77,0	19/8/2024	77.100	89.500	72.700	10/9/24	77.000	-0,1%
20	VRE	Chốt lời	17,9-18,7	21/8/2024	18.700	22.600	17.300	10/9/24	20.300	8,6%
21	DPG	Chốt lời	52,2-53,5	27/8/2024	52.200	61.800	49.700	12/9/24	54.200	3,8%
22	VHC	Chốt lời	66,5-68,5	9/8/24	68.400	82.000	64.200	16/9/24	70.200	2,2%
23	VNM	Cắt lỗ	72,7-74,4	23/8/2024	74.400	88.300	69.600	16/9/24	73.000	-1,9%
24	BVH	Chốt lời	43,2-44,5	11/9/2024	42.900	48.200	41.700	16/9/24	43.200	0,7%



Email: research@lpbs.com.vn

Website: [Công Ty Cổ Phần Chứng Khoán LPBank \(lpbs.com.vn\)](#)

Mở tài khoản LPBS tại:



Miễn trừ trách nhiệm:

Các thông tin, số liệu thống kê tại báo cáo này được LPBS lập dựa trên nguồn thông tin chính thống và đáng tin cậy tại thời điểm LPBS phát hành báo cáo. Báo cáo được lập với mục đích cung cấp thông tin khái quát về thị trường, dự báo và cảnh báo được sử dụng làm thông tin tham khảo trong nội bộ LPBS và thông tin tham khảo cho nhà đầu tư.

Các ý kiến tại báo cáo được đưa ra sau khi đã được cẩn thận xem xét kỹ càng dựa trên những thông tin mà cá nhân chúng tôi đánh giá là tốt nhất tại thời điểm thu nhập được. Báo cáo này có giá trị tham khảo và không nên được giải như một lời đề nghị mua hay bán bất cứ chứng khoán nào. LPBS được miễn trừ trách nhiệm đối với thiệt hại hoặc sự kiện bị coi là thiệt hại do sử dụng nội dung trong báo cáo này.

Bản quyền báo cáo thuộc về LPBS, mọi hành vi trích dẫn, sao chép, sửa đổi, phát hành báo cáo là vi phạm bản quyền nếu chưa được sự đồng ý bằng văn bản của LPBS.