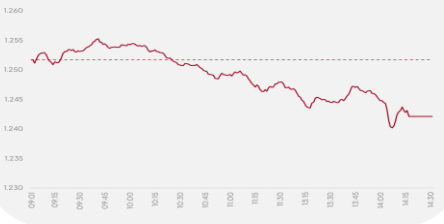
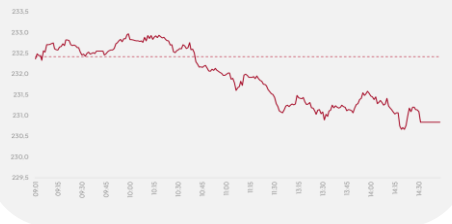


ÁP LỰC PHIÊN ĐẦU TUẦN

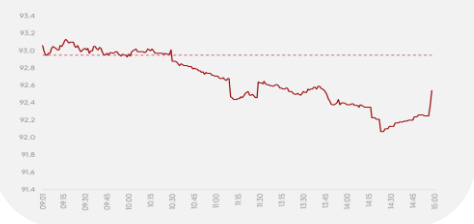
VN-Index
 1D (12,45) **1.239,26** (-0,99%)
 YTD 109,33 **9,7%**
 GTGD (tỷ đồng) 13.485
 NĐTNN - GT ròng (tỷ đồng) **214,60**
 Vốn hóa (Tỷ đồng) 5.087.311



HNX-Index
 1D (1,58) **230,84** (0,68%)
 YTD (0,20) **(0,09%)**
 GTGD (tỷ đồng) 872,0
 NĐTNN - GT ròng (tỷ đồng) **31,92**
 Vốn hóa (Tỷ đồng) 321.066



Upcom-Index
 1D (0,38) **92,57** (0,41%)
 YTD 5,53 **6,4%**
 GTGD (tỷ đồng) 428,8
 NĐTNN - GT ròng (tỷ đồng) **2,49**
 Vốn hóa (Tỷ đồng) 1.416.501



97

62

312

NHẬN ĐỊNH THỊ TRƯỜNG

Diễn biến thị trường: Kết phiên giao dịch, VN-Index giảm 12,45 điểm (-0,99%) về mức 1.239,26 điểm; HNX-Index giảm 1,58 điểm (-0,68%) về mức 230,84 điểm; Upcom giảm 0,38 điểm (-0,41%) về mức 92,57 điểm. Thanh khoản VN-Index đạt 608,01 triệu cổ phiếu, tương đương 13.485 tỷ VND, tăng 26,13% so với phiên hôm trước và giảm 15,20% so với trung bình 5 phiên.

Khối ngoại quay lại mua ròng nhẹ hơn 214 tỷ đồng trên HOSE. Lực mua ròng tập trung ở cổ phiếu TCB, NAB, FPT... Ở phía ngược lại, lực bán ròng tập trung ở các cổ phiếu HSG, MWG, VCI...

Chiến lược giao dịch: Điểm sáng trong phiên hôm nay là thanh khoản có phần cải thiện so với hai phiên trước và khối ngoại quay lại mua ròng với khối lượng lớn, tuy nhiên thị trường tiếp tục giao dịch trong trạng thái tiêu cực khi dòng tiền vắng mặt ở hầu hết các nhóm ngành dù phiên sáng giao dịch khá sôi động gây nên trạng thái điều chỉnh ngược vào cuối phiên. Chúng tôi cho rằng triển vọng phục hồi mạnh mẽ khó có thể xảy ra trong các phiên tới, thị trường có thể còn vài nhịp rung lắc sắp tới, nhà đầu tư nên giảm tỷ trọng ở mức vừa phải

Về kỹ thuật, áp lực bán xuất hiện khi chỉ số VN-Index hướng về mốc MA50 và MA100 ngày, cùng với MACD phát tín hiệu suy yếu cho thấy tín hiệu trung hạn đang yếu dần.

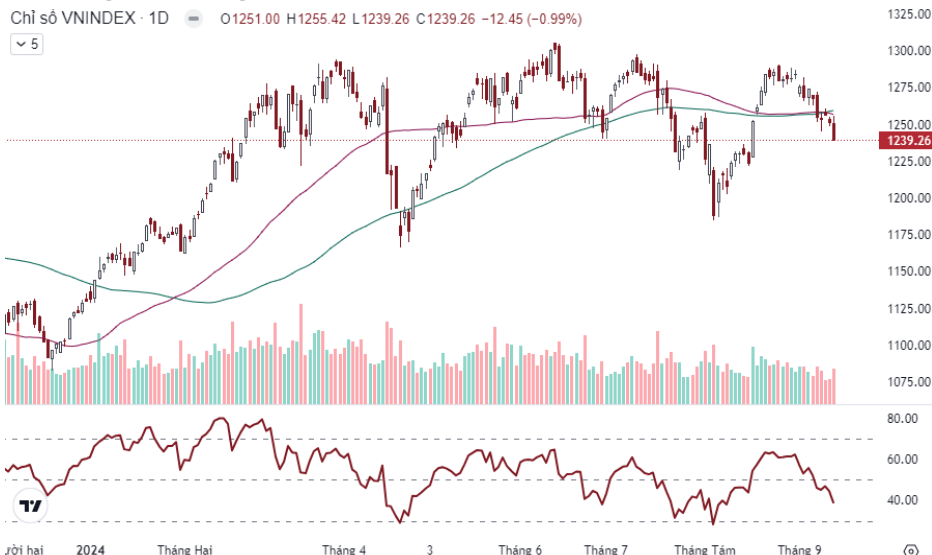
Top mã CP NN mua ròng (tỷ VND)

Mã CP	Giá trị	Giá	%Δ
TCB	69,96	22.200	0,00
NAB	53,92	17.500	6,06
FPT	53,09	131.100	-1,43
VNM	49,16	71.900	-1,37
CTG	39,20	34.650	-0,72

Top mã CP NN bán ròng (tỷ VND)

Mã CP	Giá trị	Giá	%Δ
HSG	43,29	19.600	-1,75
MWG	41,02	66.100	-1,64
VCI	33,66	32.500	-2,69
PDR	23,26	20.700	-3,72
HPG	23,15	24.850	-0,60

ĐỒ THỊ KỸ THUẬT VNINDEX



Chỉ báo kỹ thuật	Giá trị	Hành động
Xu hướng ngày	-	Giảm
Xu hướng tuần	-	Đìnhang
Xu hướng tháng	-	Tăng
RSI 14	38,93	Quan sát
MFI	37,44	Quan sát
MA10	1.262,54	Quan sát
MA20	1.269,37	Quan sát
MA50	1.256,70	Quan sát
MA100	1.259,30	Quan sát

NHỊP ĐẬP THỊ TRƯỜNG

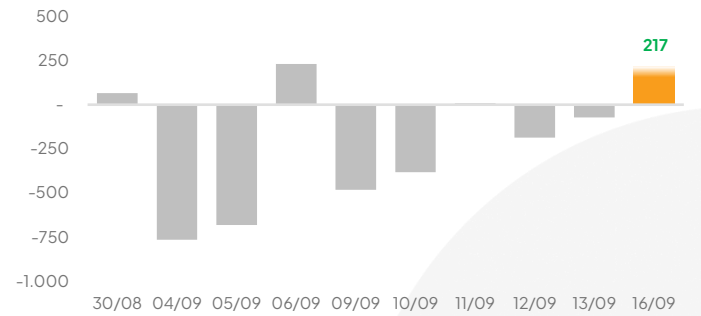
VN-Index giảm 12,45 điểm (-0,99%) xuống mức 1.239,26 điểm; HNX-Index giảm 1,58 điểm (-0,68%) về mức 230,84 điểm; Upcom giảm 0,38 điểm (-0,41%) về mức 92,57 điểm.

Thanh khoản VN-Index hôm nay đạt 608,01 triệu cổ phiếu, tương đương 13.485 tỷ VND, tăng 26,13% so với phiên hôm trước và giảm 15,20% so với trung bình 5 phiên.

Về mức độ ảnh hưởng, VCB (-1,11%), VHM (-2,91%), GAS (-2,29%) là những mã có tác động tiêu cực nhất.

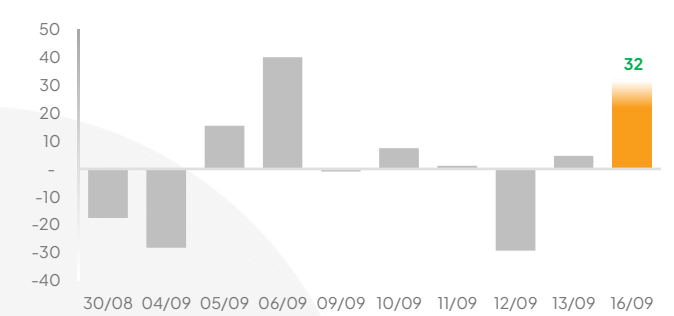
Khối ngoại mua ròng trên HOSE

Giá trị mua/bán ròng của Tổ chức nước ngoài VN-Index [tỷ VND]



Khối ngoại mua ròng trên HNX

Giá trị mua/bán ròng của Tổ chức nước ngoài HNX-Index [tỷ VND]

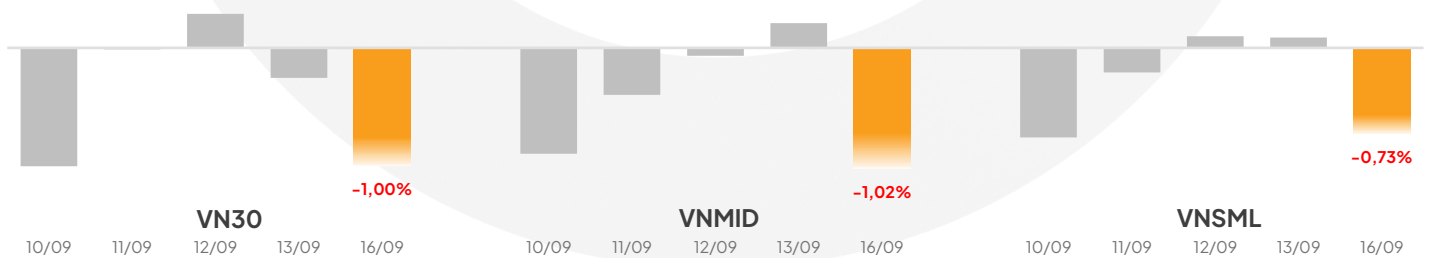


Khối ngoại mua ròng trong phiên giảm điểm với mức kết phiên vượt 217 tỷ đồng trên HOSE trong phiên hôm nay. Lực mua ròng tiếp tục tập trung ở các cổ phiếu FPT theo sau là cổ phiếu TCB, NAB, VNM, CTG, ... Ở chiều ngược lại, lực bán ròng tiếp tục tập trung ở cổ phiếu HSG, MWG, VCI, HPG theo sau là cổ phiếu PDR, ...

Chỉ số VN-Index khởi đầu tuần mới với đà giảm mạnh đánh mất 12,45 điểm và kết phiên ở mức 1.239,26 điểm. Điểm sáng trong phiên hôm nay là thanh khoản có phần cải thiện so với hai phiên trước và khối ngoại bất ngờ quay lại mua ròng với khối lượng cải thiện. Tuy vậy, thị trường tiếp thiếu vắng lực cầu, chỉ số VN-Index vẫn chịu áp lực bán khá lớn dẫn đến đà hồi phục sớm bị dập tắt từ đầu phiên và không thể thoát khỏi sắc đỏ khi tâm lý bi quan của nhà đầu tư tiếp tục gia tăng. **Về kỹ thuật,** áp lực bán xuất hiện khi chỉ số VN-Index hướng về mốc MA50 ngày và MA100 ngày, đánh mất kỳ vọng chinh phục mốc MA50 ngày trong phiên hôm nay cùng với MACD phát tín hiệu suy yếu cho thấy tín hiệu trung hạn đang yếu dần. Mốc đỡ MA200 ngày (1.225 điểm) sẽ là điểm đỡ của thị trường, kỳ vọng đà giảm sẽ chậm lại trước khi chạm mức hỗ trợ hồi và phát tín hiệu hồi. Chúng tôi cho rằng thị trường sẽ có rung lắc và giảm trong 1 hoặc 2 ngày tới cuộc họp FOMC của FED, nhà đầu tư nên giảm 1 phần tỷ trọng ở mức vừa phải và có thể tận dụng tiền mặt cho các nhịp hồi để cơ cấu danh mục.

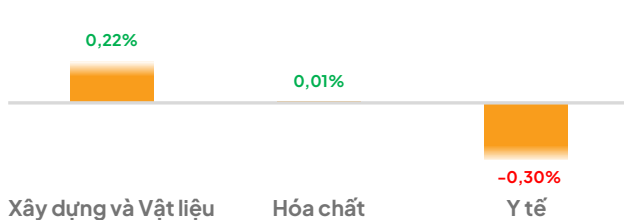
Một phiên tiêu cực đối với các nhóm vốn hóa của chỉ số VN-Index

% Thay đổi 1 ngày của các nhóm chỉ số (%)



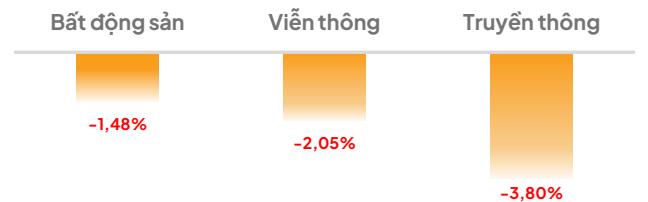
Ngành Xây dựng và Vật liệu duy trì đà tăng tốt ...

Top 3 ngành diễn biến tích cực nhất (%)



Ngành Truyền thông tiếp tục suy giảm

Top 3 ngành tác động ít tích cực nhất (%)



Ngành Xây dựng và Vật liệu là ngành tích cực nhất trong phiên hôm nay, đóng góp bởi đà tăng của cổ phiếu BMP tác động +0,06 điểm lên chỉ số VN-Index, theo sau là Ngành Hóa chất duy trì được đà tích cực nhờ cổ phiếu GVR (+0,29 điểm) và HRC (+0,02 điểm). Ở chiều ngược lại, Ngành Truyền thông tiếp tục là ngành có ít tác động tiêu cực nhất, theo sau là Ngành Viễn thông. Cả hai ngành đều không có cổ phiếu có tác động tiêu cực lớn lên chỉ số VN-Index và có khối lượng khớp lệnh thấp khi chỉ chiếm 0,23% thanh khoản cả phiên. Theo sau là Ngành Bất Động Sản chịu áp lực bởi cổ phiếu VHM (-1,32 điểm) Trong phiên hôm nay, Ngành Ngân hàng có khối lượng giao dịch lớn nhất chiếm 30,00% thanh khoản cả phiên, có cổ phiếu VCB tác động tiêu cực áp lực lên chỉ số (-1,36 điểm).

THÔNG TIN VĨ MÔ, THỊ TRƯỜNG & DOANH NGHIỆP

Theo dữ liệu của Cục Thống kê Quốc gia công bố hôm thứ Bảy, doanh số bán lẻ, sản xuất công nghiệp và đầu tư đô thị của Trung Quốc trong tháng 8 đều tăng chậm hơn dự kiến. Doanh số bán lẻ tăng 2,1% trong tháng 8 so với cùng kỳ năm ngoái, thấp hơn kỳ vọng tăng trưởng 2,5% của các nhà kinh tế được Reuters thăm dò. Con số này cũng chậm hơn mức tăng 2,7% trong tháng 7.

Theo tính toán của CNBC về dữ liệu chính thức, doanh số bán hàng hóa vật lý trực tuyến tăng chưa đến 1% trong tháng 8 so với cùng kỳ năm ngoái. Sản xuất công nghiệp tăng 4,5% trong tháng 8 so với cùng kỳ năm ngoái, thấp hơn dự báo tăng trưởng 4,8% của Reuters. Con số này cũng đánh dấu sự chậm lại so với mức tăng 5,1% trong tháng 7.

Mặc dù không đạt mục tiêu, sản xuất công nghiệp vẫn tăng nhanh hơn doanh số bán lẻ, "phản ánh sự mất cân bằng về mặt cấu trúc vốn có trong nền kinh tế Trung Quốc, với nguồn cung mạnh hơn và nhu cầu yếu hơn", Darius Tang, phó giám đốc phụ trách doanh nghiệp tại Fitch Bohua cho biết.

Tang cho biết công ty này kỳ vọng chính phủ Trung Quốc có thể sẽ công bố thêm các biện pháp kích thích dần dần trong quý IV để hỗ trợ tiêu dùng và bất động sản.

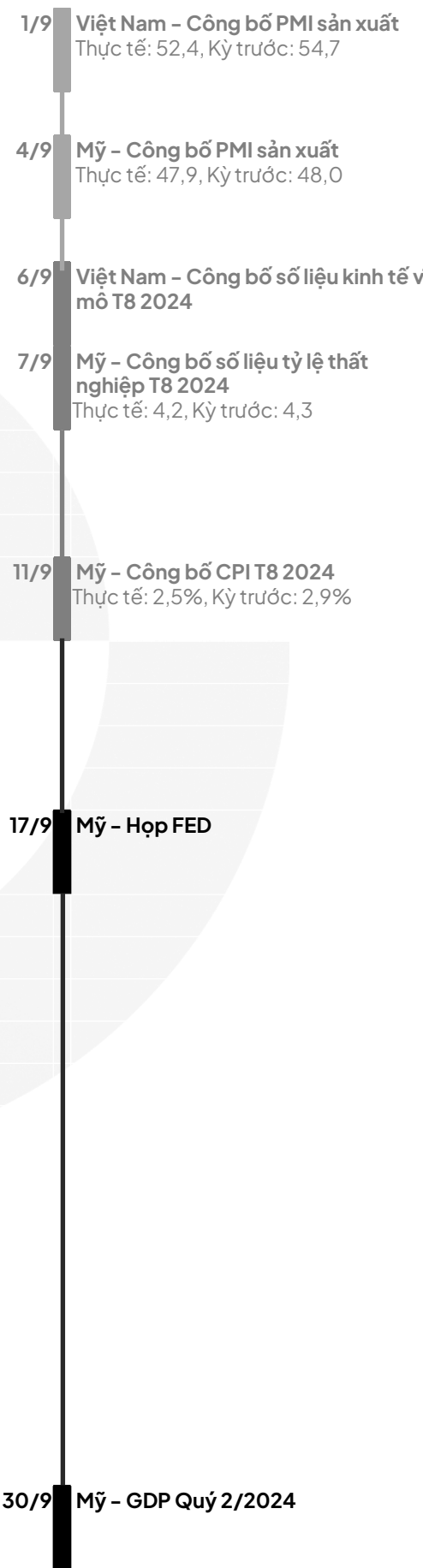
Tăng trưởng của nền kinh tế lớn thứ hai thế giới đã chậm lại sau sự phục hồi đáng thất vọng từ lệnh phong tỏa do Covid-19. Các nhà hoạch định chính sách vẫn chưa công bố các biện pháp kích thích quy mô lớn, trong khi thừa nhận rằng nhu cầu trong nước là không đủ.

Các dữ liệu khác được công bố trong tuần trước đã nhấn mạnh sự yếu kém dai dẳng trong tiêu dùng. Dữ liệu hải quan cho thấy nhập khẩu chỉ tăng 0,5% trong tháng 8 so với cùng kỳ năm ngoái, không đạt kỳ vọng. Xuất khẩu tăng 8,7%, vượt kỳ vọng. Chỉ số giá tiêu dùng của Bắc Kinh trong tháng 8 cũng không đạt kỳ vọng của các nhà phân tích khi tăng 0,6% so với cùng kỳ năm ngoái.

Thông tin Doanh nghiệp

BAF: CTCP Nông nghiệp BAF Việt Nam (mã chứng khoán BAF) vừa có ký kết với Tập đoàn Chăn nuôi – Thực phẩm Muyuan (Muyuan Foods Co., Ltd). Một trong những quan trọng trong thỏa thuận hợp tác giữa BAF và Muyuan là hướng đến chuyển giao thiết bị công nghệ chăn nuôi thông minh. Được biết, Muyuan là tập đoàn chăn nuôi lớn của Trung Quốc có thâm niên hoạt động 30 năm. Trong đó, Muyuan dự kiến hỗ trợ BAF đạt được mục tiêu mở rộng quy mô với 450.000 con lợn nái và 10 triệu con lợn thịt vào năm 2030. Năm 2024, BAF đặt mục tiêu đạt 75.000 heo nái và 800.000 heo thương phẩm. Đến năm 2030 đạt 450.000 heo nái và 10 triệu heo thương phẩm. Trong quý 2, doanh thu thuần giảm 22,89% so với cùng kỳ, giá vốn giảm 29,74% so với cùng kỳ. Từ đó, kéo theo lợi nhuận gộp tăng 88,7% so với cùng kỳ. Thêm vào đó, chi phí quản lý doanh nghiệp tăng 49,11% so với cùng kỳ. Trong khi chi phí bán hàng tăng 94,24% so với cùng kỳ. Lợi nhuận sau thuế đạt 34,13 tỷ đồng, tăng 307,04% so với cùng kỳ. Kết quả trong nửa đầu năm, doanh thu đạt 2.518 tỷ đồng, lợi nhuận lũy kế đạt 153,65 tỷ đồng, tăng 1.227,59% so với cùng kỳ.

OCB: Ngân hàng TMCP Phương Đông (OCB) vừa công bố thông tin về việc tuyển dụng và bổ nhiệm chức vụ đối với ông Nguyễn Huy Đức. Theo đó, ngân hàng bổ nhiệm ông Đức giữ chức vụ Giám đốc Tài chính kể từ ngày 16/9/2024. Thời hạn bổ nhiệm 12 tháng. Ông Nguyễn Huy Đức, tốt nghiệp Thạc sĩ kinh tế tại trường đại học Corvinus, Budapest (Hungary), ông đã có nhiều năm kinh nghiệm trong lĩnh vực tài chính và điều hành. Ông từng đảm nhiệm vị trí Lãnh đạo, cố vấn cấp cao tại các tổ chức, Tập đoàn lớn tại Việt Nam cũng như nước ngoài. Về tình hình kinh doanh, kết thúc 6 tháng đầu năm 2024, OCB ghi nhận mức 2.113 tỷ đồng lợi nhuận. Tính tại thời điểm 30/6/2024, tổng tài sản ngân hàng xấp xỉ đầu năm ở mức 238.884 tỷ đồng. Tỷ lệ nợ xấu ở mức 2,3%, thấp hơn mức kiểm soát 3% của NHNN.



DANH MỤC KHUYẾN NGHỊ

STT	Mã cổ phiếu	Vị thế	Vùng mua	Ngày mua	Giá mua	Giá mục tiêu	Giá cắt lỗ	Ngày bán	Giá bán	+ / -
Danh mục theo dõi										
1	LPB	Theo dõi	28,1-29,2			32.500	27.200			
2	VCG	Theo dõi	18,0-19,3			21.900	17.500			
3	POW	Theo dõi	12,7-18,0			14.800	12.300			
4	PCI	Theo dõi	28-28,5			31.800	26.900			
5	GVR	Theo dõi	33-34,5			38.600	32.000			
6	HDG	Theo dõi	26-27			31.500	25.200			

Danh mục cổ phiếu chạm điểm mua

1	MWG	Nắm giữ	62,5-64,5	31/7/24	63.500	75.000	57.500			4,1%
2	FPT	Nắm giữ	118,0-124,0	06/8/24	120.000	149.000	113.000			9,3%
3	DGW	Nắm giữ	57,0-59,0	16/8/2024	59.000	67.000	55.100			5,2%
4	DGC	Nắm giữ	108,3-110,5	20/8/2024	110.300	127.500	104.000			1,6%
5	FRT	Nắm giữ	176-180	30/8/2024	178.300	195.000	170.000			-0,7%
6	TLG	Nắm giữ	51,6-53,0	06/9/2024	52.800	59.000	49.700			-0,2%
7	NT2	Nắm giữ	18,9-19,5	11/9/2024	19.500	23.000	18.300			-0,7%
8	VPB	Nắm giữ	18-18,4	11/9/2024	18.050	23.000	16.800			1,0%

DANH MỤC CỔ PHIẾU ĐÃ THỰC HIỆN GẦN ĐÂY

STT	Mã cổ phiếu	Vị thế	Vùng mua	Ngày mua	Giá mua	Giá mục tiêu	Giá cắt lỗ	Ngày bán	Giá bán	+ / -
1	BCM	Chốt lời	62,0-66,8	22/7/24	66.300	72.500	59.900	01/8/24	72.500	9,4%
2	HPG	Cắt lỗ	27,3-28,4	23/7/24	27.800	35.000	26.400	01/8/24	27.600	-0,7%
3	ACV	Cắt lỗ	111,5-117,5	30/7/24	115.000	138.000	108.800	05/8/24	110.000	-4,3%
4	PHP	Cắt lỗ	25,5-26,8	25/7/24	26.800	30.000	24.800	05/8/24	26.000	-3,0%
5	BCM	Chốt lời	65,0-67,0	06/8/24	66.700	72.500	62.700	12/8/24	72.500	8,7%
6	TNG	Chốt lời	23,0-24,5	26/7/24	24.300	27.000	21.800	12/8/24	27.700	14,4%
7	SAB	Chốt lời	53,5-55,5	16/8/2024	55.500	62.000	51.500	22/8/24	57.700	4,0%
8	GAS	Chốt lời	77,0-78,1	31/7/24	77.500	87.000	74.400	22/8/24	85.300	10,1%
9	BSR	Chốt lời	21,6-22,7	9/8/24	22.600	24.500	21.000	26/8/24	24.400	8,0%
10	BAF	Chốt lời	17,5-18,0	02/8/24	17.500	21.200	16.900	05/9/24	18.200	4,0%
11	HAH	Chốt lời	38,5-40,0	07/8/24	38.900	47.000	37.300	05/9/24	41.500	6,7%
12	REE	Cắt lỗ	67,9-69,8	23/8/2024	69.600	78.500	65.100	05/9/24	67.400	-3,2%
13	VCI	Cắt lỗ	46,2-47,5	26/8/2024	47.500	53.800	44.500	09/9/24	45.500	-4,2%
14	NTP	Chốt lời	67,8-69,5	30/8/2024	68.200	77.000	65.300	09/9/24	68.400	0,3%
15	ACB	Chốt lời	23,2-24,0	24/7/24	23.800	28.000	22.400	10/9/24	24.550	3,2%
16	DCM	Chốt lời	34,6-36,0	9/8/24	36.000	41.000	33.600	10/9/24	37.800	5,0%
17	PVT	Chốt lời	26,8-28,0	12/8/24	27.900	31.000	26.000	10/9/24	28.300	1,4%
18	CTG	Chốt lời	30,2-31,5	13/8/24	31.400	36.000	29.300	10/9/24	35.500	13,1%
19	MSN	Cắt lỗ	75,0-77,0	19/8/2024	77.100	89.500	72.700	10/9/24	77.000	-0,1%
20	VRE	Chốt lời	17,9-18,7	21/8/2024	18.700	22.600	17.300	10/9/24	20.300	8,6%
21	DPG	Chốt lời	52,2-53,5	27/8/2024	52.200	61.800	49.700	12/9/24	54.200	3,8%
22	VHC	Chốt lời	66,5-68,5	9/8/24	68.400	82.000	64.200	16/9/24	70.200	2,2%
23	VNM	Cắt lỗ	72,7-74,4	23/8/2024	74.400	88.300	69.600	16/9/24	73.000	-1,9%
24	BVH	Chốt lời	43,2-44,5	11/9/2024	42.900	48.200	41.700	16/9/24	43.200	0,7%



Email: research@lpbs.com.vn

Website: [Công Ty Cổ Phần Chứng Khoán LPBank \(lpbs.com.vn\)](#)

Mở tài khoản LPBS tại:



Miễn trừ trách nhiệm:

Các thông tin, số liệu thống kê tại báo cáo này được LPBS lập dựa trên nguồn thông tin chính thống và đáng tin cậy tại thời điểm LPBS phát hành báo cáo. Báo cáo được lập với mục đích cung cấp thông tin khái quát về thị trường, dự báo và cảnh báo được sử dụng làm thông tin tham khảo trong nội bộ LPBS và thông tin tham khảo cho nhà đầu tư.

Các ý kiến tại báo cáo được đưa ra sau khi đã được cẩn thận xem xét kỹ càng dựa trên những thông tin mà cá nhân chúng tôi đánh giá là tốt nhất tại thời điểm thu nhập được. Báo cáo này có giá trị tham khảo và không nên được giải như một lời đề nghị mua hay bán bất cứ chứng khoán nào. LPBS được miễn trừ trách nhiệm đối với thiệt hại hoặc sự kiện bị coi là thiệt hại do sử dụng nội dung trong báo cáo này.

Bản quyền báo cáo thuộc về LPBS, mọi hành vi trích dẫn, sao chép, sửa đổi, phát hành báo cáo là vi phạm bản quyền nếu chưa được sự đồng ý bằng văn bản của LPBS.