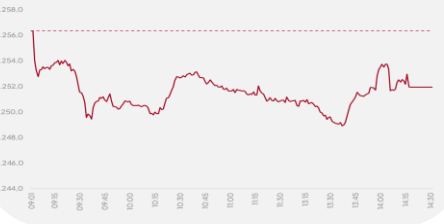


ÁP LỰC ĐIỀU CHỈNH NGẮN HẠN

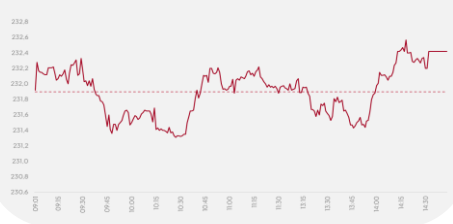
VN-Index

ID **1.251,71**
 (-0,37%)
 YTD **121,78**
 10,8%
 GTGD (tỷ đồng) **11.174**
 NĐTNN - GT ròng (tỷ đồng) **(72,99)**
 Vốn hóa (Tỷ đồng) **5.131.765**



HNX-Index

ID **232,42**
 0,22%
 YTD **1,38**
 0,60%
 GTGD (tỷ đồng) **746,6**
 NĐTNN - GT ròng (tỷ đồng) **4,72**
 Vốn hóa (Tỷ đồng) **323.141**



Upcom-Index

ID **92,95**
 0,24%
 YTD **5,91**
 6,8%
 GTGD (tỷ đồng) **369,3**
 NĐTNN - GT ròng (tỷ đồng) **1,85**
 Vốn hóa (Tỷ đồng) **1.424.344**



6 **163** **90** **210**

NHẬN ĐỊNH THỊ TRƯỜNG

Diễn biến thị trường: Kết phiên giao dịch, VN-Index giảm 4,64 điểm (-0,37%) xuống mức 1.251,71 điểm; HNX-Index tăng 0,51 điểm (+0,22%) lên mức 232,42 điểm; Upcom tăng 0,23 điểm (+0,25%) lên mức 92,95 điểm. Thanh khoản VN-Index đạt 482,1 triệu cổ phiếu, tương đương 11.173 tỷ VND, tăng 11,16% so với phiên hôm trước và giảm 15,20% so với trung bình 5 phiên.

Khối ngoại tiếp tục bán ròng nhẹ gần 73 tỷ đồng trên HOSE. Lực bán ròng tập trung ở cổ phiếu VHM, MWG, VCI... Ở phía ngược lại, lực mua ròng tập trung ở các cổ phiếu FPT, STB, DXG...

Chiến lược giao dịch: VN-Index đã đối mặt với áp lực bán lớn từ hàng bắt đáy về T+2,5 và không thể tránh khỏi sắc đỏ khi tâm lý của nhà đầu tư đang thận trọng hơn. Tuy nhiên, đã có những nỗ lực hồi phục vào cuối phiên ở mảng bất động sản. Mặc dù lực bán vẫn chiếm ưu thế và dòng tiền tạm thời đứng ngoài quan sát, hoạt động bán ròng của nhà đầu tư nước ngoài đã có dấu hiệu chậm lại. Chúng tôi cho rằng thị trường sẽ có thể còn vài nhịp rung lắc sắp tới, nhà đầu tư nên giữ tỷ trọng ở mức vừa phải

Về kỹ thuật, chỉ số VN-Index vẫn chưa thể chinh phục lại mốc MA50 ngày và MA100 ngày nhưng có kỳ vọng sẽ tạo được đà hồi phục nhẹ khi thanh khoản cải thiện hơn, thị trường vẫn đang trong giai đoạn tích lũy ngắn hạn.

Top mã CP NN mua ròng (tỷ VND)

Mã CP	Giá trị	Giá	%Δ
FPT	195,22	133.000	0,53
STB	83,17	29.800	0,34
DXG	56,29	15.300	4,79
FTS	40,80	44.000	2,33
TPB	38,93	18.150	0,00

Top mã CP NN bán ròng (tỷ VND)

Mã CP	Giá trị	Giá	%Δ
VHM	188,98	43.000	-0,23
MWG	124,30	67.200	-0,44
VCI	85,52	33.400	0,00
HPG	73,47	25.000	-0,40
HSG	36,84	19.950	-0,99

ĐỒ THỊ KỸ THUẬT VNINDEX



Chỉ báo kỹ thuật	Giá trị	Hành động
Xu hướng ngày	-	Giảm
Xu hướng tuần	-	Đứng ngang
Xu hướng tháng	-	Tăng
RSI 14	44,55	Quan sát
MFI	36,94	Quan sát
MA10	1.266,76	Quan sát
MA20	1.268,59	Quan sát
MA50	1.257,51	Quan sát
MA100	1.258,81	Quan sát

NHỊP ĐẬP THỊ TRƯỜNG

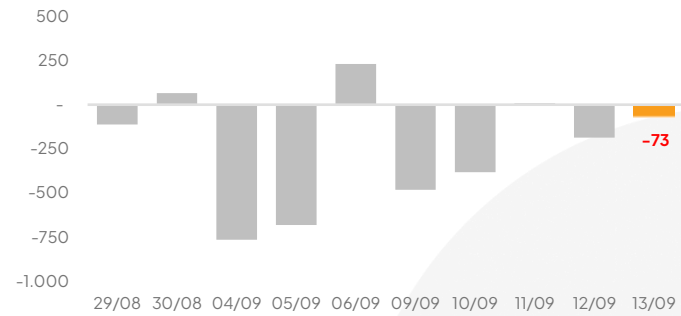
VN-Index giảm 4,64 điểm (-0,37%) xuống mức 1.251,71 điểm; HNX-Index tăng 0,51 điểm (+0,22%) lên mức 232,42 điểm; Upcom tăng 0,23 điểm (+0,25%) lên mức 92,95 điểm

Thanh khoản VN-Index hôm nay đạt 482,1 triệu cổ phiếu, tương đương 11.173 tỷ VND, tăng 11,16% so với phiên hôm trước và giảm 15,20% so với trung bình 5 phiên.

Về mức độ ảnh hưởng, GAS (-2,33), VNM (-2,41%), MSN (-1,20%) là những mã có tác động tiêu cực nhất.

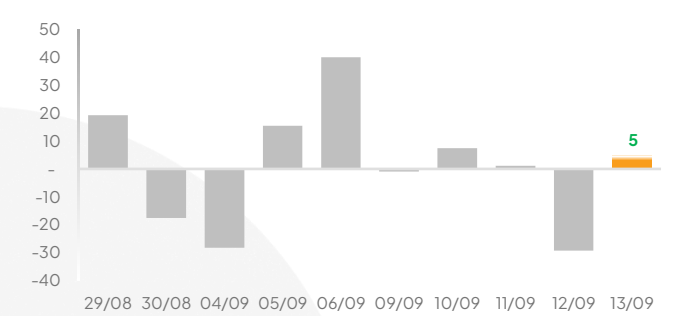
Khối ngoại bán ròng trên HOSE

Giá trị mua/bán ròng của Tổ chức nước ngoài VN-Index [tỷ VND]



Khối ngoại mua ròng trên HNX

Giá trị mua/bán ròng của Tổ chức nước ngoài HNX-Index [tỷ VND]

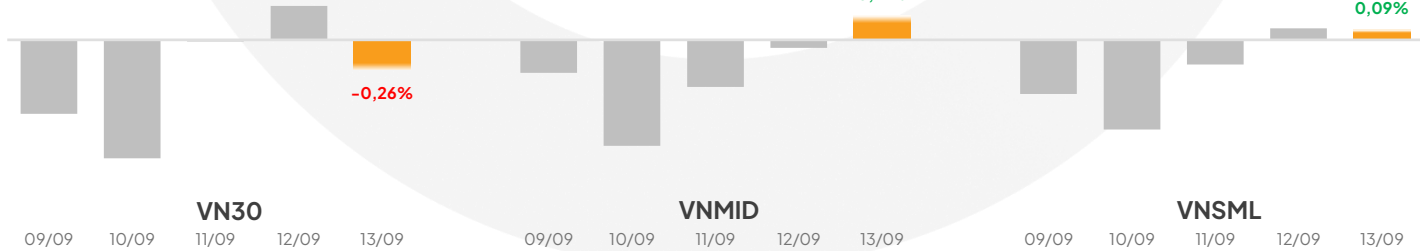


Khối ngoại giảm nhẹ đà bán ròng kết phiên gần 73 tỷ đồng trên HOSE trong phiên hôm nay. Lực bán ròng tiếp tục tập trung ở cổ phiếu VCI, HPG, MWG theo sau là cổ phiếu VHM, HSG, ... Ở chiều ngược lại, lực mua ròng tiếp tục tập trung ở các cổ phiếu FPT, STB theo sau là cổ phiếu DXG, FTS, TPB,...

Chỉ số VN-Index quay lại với đà giảm kết phiên ở mức 1.251,71 điểm với thanh khoản yếu tiếp tục sụt giảm. VN-Index đã chịu áp lực bán khá lớn, không thể thoát khỏi sắc đỏ khi tâm lý bi quan của nhà đầu tư tiếp tục gia tăng, khiến họ chốt lời và bán ra. Mặc dù có những nỗ lực hồi phục vào cuối phiên, nhưng lực bán vẫn chiếm ưu thế khi dòng tiền vẫn chọn đứng ngoài quan sát. Hoạt động bán ròng của nước ngoài có cải thiện vào cuối phiên khi quay lại mức mua ròng nhưng bất ngờ giảm mạnh nên đã không cải thiện tâm lý chung của thị trường. **Về kỹ thuật**, chỉ số VN-Index vẫn chưa thể chinh phục lại mốc MA50 ngày và MA100 ngày nhưng có kỳ vọng sẽ tạo được đà hồi phục nhẹ khi thanh khoản cải thiện hơn, thị trường vẫn đang trong giai đoạn tích lũy ngắn hạn nên khả năng giảm sâu hơn là không cao nhờ vào vùng hỗ trợ 1.245-1.250. Chúng tôi cho rằng thị trường sẽ tiếp tục có vài nhịp rung lắc trong thời gian tới, nhà đầu tư nên giữ tỷ trọng ở mức vừa phải và có thể tận dụng các nhịp hồi để cơ cấu danh mục.

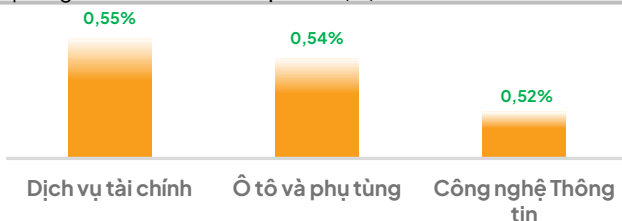
Nhóm cổ phiếu Bluechip giảm tạo áp lực lên chỉ số VN-Index

% Thay đổi 1 ngày của các nhóm chỉ số (%)



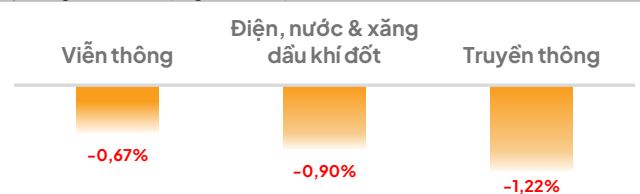
Ngành Dịch vụ tài chính tăng mạnh ...

Top 3 ngành diễn biến tích cực nhất (%)



Ngành Truyền thông cơ bản suy giảm

Top 3 ngành tác động ít tích cực nhất (%)



Ngành Dịch vụ tài chính là ngành tích cực nhất trong phiên hôm nay, theo sau là Ngành Ô tô và phụ tùng. Tuy vậy, hai ngành này không có cổ phiếu tác động tích cực đáng kể lên chỉ số VN-Index. Trong khi đó, Ngành Công nghệ Thông tin dẫn dắt bởi cổ phiếu FPT tác động tích cực lên chỉ số (+0,12 điểm). Trong phiên hôm nay, Ngành Ngân hàng có khối lượng giao dịch lớn nhất chiếm 27,66% thanh khoản cả phiên, có cổ phiếu VCB tác động tích cực nhất lên chỉ số (+0,21 điểm). Ở chiều ngược lại, Ngành Truyền thông quay trở lại làm ngành có ít tác động tiêu cực nhất, theo sau là Ngành Điện, nước & xăng dầu khí đốt và Ngành Viễn thông. Cả ba ngành đều không có cổ phiếu có tác động tiêu cực lớn lên chỉ số VN-Index và có khối lượng khớp lệnh thấp khi chỉ chiếm 1,81% thanh khoản cả phiên.

THÔNG TIN VĨ MÔ, THỊ TRƯỜNG & DOANH NGHIỆP

Hiệp hội Chế biến và xuất khẩu thủy sản Việt Nam (VASEP) dẫn số liệu từ Tổng cục Hải quan Việt Nam cho biết, kim ngạch xuất khẩu cá tra sang Anh đạt 3,5 triệu USD trong nửa đầu tháng 8/2024. Lũy kế đến ngày 15/8/2024, Việt Nam xuất khẩu cá tra sang Anh đạt 38 triệu USD, giảm 8% so với cùng kỳ. Trong số các doanh nghiệp Việt Nam xuất khẩu cá tra sang Anh, Vĩnh Hoàn là doanh nghiệp có kim ngạch xuất khẩu lớn nhất.

Trái ngược với đà phục hồi tại các thị trường, cá tra của Việt Nam xuất khẩu sang Anh chứng kiến sự sụt giảm liên tục về giá trị kể từ đầu tháng 2 đến hết tháng 7/2024, dao động từ -12% đến -24% so với cùng kỳ năm trước.

Dù kim ngạch giảm nhưng khối lượng sang Anh lại tăng nhẹ 8% trong 7 tháng đầu năm 2024, lên mức gần 9.000 tấn.

Trong 7 tháng đầu năm 2024, Vĩnh Hoàn là doanh nghiệp Việt Nam có kim ngạch xuất khẩu cá tra lớn nhất sang Anh với tỷ trọng 32%. Đứng sau là Gò Đàng với 15%, Hưng Phúc Thịnh 9%, Thủy sản NTSF 6%...

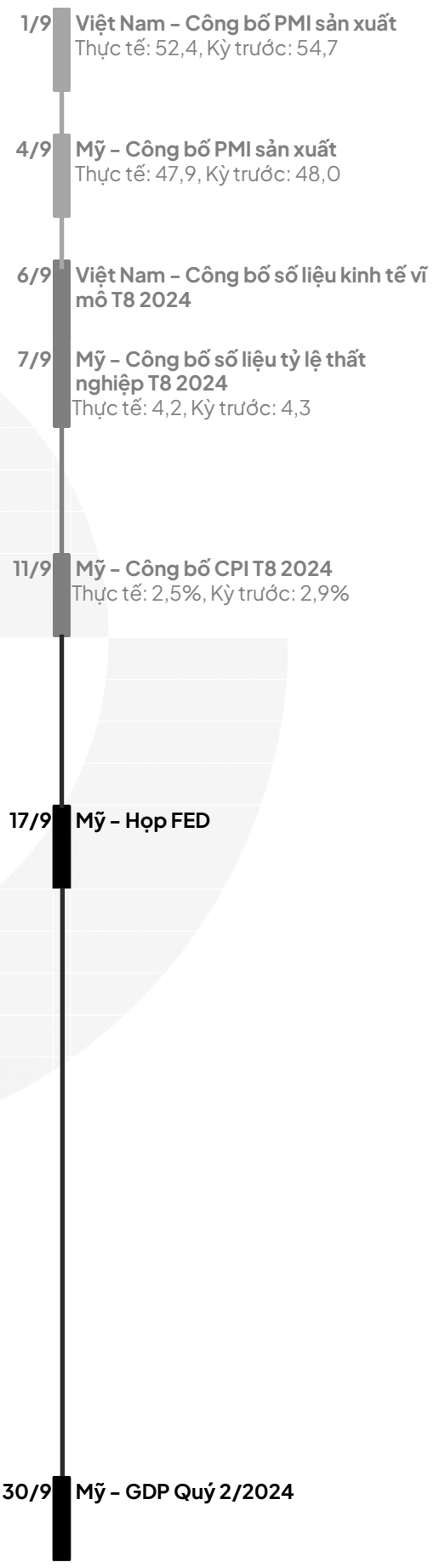
Theo VASEP, Anh là một trong những thị trường nhập khẩu nhiều sản phẩm giá trị gia tăng từ cá tra của Việt Nam. Tính đến hết tháng 7/2024, kim ngạch xuất khẩu nhóm sản phẩm này sang Anh đạt gần 3 triệu USD, tăng 5% so với cùng kỳ năm 2023.

Để mở rộng thị trường và tận dụng UKVFTA, VASEP cho rằng, doanh nghiệp cần phải nắm bắt các quy định về tiêu chuẩn mới của thị trường Anh và xu thế tiêu dùng để cải tiến công nghệ, chất lượng mẫu mã sản phẩm phù hợp; đầu tư và sử dụng các phương tiện, công cụ marketing số hiện đại để tăng cường quảng bá sản phẩm; tích cực tham gia các hội chợ triển lãm quốc tế tại Anh.

Thông tin Doanh nghiệp

BWE: CTCP - Tổng Công ty nước - Môi trường Bình Dương vừa công bố kết quả hoạt động sản xuất kinh doanh tháng 8/2024. Theo đó, trong vòng 8 tháng đầu năm 2024, tổng doanh thu của Biwase là 2.481 tỷ đồng, tăng 7% so với cùng kỳ năm trước. Tuy nhiên, lợi nhuận sau thuế của công ty giảm 4% so với cùng kỳ xuống 430 tỷ đồng. Biwase cho biết, đến tháng 8/2024, công ty chưa ghi nhận doanh thu 118,6 tỷ đồng từ lĩnh vực xử lý chất thải và 111,6 tỷ đồng từ xử lý nước thải. Nếu cộng thực hiện, tổng doanh thu sẽ đạt 2.711 tỷ đồng, đạt 66% kế hoạch 2024. Sản lượng nước tiêu thụ đến tháng 8/2024 là 132 triệu m³, tăng 11% so với cùng kỳ năm ngoái, thực hiện được 68,7% mục tiêu đề ra. Năm 2024, Biwase đề ra kế hoạch kinh doanh với mục tiêu doanh thu đạt 4.100 tỷ đồng, lãi sau thuế thấp nhất 700 tỷ đồng, lần lượt tăng 3% và 16,4% so với thực hiện năm 2023. Như vậy, kết thúc 8 tháng đầu năm, công ty đã thực hiện được 60,5% kế hoạch doanh thu và 61,4% chỉ tiêu lợi nhuận đề ra. Về phương hướng sản xuất kinh doanh tháng 9 năm 2024, Biwase dự kiến sớm hoàn thiện các thủ tục xây dựng cơ bản cho các dự án nhà máy nước Chơn Thành, BIWASE Long An, lò đốt 500 tấn/ngày.

CTG: Khoản nợ đầu tiên là của Công ty CP Tập đoàn Phương Thanh Tâm phát sinh theo hợp đồng tín dụng năm 2021. Khoản nợ này được thế chấp bằng 2 bất động sản có địa chỉ tại xã Trung An, huyện Củ Chi, TP. HCM. Hai bất động sản này đều đứng tên ông Võ Văn Đào, người đại diện theo pháp luật tại Công ty CP Tập đoàn Phương Thanh Tâm. Khoản nợ thứ hai là của Công ty CP đầu tư công nghiệp xuất nhập khẩu Đông Dương phát sinh từ hợp đồng tín dụng năm 2022. Tài sản đảm bảo của khoản nợ này là 2 lô đất có diện tích 104-136m² có địa chỉ tại phường Phú Hữu, Quận 9 (nay là TP. Thủ Đức), TP. HCM. Tài sản đảm bảo của khoản nợ này còn là 27 bất động sản có địa chỉ tại xã Phú An, huyện Tân Phú, tỉnh Đồng Nai. Tài sản đảm bảo tiếp theo là 2,6 triệu cổ phiếu DDG của Công ty Đông Dương do ông Lê Nhật Phong và bà Lê Thị Xuân Yến sở hữu. Doanh nghiệp còn lại có khoản nợ được rao bán là Công ty CP Thương mại Reenize. Khoản nợ của doanh nghiệp này phát sinh từ hợp đồng tín dụng năm 2023. Tài sản đảm bảo khoản nợ là 7 bất động sản và tài sản trên đất.



DANH MỤC KHUYẾN NGHỊ

STT	Mã cổ phiếu	Vị thế	Vùng mua	Ngày mua	Giá mua	Giá mục tiêu	Giá cắt lỗ	Ngày bán	Giá bán	+ / -
-----	-------------	--------	----------	----------	---------	--------------	------------	----------	---------	-------

Danh mục theo dõi

1	LPB	Theo dõi	28,1-29,2		32.500		27.200			
2	VCG	Theo dõi	18,0-19,3		21.900		17.500			
3	POW	Theo dõi	12,7-18,0		14.800		12.300			
4	PCI	Theo dõi	28-28,5		31.800		26.900			
5	GVR	Theo dõi	33-34,5		38.600		32.000			

Danh mục cổ phiếu chạm điểm mua

1	MWG	Nắm giữ	62,5-64,5	31/7/24	63.500	75.000	57.500			5,8%
2	FPT	Nắm giữ	118,0-124,0	06/8/24	120.000	149.000	113.000			10,8%
3	VHC	Nắm giữ	66,5-68,5	9/8/24	68.400	82.000	64.200			2,2%
4	DGW	Nắm giữ	57,0-59,0	16/8/2024	59.000	67.000	55.100			4,6%
5	DGC	Nắm giữ	108,3-110,5	20/8/2024	110.300	127.500	104.000			2,9%
6	VNM	Nắm giữ	72,7-74,4	23/8/2024	74.400	88.300	69.600			-2,0%
7	FRT	Nắm giữ	176-180	30/8/2024	178.300	195.000	170.000			0,4%
8	TLG	Nắm giữ	51,6-53,0	06/9/2024	52.800	59.000	49.700			-0,4%
9	BVH	Nắm giữ	43,2-44,5	11/9/2024	42.900	48.200	41.700			0,1%
10	NT2	Nắm giữ	18,9-19,5	11/9/2024	19.500	23.000	18.300			-0,3%
11	VPB	Nắm giữ	18-18,4	11/9/2024	18.050	23.000	16.800			1,0%

12

DANH MỤC CỔ PHIẾU ĐÃ THỰC HIỆN GẦN ĐÂY

STT	Mã cổ phiếu	Vị thế	Vùng mua	Ngày mua	Giá mua	Giá mục tiêu	Giá cắt lỗ	Ngày bán	Giá bán	+ / -
1	BCM	Chốt lời	62,0-66,8	22/7/24	66.300	72.500	59.900	01/8/24	72.500	9,4%
2	HPG	Cắt lỗ	27,3-28,4	23/7/24	27.800	35.000	26.400	01/8/24	27.600	-0,7%
3	ACV	Cắt lỗ	111,5-117,5	30/7/24	115.000	138.000	108.800	05/8/24	110.000	-4,3%
4	PHP	Cắt lỗ	25,5-26,8	25/7/24	26.800	30.000	24.800	05/8/24	26.000	-3,0%
5	BCM	Chốt lời	65,0-67,0	06/8/24	66.700	72.500	62.700	12/8/24	72.500	8,7%
6	TNG	Chốt lời	23,0-24,5	26/7/24	24.300	27.000	21.800	12/8/24	27.700	14,4%
7	SAB	Chốt lời	53,5-55,5	16/8/2024	55.500	62.000	51.500	22/8/24	57.700	4,0%
8	GAS	Chốt lời	77,0-78,1	31/7/24	77.500	87.000	74.400	22/8/24	85.300	10,1%
9	BSR	Chốt lời	21,6-22,7	9/8/24	22.600	24.500	21.000	26/8/24	24.400	8,0%
10	BAF	Chốt lời	17,5-18,0	02/8/24	17.500	21.200	16.900	05/9/24	18.200	4,0%
11	HAH	Chốt lời	38,5-40,0	07/8/24	38.900	47.000	37.300	05/9/24	41.500	6,7%
12	REE	Cắt lỗ	67,9-69,8	23/8/2024	69.600	78.500	65.100	05/9/24	67.400	-3,2%
13	VCI	Cắt lỗ	46,2-47,5	26/8/2024	47.500	53.800	44.500	09/9/24	45.500	-4,2%
14	NTP	Chốt lời	67,8-69,5	30/8/2024	68.200	77.000	65.300	09/9/24	68.400	0,3%
15	ACB	Chốt lời	23,2-24,0	24/7/24	23.800	28.000	22.400	10/9/24	24.550	3,2%
16	DCM	Chốt lời	34,6-36,0	9/8/24	36.000	41.000	33.600	10/9/24	37.800	5,0%
17	PVT	Chốt lời	26,8-28,0	12/8/24	27.900	31.000	26.000	10/9/24	28.300	1,4%
18	CTG	Chốt lời	30,2-31,5	13/8/24	31.400	36.000	29.300	10/9/24	35.500	13,1%
19	MSN	Cắt lỗ	75,0-77,0	19/8/2024	77.100	89.500	72.700	10/9/24	77.000	-0,1%
20	VRE	Chốt lời	17,9-18,7	21/8/2024	18.700	22.600	17.300	10/9/24	20.300	8,6%
21	DPG	Chốt lời	52,2-53,5	27/8/2024	52.200	61.800	49.700	12/9/24	54.200	3,8%

Email: research@lpbs.com.vn

Website: [Công Ty Cổ Phần Chứng Khoán LPBank \(lpbs.com.vn\)](http://www.CongTyCoPhanChungKhoanLPBank(lpbs.com.vn))

Mở tài khoản LPBS tại:



Miễn trừ trách nhiệm:

Các thông tin, số liệu thống kê tại báo cáo này được LPBS lập dựa trên nguồn thông tin chính thống và đáng tin cậy tại thời điểm LPBS phát hành báo cáo. Báo cáo được lập với mục đích cung cấp thông tin khái quát về thị trường, dự báo và cảnh báo được sử dụng làm thông tin tham khảo trong nội bộ LPBS và thông tin tham khảo cho nhà đầu tư.

Các ý kiến tại báo cáo được đưa ra sau khi đã được cẩn thận xem xét kỹ càng dựa trên những thông tin mà cá nhân chúng tôi đánh giá là tốt nhất tại thời điểm thu nhập được. Báo cáo này có giá trị tham khảo và không nên được giải như một lời đề nghị mua hay bán bất cứ chứng khoán nào. LPBS được miễn trừ trách nhiệm đối với thiệt hại hoặc sự kiện bị coi là thiệt hại do sử dụng nội dung trong báo cáo này.

Bản quyền báo cáo thuộc về LPBS, mọi hành vi trích dẫn, sao chép, sửa đổi, phát hành báo cáo là vi phạm bản quyền nếu chưa được sự đồng ý bằng văn bản của LPBS.