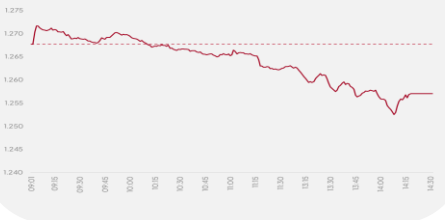
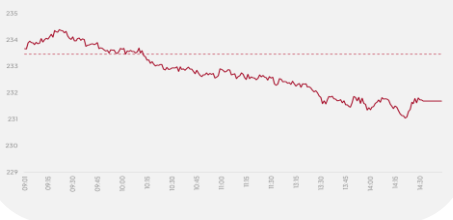


TIẾP TỤC ĐIỀU CHỈNH

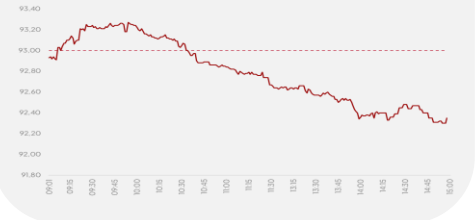
VN-Index
 ID **1.255,23**
 YTD **(12,50)** **(0,99%)**
 GTGD (tỷ đồng) **125,30** **11,1%**
 NĐTNN - GT ròng (tỷ đồng) **15.600**
(382,59)
 Vốn hóa (Tỷ đồng) **5.151.885**



HNX-Index
 ID **231,69**
 YTD **(1,77)** **(0,76%)**
 GTGD (tỷ đồng) **0,65** **0,28%**
 NĐTNN - GT ròng (tỷ đồng) **1.096**
(7,46)
 Vốn hóa (Tỷ đồng) **322.261**



Upcom-Index
 ID **92,36**
 YTD **(0,64)** **(0,69%)**
 GTGD (tỷ đồng) **5,32** **6,1%**
 NĐTNN - GT ròng (tỷ đồng) **523,5**
(4,45)
 Vốn hóa (Tỷ đồng) **1.425.648**



5 **94** **64** **320** 3

NHẬN ĐỊNH THỊ TRƯỜNG

Diễn biến thị trường: Kết phiên giao dịch, VN-Index giảm 12,5 điểm (-0,99%) về mức 1.255,23 điểm; HNX-Index giảm 1,77 điểm (-0,76%) về mức 231,69 điểm; Upcom giảm 0,64 điểm (-0,69%) về mức 92,36 điểm. Thanh khoản VN-Index đạt 690,1 triệu cổ phiếu, tương đương 15.600 tỷ VND, tăng 38,7% so với phiên hôm trước và tăng 14,24% so với trung bình 5 phiên.

Khối ngoại tiếp tục bán ròng hơn 382 tỷ đồng trên HOSE. Lực bán ròng tập trung ở cổ phiếu MSN, FPT, VPB... Ở phía ngược lại, lực mua ròng tập trung ở các cổ phiếu VHM, VNM, CTG,...

Chiến lược giao dịch: Thị trường tiếp tục có phiên điều chỉnh mạnh. Thị trường điều chỉnh trên toàn diện rộng, duy chỉ có ngành Bán lẻ và Thực phẩm & Đồ uống duy trì được lực cầu cả phiên. Điểm tích cực là thanh khoản gia tăng về cuối phiên đồng thời dòng tiền vẫn xoay chuyển tìm cơ hội ở nhóm cổ phiếu riêng lẻ. Chúng tôi cho rằng thị trường sẽ vẫn có thêm các nhịp điều chỉnh, rung lắc trong các phiên tiếp theo, nhà đầu tư nên tận dụng các nhịp phục hồi để cơ cấu lại danh mục.

Về kỹ thuật, đà bán mạnh tạo áp lực khiến chỉ số VN-Index đánh mất mốc MA50 ngày và MA100 ngày. Điểm sáng duy nhất trong phiên là thị trường vẫn duy trì được mốc 1.255 điểm nhờ lực mua tham gia vào khi chỉ số tiến sát về vùng hỗ trợ 1.250 điểm.

Top mã CP NN mua ròng (tỷ VND)

Mã CP	Giá trị	Giá	%Δ
VHM	76,79	42.800	-0,47
VNM	67,87	74.900	0,13
CTG	50,35	34.950	-1,41
VCI	37,93	44.200	-1,45
GMD	26,20	77.300	0,00

Top mã CP NN bán ròng (tỷ VND)

Mã CP	Giá trị	Giá	%Δ
MSN	109,13	75.200	-0,27
FPT	104,70	130.000	-0,99
VPB	78,58	18.150	-1,09
HPG	64,33	25.150	-1,76
HDB	56,34	26.300	-0,75

ĐỒ THỊ KỸ THUẬT VNINDEX



Chỉ báo kỹ thuật	Giá trị	Hành động
Xu hướng ngày	-	Giảm
Xu hướng tuần	-	Đìnhang
Xu hướng tháng	-	Tăng
RSI 14	46,03	Quan sát
MFI	53,59	Mua
MA10	1.274,83	Quan sát
MA20	1.265,07	Quan sát
MA50	1.258,31	Quan sát
MA100	1.257,03	Quan sát

NHỊP ĐẬP THỊ TRƯỜNG

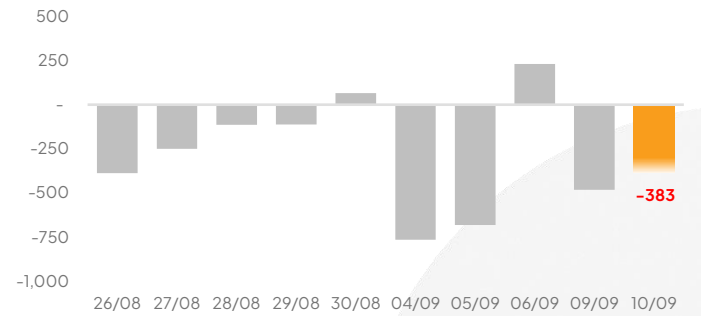
VN-Index giảm 12,5 điểm (-0,99%) về mức 1.255,23 điểm; HNX-Index giảm 1,77 điểm (-0,76%) về mức 231,69 điểm; Upcom giảm 0,64 điểm (-0,69%) về mức 92,36 điểm.

Thanh khoản VN-Index hôm nay đạt 690,1 triệu cổ phiếu, tương đương 15.600 tỷ VND, tăng 38,7% so với phiên hôm trước và tăng 14,24% so với trung bình 5 phiên.

Về mức độ ảnh hưởng, VCB (-1,33), BID (-1,12), SSB (-6,08) là những mã có tác động tiêu cực nhất.

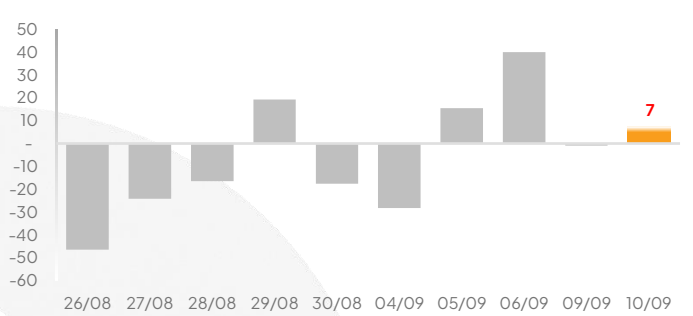
Khối ngoại bán ròng trên HOSE

Giá trị mua/bán ròng của Tổ chức nước ngoài VN-Index [tỷ VND]



Khối ngoại bán ròng trên HNX

Giá trị mua/bán ròng của Tổ chức nước ngoài HNX-Index [tỷ VND]

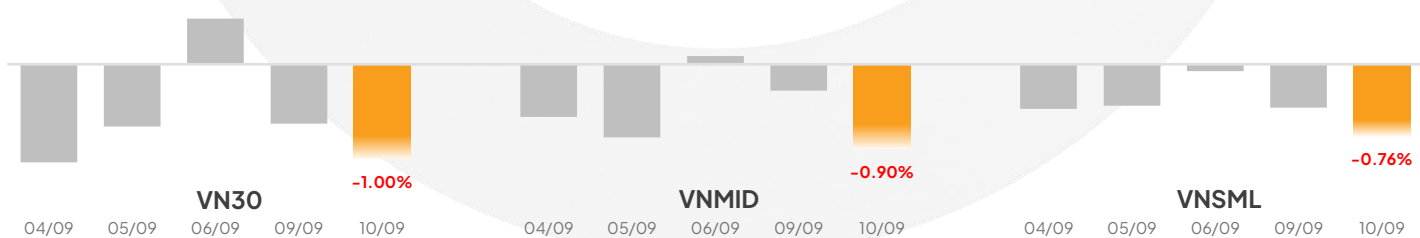


Khối ngoại tiếp tục bán ròng với giá trị trên 382 tỷ đồng trên HOSE trong phiên hôm nay. Lực bán ròng tiếp tục tập trung ở cổ phiếu MSN, FPT, VPB, HPG ... Ở chiều ngược lại, lực mua ròng tập trung ở các cổ phiếu VHM, VNM, CTG, VCI, GMD,...

Đà giảm gia tăng trong phiên hôm nay dù đầu phiên khá khởi sắc, kết phiên giảm 12,50 điểm xuống 1.255,23. Thị trường điều chỉnh trên diện rộng, duy chỉ có ngành Bán lẻ và Thực phẩm & Đồ uống duy trì được lực cầu cả phiên. Áp lực giảm của thị trường đã lan rộng và ảnh hưởng đến nhiều nhóm cổ phiếu thậm chí chưa tăng trong thời gian vừa qua. Bên cạnh đó, sức ép từ hoạt động bán ròng mạnh trong phiên hôm nay từ khối ngoại cũng là nhân tố khiến thị trường trượt dốc trong những phút cuối phiên. Điểm tích cực là dòng tiền vẫn xoay chuyển tìm cơ hội ở nhóm cổ phiếu riêng lẻ. **Về kỹ thuật**, đà bán mạnh tạo áp lực làm chỉ số VN-Index đánh mất mốc MA50 ngày và MA100 ngày. Điểm sáng duy nhất trong phiên là thị trường vẫn duy trì được mốc 1.255 điểm nhờ lực mua tham gia vào khi chỉ số tiến sát về vùng hỗ trợ 1.250 điểm. Chúng tôi cho rằng thị trường sẽ vẫn có thêm các nhịp điều chỉnh, rung lắc trong các phiên tiếp theo, nhà đầu tư nên tận dụng các nhịp phục hồi kỹ thuật để cơ cấu lại danh mục.

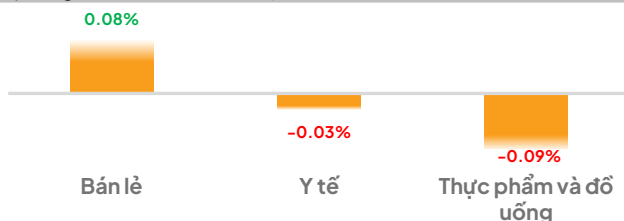
Một phiên tiêu cực đối với các nhóm vốn hóa VN-Index

% Thay đổi 1 ngày của các nhóm chỉ số (%)



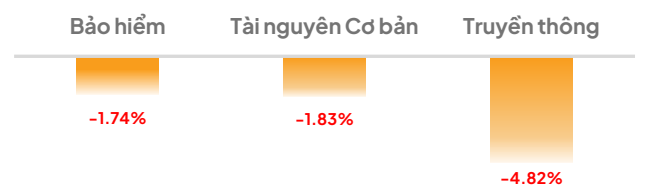
Ngành Bán lẻ duy trì được đà tăng ...

Top 3 ngành diễn biến tích cực nhất (%)



Ngành Truyền thông suy giảm

Top 3 ngành tác động ít tích cực nhất (%)



Ngành Bán lẻ là ngành duy nhất duy trì được đà tăng trong phiên hôm nay dẫn dắt bởi cổ phiếu MWG (+0,10 điểm). Theo sau là Ngành Y tế và Ngành Thực phẩm & đồ uống với đà giảm nhẹ lọt vào top tích cực trong phiên hôm nay. Ở chiều ngược lại, Ngành Truyền thông tiếp tục là ngành giảm mạnh nhất trong các ngành với mức giảm bỏ xa các ngành khác, nhưng không ghi nhận cổ phiếu nào quá ảnh hưởng vào chỉ số VN-Index. Theo sau là ngành Tài nguyên Cơ bản chịu áp lực bởi cổ phiếu HPG (-0,70 điểm). Trong phiên hôm nay, Ngành Ngân hàng không lọt vào top ít tích cực hôm nay nhưng ghi nhận nhiều cổ phiếu có tác động tiêu cực lên chỉ số VN-Index bao gồm VCB (-1,65 điểm), BID (-0,77 điểm), SSB (-0,76 điểm) và TCB (-0,69 điểm).

THÔNG TIN VĨ MÔ, THỊ TRƯỜNG & DOANH NGHIỆP

Giá USD trong nước đồng loạt tăng trở lại sau nhiều ngày hạ nhiệt. Giá USD tại các ngân hàng tăng nhanh, có ngân hàng tăng tới hơn 100 đồng. Giá USD tự do cũng tăng tới 110 đồng chiều bán.

Sau khi giảm tới 25 đồng vào phiên giao dịch đầu tuần, tỷ giá trung tâm hôm nay (10/9) quay đầu tăng mạnh. Tỷ giá trung tâm của đồng Việt Nam với USD được Ngân hàng Nhà nước công bố ngày 10/9 ở mức 24.194 đồng một USD, tăng 17 đồng so với phiên hôm qua. Với biên độ 5%, các ngân hàng thương mại hôm nay được phép giao dịch tỷ giá USD trong phạm vi từ 22.984–25.404 đồng/USD. Tỷ giá mua USD tham khảo vẫn được Sở Giao dịch Ngân hàng Nhà nước duy trì ở mức 23.400 đồng/USD. Còn tỷ giá bán USD giảm 9 đồng so với hôm qua, xuống mức 25.353 đồng/USD.

Tại các ngân hàng thương mại, tỷ giá USD/VND hôm nay cũng tăng nhanh.

Khảo sát lúc 10h40' ngày 10/9, Vietcombank niêm yết giá USD mua tiền mặt ở mức 24.480 đồng/USD, bán ra ở mức 24.850 đồng/USD, tăng 70 đồng ở cả chiều mua và bán so với đầu giờ sáng qua (9/9). Giá USD tại các ngân hàng khác cũng tăng mạnh, có ngân hàng đắt thêm hơn 100 đồng ở chiều bán so với sáng qua.

BIDV tăng giá USD thêm 80 đồng ở cả hai chiều mua - bán, niêm yết ở mức giá 24.510–24.850 đồng/USD (mua vào - bán ra). VietinBank nâng giá mua - bán USD lên mức 24.508–24.848 đồng/USD, tăng 43 đồng ở cả hai chiều.

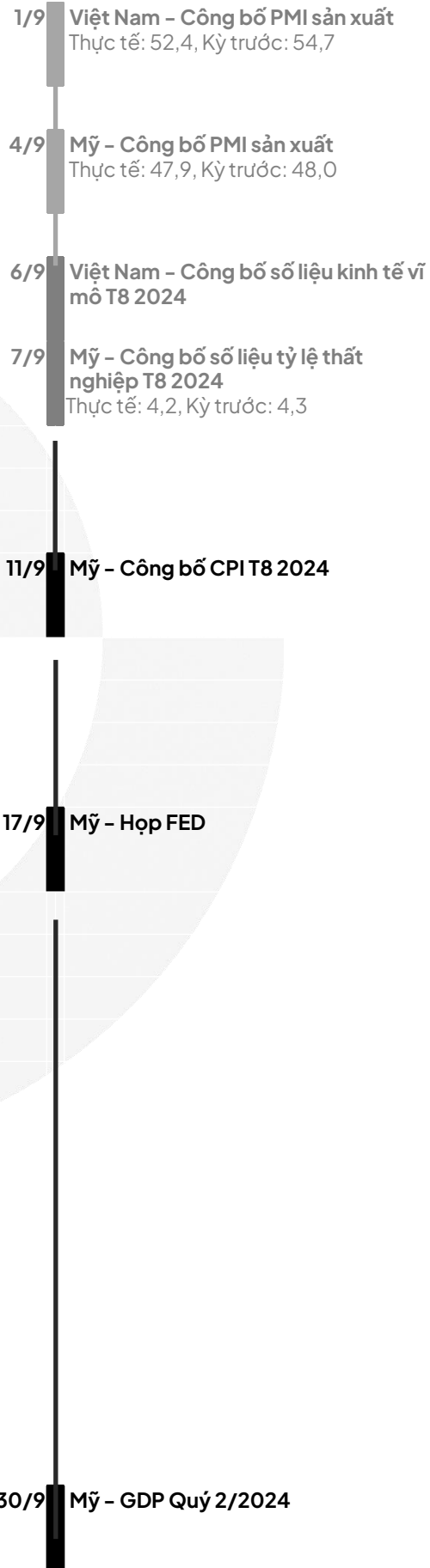
Tương tự, Techcombank nâng giá mua vào USD tiền mặt lên mức 24.473 đồng/USD, bán ra ở mức 24.864 đồng/USD, tăng 35 đồng ở chiều mua và tăng 30 đồng ở chiều bán. Đáng chú ý, Sacombank đưa giá USD lên mức 24.510–24.900 đồng/USD (mua vào - bán ra), tăng 70 đồng ở chiều mua và đắt thêm 120 đồng ở chiều bán so với sáng 9/9.

Cùng xu hướng với kênh ngân hàng, giá USD trên thị trường tự do cũng tăng mạnh.

Thông tin Doanh nghiệp

PC1: Lợi nhuận của PC1 tăng hơn trăm tỷ sau soát xét. Cụ thể, doanh thu tăng nhẹ từ 5.256 tỷ lên 5.306 tỷ đồng. Giá vốn điều chỉnh nên lợi nhuận gộp ghi nhận tăng 11% so với báo cáo tự lập lên 1.008 tỷ. Các chi phí không biến động nhiều, kết quả, lợi nhuận sau thuế của PC1 tăng 57% so với báo cáo tự lập lên 319 tỷ đồng. Lợi nhuận sau thuế của cổ đông công ty mẹ tăng 67% lên 240 tỷ sau soát xét. Nếu so với cùng năm ngoái, lợi nhuận sau thuế sau soát xét ghi nhận gấp 5,5 lần. PC1 cho biết trên báo cáo tài chính hợp nhất 6 tháng, doanh nghiệp đã tiến hành điều chỉnh hồi tố lại một số dữ liệu tài chính tại ngày 1/1/2024 do ban lãnh đạo nhận thấy báo cáo tài chính hợp nhất đã phát hành năm trước cần điều chỉnh về cách tính và hạch toán thuế và xác định doanh thu tại hai công ty con (CTCP Khoáng sản Tấn Phát và Công ty Asia Dragon Trading Pte.Ltd). Trong cơ cấu doanh thu 6 tháng, hoạt động xây lắp, cung cấp thiết bị điện và xây dựng hạ tầng khu công nghiệp đóng góp lớn nhất với 1.752 tỷ, tăng 75% so với cùng kỳ năm ngoái.

DBC: Hoạt động kinh doanh của Tập đoàn Dabaco dự kiến sẽ tăng tốc trong nửa cuối năm nay khi giá heo hơi đang tăng cao trở lại và giá thức ăn chăn nuôi hạ nhiệt. Với nguồn cung thiếu hụt, giá heo hơi duy trì ở mức cao, nguy cơ cao của việc phát sinh dịch bệnh sau cơn bão số 3 (siêu bão Yagi) do lượng mưa lớn gây lũ lụt nghiêm trọng từ ngày 7/9, khiến nhiều địa phương phía Bắc phải đối mặt với nguy cơ lây lan bệnh tật trên gia súc, gia cầm như dịch tả heo châu Phi, lở mồm long móng... Điều này có thể gây ảnh hưởng tiêu cực đến nguồn cung heo trong thời gian tới. Tính đến hết quý 2/2024, chi phí sản xuất kinh doanh dở dang của Tập đoàn Dabaco lên đến 3.937 tỷ đồng, chiếm tỷ trọng lớn nhất trong cơ cấu hàng tồn kho. Cập nhật mới nhất hôm nay, giá heo hơi bình quân cả nước 63.900 đồng/kg. Công ty C.P Việt Nam bán heo hơi tại miền Bắc 67.000 đồng/kg còn miền Nam 64.500 đồng/kg.



DANH MỤC KHUYẾN NGHỊ

STT	Mã cổ phiếu	Vị thế	Vùng mua	Ngày mua	Giá mua	Giá mục tiêu	Giá cắt lỗ	Ngày bán	Giá bán	+ / -
Danh mục theo dõi										
1	LPB	Theo dõi	28,1-29,2			32.500	27.200			
2	BVH	Theo dõi	43,2-44,5			42.800	41.700			
3	NT2	Theo dõi	18,9-19,5			23.000	18.300			
4	VCG	Theo dõi	18,0-19,3			21.900	17.500			
5	VPB	Theo dõi	18,0-18,4			23.000	16.800			
6	POW	Theo dõi	12,7-18,0			14.800	12.300			

Danh mục cổ phiếu chạm điểm mua

1	MWG	Nắm giữ	62,5-64,5	31/7/24	63.500	75.000	57.500			6,8%
2	FPT	Nắm giữ	118,0-124,0	06/8/24	120.000	149.000	113.000			8,3%
3	VHC	Nắm giữ	66,5-68,5	9/8/24	68.400	82.000	64.200			3,1%
4	DGW	Nắm giữ	57,0-59,0	16/8/2024	59.000	67.000	55.100			5,8%
5	DGC	Nắm giữ	108,3-110,5	20/8/2024	110.300	127.500	104.000			2,4%
6	VNM	Nắm giữ	72,7-74,4	23/8/2024	74.400	88.300	69.600			0,7%
7	DPG	Nắm giữ	52,2-53,5	27/8/2024	52.200	61.800	49.700			2,7%
8	FRT	Nắm giữ	176-180	30/8/2024	178.300	195.000	170.000			1,5%
9	TLG	Nắm giữ	51,6-53,0	06/9/2024	52.800	59.000	49.700			0,2%

DANH MỤC CỔ PHIẾU ĐÃ THỰC HIỆN GẦN ĐÂY

STT	Mã cổ phiếu	Vị thế	Vùng mua	Ngày mua	Giá mua	Giá mục tiêu	Giá cắt lỗ	Ngày bán	Giá bán	+ / -
1	BCM	Chốt lời	62,0-66,8	22/7/24	66.300	72.500	59.900	01/8/24	72.500	9,4%
2	HPG	Cắt lỗ	27,3-28,4	23/7/24	27.800	35.000	26.400	01/8/24	27.600	-0,7%
3	ACV	Cắt lỗ	111,5-117,5	30/7/24	115.000	138.000	108.800	05/8/24	110.000	-4,3%
4	PHP	Cắt lỗ	25,5-26,8	25/7/24	26.800	30.000	24.800	05/8/24	26.000	-3,0%
5	BCM	Chốt lời	65,0-67,0	06/8/24	66.700	72.500	62.700	12/8/24	72.500	8,7%
6	TNG	Chốt lời	23,0-24,5	26/7/24	24.300	27.000	21.800	12/8/24	27.700	14,4%
7	SAB	Chốt lời	53,5-55,5	16/8/2024	55.500	62.000	51.500	22/8/24	57.700	4,0%
8	GAS	Chốt lời	77,0-78,1	31/7/24	77.500	87.000	74.400	22/8/24	85.300	10,1%
9	BSR	Chốt lời	21,6-22,7	9/8/24	22.600	24.500	21.000	26/8/24	24.400	8,0%
10	BAF	Chốt lời	17,5-18,0	02/8/24	17.500	21.200	16.900	05/9/24	18.200	4,0%
11	HAH	Chốt lời	38,5-40,0	07/8/24	38.900	47.000	37.300	05/9/24	41.500	6,7%
12	REE	Cắt lỗ	67,9-69,8	23/8/2024	69.600	78.500	65.100	05/9/24	67.400	-3,2%
13	VCI	Cắt lỗ	46,2-47,5	26/8/2024	47.500	53.800	44.500	09/9/24	45.500	-4,2%
14	NTP	Chốt lời	67,8-69,5	30/8/2024	68.200	77.000	65.300	09/9/24	68.400	0,3%
15	ACB	Chốt lời	23,2-24,0	24/7/24	23.800	28.000	22.400	10/9/24	24.550	3,2%
16	DCM	Chốt lời	34,6-36,0	9/8/24	36.000	41.000	33.600	10/9/24	37.800	5,0%
17	PVT	Chốt lời	26,8-28,0	12/8/24	27.900	31.000	26.000	10/9/24	28.300	1,4%
18	CTG	Chốt lời	30,2-31,5	13/8/24	31.400	36.000	29.300	10/9/24	35.500	13,1%
19	MSN	Cắt lỗ	75,0-77,0	19/8/2024	77.100	89.500	72.700	10/9/24	77.000	-0,1%
20	VRE	Chốt lời	17,9-18,7	21/8/2024	18.700	22.600	17.300	10/9/24	20.300	8,6%

Email: research@lpbs.com.vn

Website: [Công Ty Cổ Phần Chứng Khoán LPBank \(lpbs.com.vn\)](http://www.CongTyCoPhanChungKhoanLPBank(lpbs.com.vn))

Mở tài khoản LPBS tại:



Miễn trừ trách nhiệm:

Các thông tin, số liệu thống kê tại báo cáo này được LPBS lập dựa trên nguồn thông tin chính thống và đáng tin cậy tại thời điểm LPBS phát hành báo cáo. Báo cáo được lập với mục đích cung cấp thông tin khái quát về thị trường, dự báo và cảnh báo được sử dụng làm thông tin tham khảo trong nội bộ LPBS và thông tin tham khảo cho nhà đầu tư.

Các ý kiến tại báo cáo được đưa ra sau khi đã được cẩn thận xem xét kỹ càng dựa trên những thông tin mà cá nhân chúng tôi đánh giá là tốt nhất tại thời điểm thu nhập được. Báo cáo này có giá trị tham khảo và không nên được giải như một lời đề nghị mua hay bán bất cứ chứng khoán nào. LPBS được miễn trừ trách nhiệm đối với thiệt hại hoặc sự kiện bị coi là thiệt hại do sử dụng nội dung trong báo cáo này.

Bản quyền báo cáo thuộc về LPBS, mọi hành vi trích dẫn, sao chép, sửa đổi, phát hành báo cáo là vi phạm bản quyền nếu chưa được sự đồng ý bằng văn bản của LPBS.