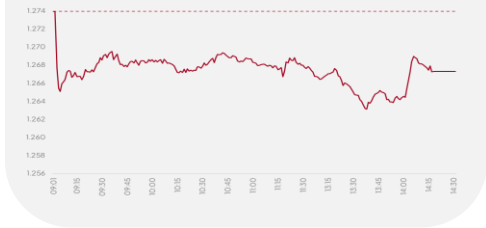


GIAO DỊCH THANH KHOẢN THẤP

VN-Index
 ID **1.267,73**
 YTD **(6,23)** **(0,49%)**
 GTGD (tỷ đồng) **137,8** **12,2%**
 NĐTNN - GT ròng (tỷ đồng) **11.693**
(483,14)
 Vốn hóa (Tỷ đồng) **5.203.019**

HNX-Index
 ID **233,46**
 YTD **(1,19)** **(0,51%)**
 GTGD (tỷ đồng) **2,42** **1,05%**
 NĐTNN - GT ròng (tỷ đồng) **1.122**
(0,93)
 Vốn hóa (Tỷ đồng) **324.985**

Upcom-Index
 ID **93,00**
 YTD **(0,36)** **(0,39%)**
 GTGD (tỷ đồng) **5,96** **6,8%**
 NĐTNN - GT ròng (tỷ đồng) **457,3**
15,57
 Vốn hóa (Tỷ đồng) **1.433.205**



NHẬN ĐỊNH THỊ TRƯỜNG

Diễn biến thị trường: Kết phiên giao dịch, VN-Index giảm 6,23 điểm (-0,49%) về mức 1.267,73 điểm; HNX-Index giảm 1,19 điểm (-0,51%) về mức 233,46 điểm; Upcom giảm 0,36 điểm (-0,39%) về mức 93,00 điểm. Thanh khoản VN-Index đạt 497,6 triệu cổ phiếu, tương đương 11.693 tỷ VND, giảm 21,9% so với phiên hôm trước và giảm 21,19% so với trung bình 5 phiên.

Khối ngoại quay lại bán ròng hơn 483 tỷ đồng trên HOSE. Lực bán ròng tập trung ở cổ phiếu FPT, MSN, HPG... Ở phía ngược lại, lực mua ròng tập trung ở các cổ phiếu DGW, TCB, DBC,...

Chiến lược giao dịch: Thị trường điều chỉnh trong trạng thái "câu giờ" với thanh khoản ở mức thấp khiến chỉ số VN-Index không thể bút phá dù đã cố gắng thu hẹp đà giảm vào cuối phiên, kết phiên giảm 6,23 điểm xuống 1.267,73. Điểm tích cực là dòng tiền vẫn xoay chuyển tìm cơ hội ở nhóm cổ phiếu riêng lẻ. Chúng tôi cho rằng thị trường sẽ vẫn có thêm các nhịp điều chỉnh, rung lắc trong các phiên tiếp theo, nhà đầu tư nên tận dụng các nhịp phục hồi để cơ cấu lại danh mục.

Về kỹ thuật, VN-Index được hỗ trợ bởi mốc MA20 ngày đã hạn chế đà giảm của thị trường nhưng đồng thời thị trường vẫn chịu áp lực từ lực bán và chưa vượt được vùng kháng cự 1.270 - 1.275 điểm. Độ rộng phiên này cho thấy thị trường vẫn còn chịu sức ép.

Top mã CP NN mua ròng (tỷ VND)

Mã CP	Giá trị	Giá	%Δ
DGW	38,02	62.500	0,81
TCB	35,99	22.650	-0,66
DBC	25,91	28.950	3,76
VHM	20,21	43.000	-2,05
DXG	15,55	15.450	0,00

Top mã CP NN bán ròng (tỷ VND)

Mã CP	Giá trị	Giá	%Δ
FPT	108,77	131.300	-0,61
MSN	78,93	75.400	-0,79
HPG	76,40	25.600	0,79
VPB	55,96	18.350	-0,54
VIC	52,15	43.700	-2,13

ĐỒ THỊ KỸ THUẬT VNINDEX



Chỉ báo kỹ thuật	Giá trị	Hành động
Xu hướng ngày	-	Giảm
Xu hướng tuần	-	Đìnhang
Xu hướng tháng	-	Tăng
RSI 14	52,28	Mua
MFI	60,61	Mua
MA10	1.277,84	Quan sát
MA20	1.263,49	Mua
MA50	1.258,11	Mua
MA100	1.256,64	Mua

NHỊP ĐẬP THỊ TRƯỜNG

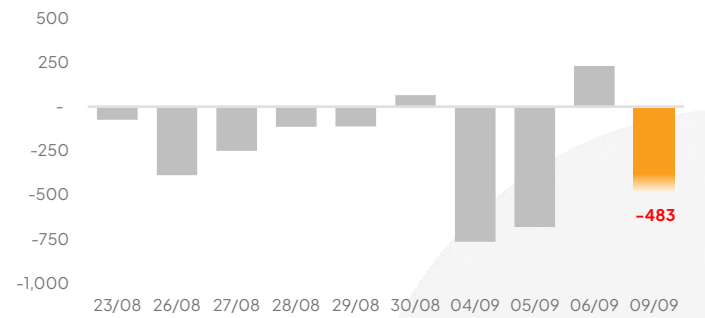
VN-Index giảm 6,23 điểm (-0,49%) về mức 1.267,73 điểm; HNX-Index giảm 1,19 điểm (-0,51%) về mức 233,46 điểm; Upcom giảm 0,37 điểm (-0,4%) về mức 93,00 điểm.

Thanh khoản VN-Index hôm nay đạt 497,6 triệu cổ phiếu, tương đương 11.693 tỷ VND, giảm 21,9% so với phiên hôm trước và giảm 21,19% so với trung bình 5 phiên.

Về mức độ ảnh hưởng, VHM (-2,05), VIC (-2,13), BID (-0,51) là những mã có tác động tiêu cực nhất.

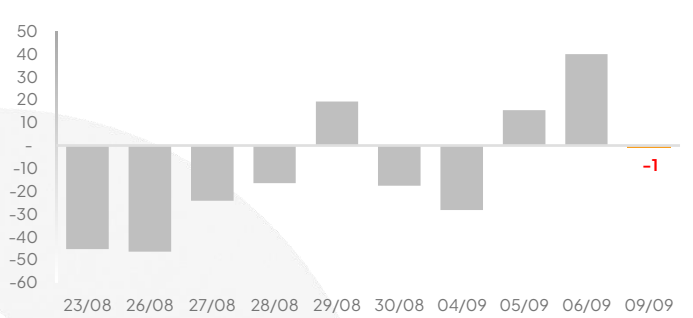
Khối ngoại bán ròng trên HOSE

Giá trị mua/bán ròng của Tổ chức nước ngoài VN-Index [tỷ VND]



Khối ngoại bán ròng trên HNX

Giá trị mua/bán ròng của Tổ chức nước ngoài HNX-Index [tỷ VND]




Khối ngoại bán ròng với giá trị trên 483 tỷ đồng trên HOSE trong phiên hôm nay. Lực bán ròng tiếp tục tập trung ở cổ phiếu FPT, theo sau là cổ phiếu MSN, HPG, VPB,... Ở chiều ngược lại, lực mua ròng tập trung ở các cổ phiếu DGW, TCB, DBC,...

Thị trường điều chỉnh trở lại dù đã cố gắng thu hẹp đà giảm vào cuối phiên, kết phiên giảm 6,23 điểm xuống 1.267,73. Thị trường điều chỉnh trong trạng thái “câu giờ” với thanh khoản ở mức thấp khiến chỉ số VN-Index không thể bứt phá trong bối cảnh khối ngoại bán ròng mạnh trở lại. Điểm tích cực là dòng tiền vẫn xoay chuyển tìm cơ hội ở nhóm cổ phiếu riêng lẻ. Đặc biệt hôm nay ở nhóm cổ phiếu thép, tuy nhiên nhóm này lại chưa lan tỏa nhiều đến chỉ số chung. Về kỹ thuật, VN-Index được hỗ trợ bởi mốc MA20 ngày đã hạn chế đà giảm của thị trường nhưng đồng thời thị trường vẫn chịu áp lực từ lực bán và chưa vượt được vùng kháng cự 1.270 - 1.275 điểm. Độ rộng phiên này cho thấy thị trường vẫn còn chịu sức ép. Chúng tôi cho rằng thị trường sẽ vẫn có thêm các nhịp điều chỉnh, rung lắc trong các phiên tiếp theo, nhà đầu tư nên tận dụng các nhịp phục hồi để cơ cấu lại danh mục.

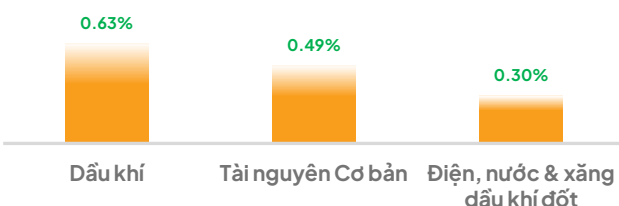
Một phiên kém tích cực đối với các nhóm vốn hóa VN-Index

% Thay đổi 1 ngày của các nhóm chỉ số (%)



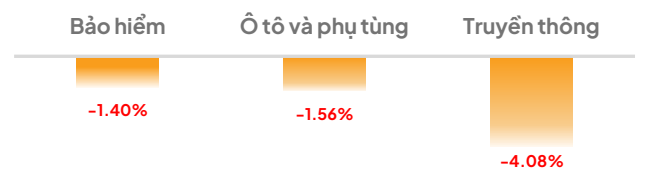
Ngành Dầu khí tăng mạnh ...

Top 3 ngành diễn biến tích cực nhất (%)



Ngành Truyền thông suy giảm

Top 3 ngành tác động ít tích cực nhất (%)



Ngành Dầu khí cùng Ngành Tài nguyên Cơ bản duy trì được đà tăng mạnh nhất phiên dẫn dắt bởi cổ phiếu GAS (+0,33 điểm) và HPG (+0,31 điểm), đây cũng là hai cổ phiếu có tác động tích cực nhất lên chỉ số VN-Index. Cùng với Ngành Điện, nước & xăng dầu khí đốt, đây là ba ngành duy nhất duy trì được đà tăng trong phiên hôm nay. Ở chiều ngược lại, Ngành Truyền thông giảm mạnh nhất trong các ngành nhưng không ghi nhận cổ phiếu nào quá ảnh hưởng vào chỉ số VN-Index. Cả ba ngành tiêu cực hôm nay có khối lượng giao dịch thấp, chỉ chiếm 1,89% thanh khoản phiên. Tuy vậy, Ngành Bất động sản không lọt vào top ít tích cực hôm nay nhưng ghi nhận hai cổ phiếu họ “Vingroup” có tác động tiêu cực lên chỉ số VN-Index bao gồm VHM (-0,95 điểm) và VIC (-0,88 điểm).

THÔNG TIN VĨ MÔ, THỊ TRƯỜNG & DOANH NGHIỆP

So với cuối năm 2023, tỷ lệ nợ xấu nội bảng chỉ còn tăng 5,8%.

Trong lĩnh vực tài chính ngân hàng, chính sách tiền tệ tiếp tục được điều hành chủ động, linh hoạt, kịp thời, hiệu quả, phối hợp đồng bộ, hài hòa, chặt chẽ với chính sách tài khóa và các chính sách kinh tế vĩ mô khác góp phần hỗ trợ thúc đẩy tăng trưởng, ổn định kinh tế vĩ mô, kiểm soát lạm phát mục tiêu năm 2024 bình quân khoảng 4-4,5%, ổn định thị trường tiền tệ, ngoại hối và hệ thống ngân hàng.

Liên quan đến hoạt động tín dụng, sau khi giao hết chỉ tiêu tăng trưởng tín dụng định hướng (khoảng 15%) theo nguyên tắc thông báo, Ngân hàng Nhà nước tiếp tục theo dõi sát tình hình thực hiện chỉ tiêu của các tổ chức tín dụng, chỉ đạo các tổ chức tín dụng tập trung tín dụng vào lĩnh vực sản xuất kinh doanh, kiểm soát tín dụng vào lĩnh vực tiềm ẩn rủi ro, yêu cầu tổ chức tín dụng trong trường hợp cần cứ nhu cầu thực tiễn không sử dụng hết chỉ tiêu được phân bổ thì chủ động báo cáo để điều hòa trong hệ thống.

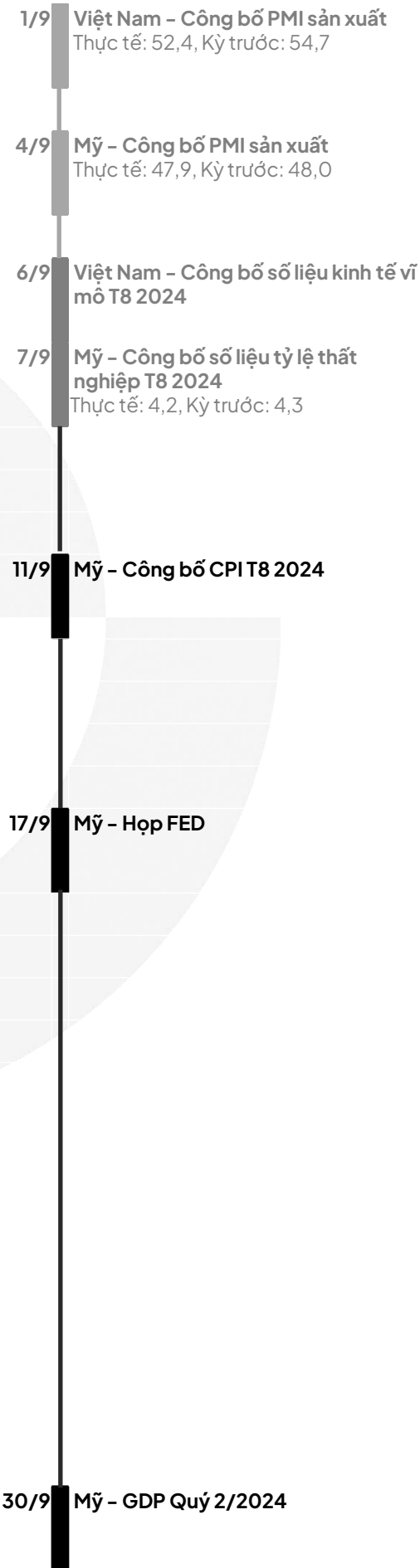
Kể từ ngày 28/8/2024, tổ chức tín dụng có tốc độ tăng trưởng tín dụng năm 2024 đạt từ 80% chỉ tiêu đã thông báo đầu năm 2024 được chủ động điều chỉnh tăng thêm dư nợ tín dụng dựa trên cơ sở điểm xếp hạng của tổ chức tín dụng.

Đến cuối tháng 6/2024, tỷ lệ nợ xấu nội bảng của hệ thống các tổ chức tín dụng là 795,5 nghìn tỷ đồng, tăng 5,77% so với cuối năm 2023; tỷ lệ nợ xấu ở mức 4,56%. So với cuối năm 2023, các tỷ lệ này đều cải thiện hơn so với thời điểm cuối tháng 5/2024 (tại thời điểm cuối tháng 5/2024, nợ xấu nội bảng của hệ thống các tổ chức tín dụng là 833,3 nghìn tỷ đồng, tăng 10,8% so với cuối năm 2023; tỷ lệ nợ xấu nội bảng ở mức 4,94%).

Thông tin Doanh nghiệp

REE: Sự gia tăng lượng mưa do La Nina gây ra sẽ có tác động tích cực đến hiệu suất hoạt động của các nhà máy thủy điện. Nước dồi dào hơn trong các hồ chứa sẽ cho phép các nhà máy hoạt động với công suất tối đa, giảm thiểu tình trạng thiếu điện. Điều này không chỉ giúp cung cấp đủ nguồn năng lượng mà còn giúp giảm sự phụ thuộc vào các nguồn năng lượng không tái tạo, từ đó giảm thiểu lượng khí thải carbon và góp phần vào mục tiêu phát triển bền vững. Với việc đầu tư vào 13 nhà máy thủy điện (tổng công suất thiết kế 1.436 MW), thủy điện là mảng có tỷ trọng đầu tư lớn nhất của Công ty CP Cơ Điện Lạnh hiện nay. Trong Q2/2024, sản lượng thủy điện đã phục hồi 6% so với Q1/2024 nhưng vẫn giảm 14% so với cùng kỳ do vẫn chịu ảnh hưởng bởi mùa cao điểm nắng nóng cộng hưởng với hiệu ứng El Nino kéo dài. Qua đó kéo lùi kết quả kinh doanh của doanh nghiệp trong nửa đầu năm nay, lần lượt còn mức 4.018 tỷ đồng doanh thu và 843,3 tỷ đồng lợi nhuận sau thuế, tương đương giảm 11,5% và 32% so với cùng kỳ. Tuy nhiên, việc hiện tượng La Nina đang dần trở nên rõ rệt và đem lại lượng mưa đáng kể có thể giúp sản lượng thủy điện của REE hồi phục tích cực và đưa kết quả cả năm nay tương đương với năm 2023.

SAB: HĐQT Tổng CTCP Bia - Rượu - Nước giải khát Sài Gòn (Sabeco - mã: SAB) đã ban hành nghị quyết thông qua việc thực hiện và phương án chào mua công khai hơn 37,8 triệu cổ phiếu SBB của CTCP Tập đoàn Bia Sài Gòn Bình Tây (Sabibeco Group), tương đương 43,2% tổng số cổ phiếu đang lưu hành của Sabibeco. Hiện tại, Sabeco đang là cổ đông lớn tại Sabibeco với việc nắm giữ gần 14,4 triệu cổ phiếu, tương ứng tỷ lệ sở hữu là 16,4% vốn điều lệ. Nếu chào mua thành công, Sabeco sẽ nâng sở hữu tại Sabibeco lên gần 52,2 triệu cổ phiếu, tương ứng 59,6% vốn điều lệ, qua đó trở thành công ty mẹ của Sabibeco. Với giá chào mua là 22.000 đồng/cp, Sabeco dự kiến sẽ phải chi hơn 830 tỷ đồng để hoàn tất thương vụ. Mục đích của việc chào mua là nâng tỷ lệ sở hữu tại Sabibeco để mở rộng quy mô hoạt động sản xuất kinh doanh của Sabeco. Sabibeco là công ty gia công bia Sài Gòn lớn nhất mà Sabeco đang không nắm cổ phần chi phối bên cạnh nhiều công ty khác. Trong năm 2023, doanh thu đến từ việc bán hàng cho Sabeco là 1.645 tỷ đồng, chiếm đến 81% doanh thu của Sabibeco.



DANH MỤC KHUYẾN NGHỊ

STT	Mã cổ phiếu	Vị thế	Vùng mua	Ngày mua	Giá mua	Giá mục tiêu	Giá cắt lỗ	Ngày bán	Giá bán	+ / -
-----	-------------	--------	----------	----------	---------	--------------	------------	----------	---------	-------

Danh mục theo dõi

1	LPB	Theo dõi	28,1-29,2			32.500	27.200			
2	BVH	Theo dõi	43,2-44,5			42.800	41.700			
3	NT2	Theo dõi	18,9-19,5			23.000	18.300			
4	VCG	Theo dõi	18,0-19,3			21.900	17.500			
5	VPB	Theo dõi	18,0-18,4			23.000	16.800			

Danh mục cổ phiếu chạm điểm mua

1	ACB	Nắm giữ	23,2-24,0	24/7/24	23.800	28.000	22.400			2,7%
2	MWG	Nắm giữ	62,5-64,5	31/7/24	63.500	75.000	57.500			6,3%
3	FPT	Nắm giữ	118,0-124,0	06/8/24	120.000	149.000	113.000			9,4%
4	VHC	Nắm giữ	66,5-68,5	9/8/24	68.400	82.000	64.200			2,5%
5	DCM	Nắm giữ	34,6-36,0	9/8/24	36.000	41.000	33.600			3,2%
6	PVT	Nắm giữ	26,8-28,0	12/8/24	27.900	31.000	26.000			0,5%
7	CTG	Nắm giữ	30,2-31,5	13/8/24	31.400	36.000	29.300			12,9%
8	DGW	Nắm giữ	57,0-59,0	16/8/2024	59.000	67.000	55.100			5,9%
9	MSN	Nắm giữ	75,0-77,0	19/8/2024	77.100	89.500	72.700			-2,2%
10	DGC	Nắm giữ	108,3-110,5	20/8/2024	110.300	127.500	104.000			2,9%
11	VRE	Nắm giữ	17,9-18,7	21/8/2024	18.700	22.600	17.300			7,5%
12	VNM	Nắm giữ	72,7-74,4	23/8/2024	74.400	88.300	69.600			0,5%
13	DPG	Nắm giữ	52,2-53,5	27/8/2024	52.200	61.800	49.700			2,7%
14	FRT	Nắm giữ	176-180	30/8/2024	178.300	195.000	170.000			2,1%
15	TLG	Nắm giữ	51,6-53,0	06/9/2024	52.800	59.000	49.700			0,8%

DANH MỤC CỔ PHIẾU ĐÃ THỰC HIỆN GẦN ĐÂY

STT	Mã cổ phiếu	Vị thế	Vùng mua	Ngày mua	Giá mua	Giá mục tiêu	Giá cắt lỗ	Ngày bán	Giá bán	+ / -
1	BCM	Chốt lời	62,0-66,8	22/7/24	66.300	72.500	59.900	01/8/24	72.500	9,4%
2	HPG	Cắt lỗ	27,3-28,4	23/7/24	27.800	35.000	26.400	01/8/24	27.600	-0,7%
3	ACV	Cắt lỗ	111,5-117,5	30/7/24	115.000	138.000	108.800	05/8/24	110.000	-4,3%
4	PHP	Cắt lỗ	25,5-26,8	25/7/24	26.800	30.000	24.800	05/8/24	26.000	-3,0%
5	BCM	Chốt lời	65,0-67,0	06/8/24	66.700	72.500	62.700	12/8/24	72.500	8,7%
6	TNG	Chốt lời	23,0-24,5	26/7/24	24.300	27.000	21.800	12/8/24	27.700	14,4%
7	SAB	Chốt lời	53,5-55,5	16/8/2024	55.500	62.000	51.500	22/8/24	57.700	4,0%
8	GAS	Chốt lời	77,0-78,1	31/7/24	77.500	87.000	74.400	22/8/24	85.300	10,1%
9	BSR	Chốt lời	21,6-22,7	9/8/24	22.600	24.500	21.000	26/8/24	24.400	8,0%
10	BAF	Chốt lời	17,5-18,0	02/8/24	17.500	21.200	16.900	05/9/24	18.200	4,0%
11	HAH	Chốt lời	38,5-40,0	07/8/24	38.900	47.000	37.300	05/9/24	41.500	6,7%
12	REE	Cắt lỗ	67,9-69,8	23/8/2024	69.600	78.500	65.100	05/9/24	67.400	-3,2%
13	VCI	Cắt lỗ	46,2-47,5	26/8/2024	47.500	53.800	44.500	09/9/24	45.500	-4,2%
14	NTP	Chốt lời	67,8-69,5	30/8/2024	68.200	77.000	65.300	09/9/24	68.400	0,3%

Email: research@lpbs.com.vn

Website: [Công Ty Cổ Phần Chứng Khoán LPBank \(lpbs.com.vn\)](http://Công Ty Cổ Phần Chứng Khoán LPBank (lpbs.com.vn))

Mở tài khoản LPBS tại:



Miễn trừ trách nhiệm:

Các thông tin, số liệu thống kê tại báo cáo này được LPBS lập dựa trên nguồn thông tin chính thống và đáng tin cậy tại thời điểm LPBS phát hành báo cáo. Báo cáo được lập với mục đích cung cấp thông tin khái quát về thị trường, dự báo và cảnh báo được sử dụng làm thông tin tham khảo trong nội bộ LPBS và thông tin tham khảo cho nhà đầu tư.

Các ý kiến tại báo cáo được đưa ra sau khi đã được cẩn thận xem xét kỹ càng dựa trên những thông tin mà cá nhân chúng tôi đánh giá là tốt nhất tại thời điểm thu nhập được. Báo cáo này có giá trị tham khảo và không nên được giải như một lời đề nghị mua hay bán bất cứ chứng khoán nào. LPBS được miễn trừ trách nhiệm đối với thiệt hại hoặc sự kiện bị coi là thiệt hại do sử dụng nội dung trong báo cáo này.

Bản quyền báo cáo thuộc về LPBS, mọi hành vi trích dẫn, sao chép, sửa đổi, phát hành báo cáo là vi phạm bản quyền nếu chưa được sự đồng ý bằng văn bản của LPBS.