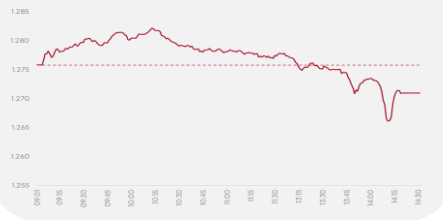
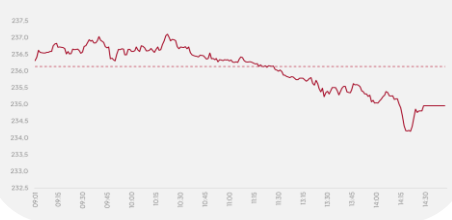


TIẾP TỤC ĐIỀU CHỈNH

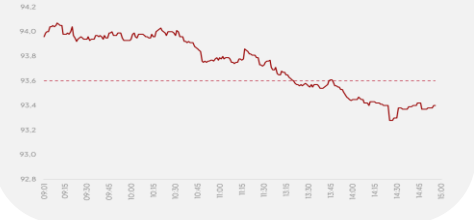
VN-Index
 1D (7,59) **1.268,21** (0,59%)
 YTD 138,28 12,2%
 GTGD (tỷ đồng) 16.585
 NĐTNN - GT ròng (tỷ đồng) (682,20)
 Vốn hóa (Tỷ đồng) 5.212.125



HNX-Index
 1D (1,18) **234,96** (0,50%)
 YTD 3,92 1,7%
 GTGD (tỷ đồng) 995,8
 NĐTNN - GT ròng (tỷ đồng) 15,44
 Vốn hóa (Tỷ đồng) 327.684



Upcom-Index
 1D (0,28) **93,47** (0,30%)
 YTD 6,43 7,4%
 GTGD (tỷ đồng) 672,3
 NĐTNN - GT ròng (tỷ đồng) 0,14
 Vốn hóa (Tỷ đồng) 1.444.178



118

75

285

NHẬN ĐỊNH THỊ TRƯỜNG

Diễn biến thị trường: Kết phiên giao dịch, VN-Index giảm 7,59 điểm (-0,59%) về mức 1.268,21 điểm; HNX-Index giảm 1,18 điểm (-0,50%) về mức 234,96 điểm; Upcom giảm 0,28 điểm (-0,30%) về mức 93,47 điểm. Thanh khoản VN-Index đạt 665,6 triệu cổ phiếu, tương đương 16.585 tỷ VND, tăng 2,66% so với phiên hôm trước và tăng 2,96% so với trung bình 5 phiên.

Khối ngoại tiếp tục bán ròng hơn 682 tỷ đồng trên HOSE. Lực bán ròng tập trung ở cổ phiếu FPT, HPG, VPB... Ở phía ngược lại, lực mua ròng tập trung ở các cổ phiếu VHM, VNM, và cổ phiếu quỹ FUEVFNDD,...

Chiến lược giao dịch: Thị trường tiếp tục điều chỉnh phiên thứ 2 liên tiếp. Lực bán gia tăng ngay từ đầu phiên chiều, thị trường có lúc lùi về mốc 1.266 điểm. Dòng tiền vẫn thận trọng sau những biến động từ thị trường thế giới đã khiến nhà đầu tư hạ tỷ trọng hoặc đứng ngoài quan sát. Chúng tôi cho rằng thị trường sẽ vẫn có thêm các nhịp điều chỉnh, rung lắc trong các phiên tiếp theo, nhà đầu tư nên ưu tiên quản trị rủi ro cho danh mục theo hướng giảm tỷ trọng các vị thế ngắn hạn trong các nhịp hồi phục của thị trường.

Về kỹ thuật, VN-Index đang lùi về kiểm định vùng hỗ trợ 1.265-1.270 điểm. Vùng 1.250 - 1.260 điểm là vùng rủi ro thấp để mở lại các vị thế mua trung hạn.

Top mã CP NN mua ròng (tỷ VND)

Mã CP	Giá trị	Giá	%Δ
VHM	196,79	43.750	2,94
VNM	94,52	74.700	0,54
FUEVFNDD	63,43	32.920	-0,54
NVL	30,45	12.950	0,00
PVS	24,83	40.000	-0,99

Top mã CP NN bán ròng (tỷ VND)

Mã CP	Giá trị	Giá	%Δ
FPT	272,47	130.600	-1,80
HPG	92,40	25.050	-0,79
VPB	88,78	18.300	-1,08
VCI	74,36	45.000	-1,96
HSG	74,25	19.900	-1,97

ĐỒ THỊ KỸ THUẬT VNINDEX



Chỉ báo kỹ thuật	Giá trị	Hành động
Xu hướng ngày	-	Giảm
Xu hướng tuần	-	Đứng ngang
Xu hướng tháng	-	Tăng
RSI 14	53,08	Mua
MFI	68,18	Mua
MA10	1.280,35	Quan sát
MA20	1.257,62	Mua
MA50	1.257,68	Mua
MA100	1.256,57	Mua

NHỊP ĐẬP THỊ TRƯỜNG

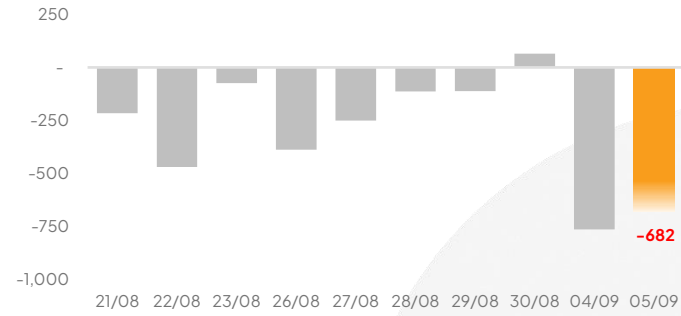
VN-Index giảm 7,59 điểm (-0,59%) về mức 1.268,21 điểm; HNX-Index giảm 1,18 điểm (-0,50%) về mức 234,96 điểm; Upcom giảm 0,28 điểm (-0,30%) về mức 93,47 điểm.

Thanh khoản VN-Index hôm nay đạt 665,6 triệu cổ phiếu, tương đương 16.585 tỷ VND, tăng 2,66% so với phiên hôm trước và tăng 2,96% so với trung bình 5 phiên.

Về mức độ ảnh hưởng, VCB (-0,99%), FPT (-1,8%), GVR (-2,31%) là những mã có tác động tiêu cực nhất.

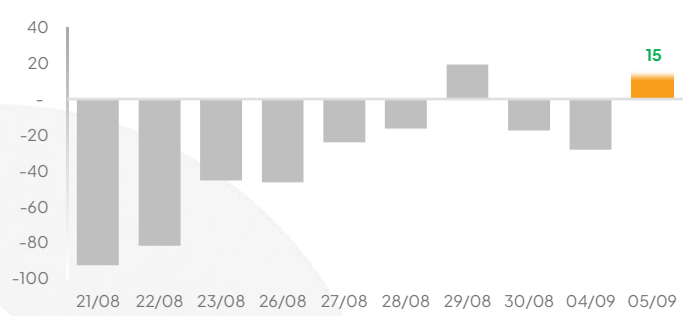
Khối ngoại bán ròng trên HOSE

Giá trị mua/bán ròng của Tổ chức nước ngoài VN-Index [tỷ VND]



Khối ngoại mua ròng trên HNX

Giá trị mua/bán ròng của Tổ chức nước ngoài HNX-Index [tỷ VND]




Khối ngoại tiếp tục bán ròng với khối lượng lớn, kết phiên trên 682 tỷ đồng trên HOSE trong phiên hôm nay. Lực bán ròng tiếp tục tập trung khối lượng lớn ở cổ phiếu FPT, HPG, VPB, theo sau là cổ phiếu VCI, HSG, ... Ở chiều ngược lại, lực mua ròng tập trung ở các cổ phiếu VHM, VNM, quỹ ETF FUEVFVND,...

Thị trường tiếp đà giảm điểm kết phiên ở mức 1.268,21. Lực cầu xuất hiện từ đầu phiên duy trì sắc xanh cho thị trường nhưng không đủ mạnh trước áp lực bán gia tăng ngay từ đầu phiên chiều, thị trường có lúc lùi về mốc 1.266 điểm. Dòng tiền vẫn thận trọng sau những biến động từ thị trường thế giới đã khiến nhà đầu tư hạ tỷ trọng hoặc đứng ngoài quan sát. Nhìn chung, thị trường vẫn chịu áp lực điều chỉnh khi dòng tiền đang có sự cơ cấu lại, nhóm cổ phiếu bluechips đang bị chốt lời sau nhịp tăng hơn 1 tháng vừa qua. **Về kỹ thuật**, VN-Index đang lùi về kiểm định vùng hỗ trợ 1.265-1.270 điểm. Vùng 1.250 - 1.260 điểm là vùng rủi ro thấp để mở lại các vị thế mua trung hạn. Tuy nhiên, trước mắt chúng tôi cho rằng thị trường sẽ vẫn có thêm các nhịp điều chỉnh, rung lắc trong các phiên tiếp theo, nhà đầu tư nên ưu tiên quản trị rủi ro cho danh mục theo hướng giảm tỷ trọng các vị thế ngắn hạn trong các nhịp hồi phục của thị trường.

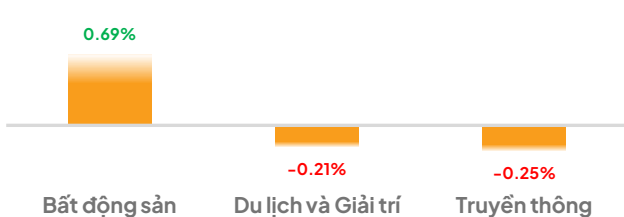
Áp lực tiêu cực duy trì lên tất cả các nhóm vốn hóa của VN-Index

% Thay đổi 1 ngày của các nhóm chỉ số (%)



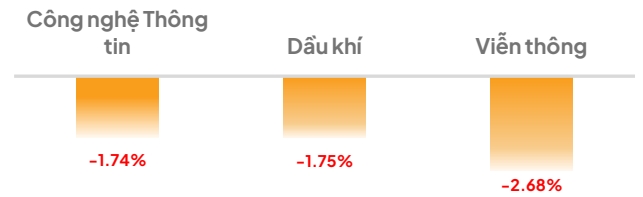
Ngành Bất động sản bất ngờ tăng mạnh ...

Top 3 ngành diễn biến tích cực nhất (%)



Ngành Viễn thông suy giảm

Top 3 ngành tác động ít tích cực nhất (%)



Ngành Bất động sản là ngành duy nhất duy trì được sắc xanh trong phiên hôm nay nhờ và duy trì được đà tăng mạnh từ phiên hôm trước nhờ vào các cổ phiếu thuộc họ "Vingroup" như VHM (+1,32 điểm) và VIC (+0,97 điểm). Đây cũng là hai cổ phiếu tác động tích cực nhất lên VN-Index trong phiên hôm nay. Ngành Du lịch và Giải trí là ngành giảm nhẹ nhất trong các ngành sau khi giảm mạnh vào phiên hôm trước. Ở chiều ngược lại, Ngành Viễn thông tiếp tục là ngành có tác động ít tích cực nhất trong các phiên gần đây, thế chỗ Ngành Dầu khí giảm mạnh nhưng vẫn là hai ngành giảm mạnh nhất phiên. Ngành Ngân hàng hôm nay tiếp tục có nhiều cổ phiếu tác động tiêu cực lên chỉ số VN-Index như VCB (-1,22 điểm) tác động tiêu cực nhất trong tất cả cổ phiếu, theo sau là MBB (-0,58 điểm), CTG (-0,39 điểm).

THÔNG TIN VĨ MÔ, THỊ TRƯỜNG & DOANH NGHIỆP

Thông tin Vĩ mô & Thị trường

Ngân hàng Nhà nước Việt Nam (NHNN) đã ban hành Thông tư 37/2024/TT-NHNN quy định về cho vay đặc biệt.

NHNN cho vay đặc biệt bằng nguồn tiền từ thực hiện chức năng của ngân hàng trung ương về phát hành tiền trong các trường hợp:

- Cho vay đặc biệt đối với tổ chức tín dụng bị rút tiền hàng loạt là ngân hàng thương mại, ngân hàng hợp tác xã, quỹ tín dụng nhân dân, tổ chức tài chính vi mô để chi trả tiền gửi cho người gửi tiền.
- Cho vay đặc biệt đối với tổ chức tín dụng được kiểm soát đặc biệt là ngân hàng thương mại, ngân hàng hợp tác xã, công ty tài chính, tổ chức tài chính vi mô để thực hiện phương án phục hồi đã được phê duyệt.
- Cho vay đặc biệt đối với ngân hàng thương mại được kiểm soát đặc biệt để thực hiện phương án chuyển giao bắt buộc theo Luật Các tổ chức tín dụng năm 2024 đã được phê duyệt.
- Cho vay đặc biệt đối với ngân hàng thương mại được kiểm soát đặc biệt để hỗ trợ phục hồi theo phương án chuyển giao bắt buộc theo Luật Các tổ chức tín dụng năm 2010 đã được phê duyệt.

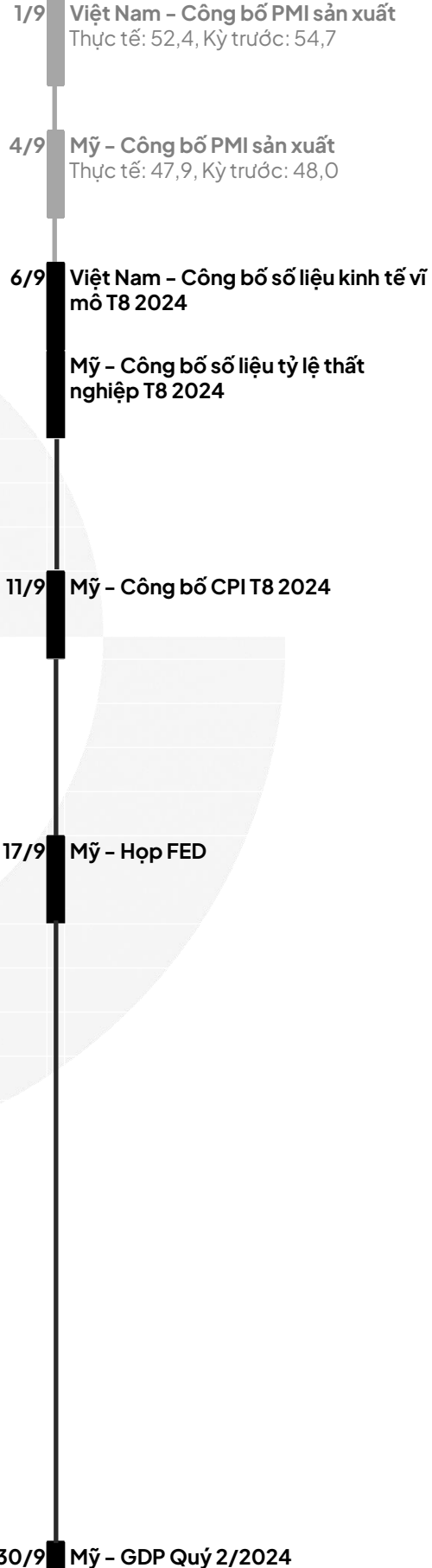
Tổ chức tín dụng khác (trừ Ngân hàng Hợp tác xã Việt Nam) cho vay đặc biệt trong các trường hợp sau:

- Cho vay đặc biệt đối với tổ chức tín dụng bị rút tiền hàng loạt là ngân hàng thương mại, ngân hàng hợp tác xã, quỹ tín dụng nhân dân, tổ chức tài chính vi mô để chi trả tiền gửi cho người gửi tiền.
- Cho vay đặc biệt đối với tổ chức tín dụng được kiểm soát đặc biệt là ngân hàng thương mại, ngân hàng hợp tác xã, công ty tài chính, tổ chức tài chính vi mô để thực hiện phương án phục hồi đã được phê duyệt.
- Cho vay đặc biệt đối với ngân hàng thương mại được kiểm soát đặc biệt để thực hiện phương án chuyển giao bắt buộc theo Luật Các tổ chức tín dụng 2024 đã được phê duyệt.

Thông tin Doanh nghiệp

KSF: Trong báo cáo tài chính hợp nhất bán niên 2024, Sunshine Group ghi nhận doanh thu thuần tăng hơn 17 lần so với cùng kỳ, từ 117,4 tỷ lên hơn 2.009 tỷ đồng. Trong đó, doanh thu từ chuyển nhượng bất động sản và bất động sản đầu tư tăng tới hơn 39 lần lên 1.911,5 tỷ đồng. Bên cạnh đó, doanh thu thương mại hàng hoá thiết bị và doanh thu cung cấp dịch vụ phần mềm bất ngờ ghi nhận có hơn 34 tỷ và 11,5 tỷ đồng trong khi cùng kỳ không ghi nhận có khoản mục này. Sunshine Group báo lãi trước và sau thuế đạt 729,2 tỷ và 580,7 tỷ đồng, tăng hơn 676% so với kết quả thực hiện nửa đầu năm trước. Trong năm 2024, Sunshine Group lên kế hoạch kinh doanh với doanh thu dự kiến đạt 2.000 tỷ đồng và lợi nhuận sau thuế dự kiến đạt 255 tỷ đồng. Như vậy, với kết quả trên, Công ty đã hoàn thành xong kế hoạch doanh thu năm và vượt tới hơn 2 lần kế hoạch lợi nhuận.

HAX: Báo cáo tài chính hợp nhất 6 tháng đầu năm 2024 của Công ty CP Dịch vụ Ô tô Hàng Xanh ghi nhận nhiều dấu hiệu tích cực, cho thấy sự phục hồi mạnh mẽ của công ty trong ngành ô tô. Doanh thu thuần của Haxaco đạt 2.160 tỷ đồng, tăng 370 tỷ đồng so với cùng kỳ năm trước. Nguồn thu chính đến từ các hoạt động kinh doanh xe ô tô, phụ tùng và dịch vụ sửa chữa, tất cả đều cho thấy sự tiến triển tốt hơn so với năm trước. Sau khi khấu trừ hết các khoản chi phí, Haxaco ghi nhận lợi nhuận sau thuế đạt 53,7 tỷ đồng, tăng gấp hơn 8 lần so với con số 6,2 tỷ đồng của cùng kỳ năm 2023.



DANH MỤC KHUYẾN NGHỊ

STT	Mã cổ phiếu	Vị thế	Vùng mua	Ngày mua	Giá mua	Giá mục tiêu	Giá cắt lỗ	Ngày bán	Giá bán	+ / -
-----	-------------	--------	----------	----------	---------	--------------	------------	----------	---------	-------

Danh mục theo dõi

1	LPB	Theo dõi	28,1-29,2		32.500	27.200				
2	BVH	Theo dõi	43,2-44,5		42.800	41.700				
3	NT2	Theo dõi	18,9-19,5		23.000	18.300				
4	VCG	Theo dõi	18,0-19,3		21.900	17.500				

Danh mục cổ phiếu chạm điểm mua

1	ACB	Nắm giữ	23,2-24,0	24/7/24	23.800	28.000	22.400			3,6%
2	MWG	Nắm giữ	62,5-64,5	31/7/24	63.500	75.000	57.500			6,9%
3	FPT	Nắm giữ	118,0-124,0	06/8/24	120.000	149.000	113.000			8,8%
4	VHC	Nắm giữ	66,5-68,5	9/8/24	68.400	82.000	64.200			4,5%
5	DCM	Nắm giữ	34,6-36,0	9/8/24	36.000	41.000	33.600			1,4%
6	PVT	Nắm giữ	26,8-28,0	12/8/24	27.900	31.000	26.000			0,5%
7	CTG	Nắm giữ	30,2-31,5	13/8/24	31.400	36.000	29.300			11,5%
8	DGW	Nắm giữ	57,0-59,0	16/8/2024	59.000	67.000	55.100			4,4%
9	MSN	Nắm giữ	75,0-77,0	19/8/2024	77.100	89.500	72.700			-3,9%
10	DGC	Nắm giữ	108,3-110,5	20/8/2024	110.300	127.500	104.000			3,1%
11	VRE	Nắm giữ	17,9-18,7	21/8/2024	18.700	22.600	17.300			5,3%
12	VNM	Nắm giữ	72,7-74,4	23/8/2024	74.400	88.300	69.600			0,4%
13	VCI	Nắm giữ	46,2-47,5	26/8/2024	47.500	53.800	44.500			-5,3%
14	DPG	Nắm giữ	52,2-53,5	27/8/2024	52.200	61.800	49.700			3,3%
15	FRT	Nắm giữ	176-180	30/8/2024	178.300	195.000	170.000			2,4%
16	NTP	Nắm giữ	67,8-69,5	30/8/2024	68.200	77.000	65.300			-2,6%

DANH MỤC CỔ PHIẾU ĐÃ THỰC HIỆN GẦN ĐÂY

STT	Mã cổ phiếu	Vị thế	Vùng mua	Ngày mua	Giá mua	Giá mục tiêu	Giá cắt lỗ	Ngày bán	Giá bán	+ / -
1	BCM	Chốt lời	62,0-66,8	22/7/24	66.300	72.500	59.900	01/8/24	72.500	9,4%
2	HPG	Cắt lỗ	27,3-28,4	23/7/24	27.800	35.000	26.400	01/8/24	27.600	-0,7%
3	ACV	Cắt lỗ	111,5-117,5	30/7/24	115.000	138.000	108.800	05/8/24	110.000	-4,3%
4	PHP	Cắt lỗ	25,5-26,8	25/7/24	26.800	30.000	24.800	05/8/24	26.000	-3,0%
5	BCM	Chốt lời	65,0-67,0	06/8/24	66.700	72.500	62.700	12/8/24	72.500	8,7%
6	TNG	Chốt lời	23,0-24,5	26/7/24	24.300	27.000	21.800	12/8/24	27.700	14,4%
7	SAB	Chốt lời	53,5-55,5	16/8/2024	55.500	62.000	51.500	22/8/24	57.700	4,0%
8	GAS	Chốt lời	77,0-78,1	31/7/24	77.500	87.000	74.400	22/8/24	85.300	10,1%
9	BSR	Chốt lời	21,6-22,7	9/8/24	22.600	24.500	21.000	26/8/24	24.400	8,0%
10	BAF	Chốt lời	17,5-18,0	02/8/24	17.500	21.200	16.900	05/9/24	18.200	4,0%
11	HAH	Chốt lời	38,5-40,0	07/8/24	38.900	47.000	37.300	05/9/24	41.500	6,7%
12	REE	Cắt lỗ	67,9-69,8	23/8/2024	69.600	78.500	65.100	05/9/24	67.400	-3,2%

Email: research@lpbs.com.vn

Website: [Công Ty Cổ Phần Chứng Khoán LPBank \(lpbs.com.vn\)](http://Công Ty Cổ Phần Chứng Khoán LPBank (lpbs.com.vn))

Mở tài khoản LPBS tại:



Miễn trừ trách nhiệm:

Các thông tin, số liệu thống kê tại báo cáo này được LPBS lập dựa trên nguồn thông tin chính thống và đáng tin cậy tại thời điểm LPBS phát hành báo cáo. Báo cáo được lập với mục đích cung cấp thông tin khái quát về thị trường, dự báo và cảnh báo được sử dụng làm thông tin tham khảo trong nội bộ LPBS và thông tin tham khảo cho nhà đầu tư.

Các ý kiến tại báo cáo được đưa ra sau khi đã được cẩn thận xem xét kỹ càng dựa trên những thông tin mà cá nhân chúng tôi đánh giá là tốt nhất tại thời điểm thu nhập được. Báo cáo này có giá trị tham khảo và không nên được giải như một lời đề nghị mua hay bán bất cứ chứng khoán nào. LPBS được miễn trừ trách nhiệm đối với thiệt hại hoặc sự kiện bị coi là thiệt hại do sử dụng nội dung trong báo cáo này.

Bản quyền báo cáo thuộc về LPBS, mọi hành vi trích dẫn, sao chép, sửa đổi, phát hành báo cáo là vi phạm bản quyền nếu chưa được sự đồng ý bằng văn bản của LPBS.