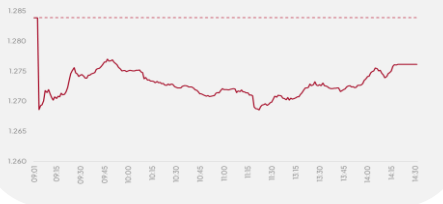
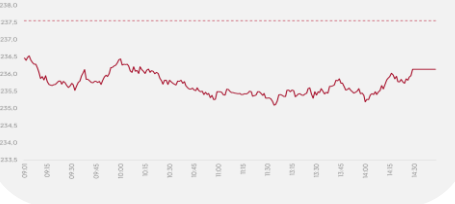


ÁP LỰC BÁN GIA TĂNG

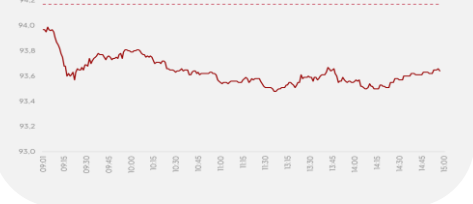
VN-Index
 ID **1.275,80**
 YTD **(8,07)** **(0,63%)**
 GTGD (tỷ đồng) **145,87** **12,9%**
 NĐTNN - GT ròng (tỷ đồng) **15.719**
(766,08)
 Vốn hóa (Tỷ đồng) **5.243.086**



HNX-Index
 ID **236,14**
 YTD **(1,42)** **(0,60%)**
 GTGD (tỷ đồng) **5,10** **2,21%**
 NĐTNN - GT ròng (tỷ đồng) **1.035**
(28,23)
 Vốn hóa (Tỷ đồng) **329.445**



Upcom-Index
 ID **93,75**
 YTD **(0,42)** **(0,44%)**
 GTGD (tỷ đồng) **6,71** **7,7%**
 NĐTNN - GT ròng (tỷ đồng) **602,30**
10,53
 Vốn hóa (Tỷ đồng) **1.458.244**



6 **117** **49** **313** **3**

NHẬN ĐỊNH THỊ TRƯỜNG

Diễn biến thị trường: Kết phiên giao dịch, VN-Index giảm 8,07 điểm (-0,63%) về mức 1.275,80 điểm; HNX-Index giảm 1,42 điểm (-0,60%) về mức 236,14 điểm; Upcom giảm 0,42 điểm (-0,44%) về mức 93,75 điểm. Thanh khoản VN-Index đạt 648,41 triệu cổ phiếu, tương đương 15.719 tỷ VND, tăng 13,44% so với phiên hôm trước và giảm 3,5% so với trung bình 5 phiên.

Khối ngoại quay lại bán ròng hơn 766 tỷ đồng trên HOSE. Lực bán ròng tập trung ở cổ phiếu DGC, HPG, VPB... Ở phía ngược lại, lực mua ròng tập trung ở các cổ phiếu PDR, VNM, CTG,...

Chiến lược giao dịch: Thị trường có phiên giao dịch giảm điểm. Lực bán mạnh mẽ lan tỏa nhanh chóng từ đầu phiên ép chỉ số VN-Index có lúc lùi về dưới mốc 1.270 điểm. Dù vậy, dòng tiền bất đậy nhập cuộc giúp chỉ số VN-Index thu hẹp đà giảm về cuối phiên. Chúng tôi cho rằng thị trường sẽ vẫn có thêm các nhịp điều chỉnh, rung lắc trong các phiên tiếp theo, nhà đầu tư nên ưu tiên quản trị rủi ro cho danh mục theo hướng giảm tỷ trọng các vị thế ngắn hạn trong các nhịp hồi phục của thị trường.

Về kỹ thuật, phản ứng của chỉ số khi tiếp cận vùng hỗ trợ 1.265-1.270 điểm được kỳ vọng sẽ giúp thị trường tìm được điểm cân bằng tạm thời sau phiên giảm điểm.

Top mã CP NN mua ròng (tỷ VND)

Mã CP	Giá trị	Giá	%Δ
PDR	49,31	22,40	3,94
VNM	47,51	74,30	0,54
CTG	38,91	35,30	0,71
NLG	20,92	42,00	2,44
DXG	20,41	15,90	1,27

Top mã CP NN bán ròng (tỷ VND)

Mã CP	Giá trị	Giá	%Δ
DGC	141,60	115,20	1,32
HPG	107,83	25,25	-0,98
VPB	102,46	18,50	-2,37
FPT	80,09	133,00	-1,34
MSN	70,19	75,30	-1,57

ĐỒ THỊ KỸ THUẬT VNINDEX



Chỉ báo kỹ thuật	Giá trị	Hành động
Xu hướng ngày	-	Giảm
Xu hướng tuần	-	Đứng ngang
Xu hướng tháng	-	Tăng
RSI 14	57,37	Mua
MFI	74,38	Mua
MA10	1.280,79	Quan sát
MA20	1.254,72	Mua
MA50	1.257,45	Mua
MA100	1.256,48	Mua

NHỊP ĐẬP THỊ TRƯỜNG


VN-Index giảm 8,07 điểm (-0,63%) về mức 1.275,80 điểm; HNX-Index giảm 1,42 điểm (-0,60%) về mức 236,14 điểm; Upcom giảm 0,42 điểm (-0,44%) về mức 93,75 điểm.

Thanh khoản VN-Index hôm nay đạt 648,41 triệu cổ phiếu, tương đương 15.719 tỷ VND, tăng 13,44% so với phiên hôm trước và giảm 3,5% so với trung bình 5 phiên.

Về mức độ ảnh hưởng, VCB (-0,76%), VPB (-2,37%), FPT (-1,34%) là những mã có tác động tiêu cực nhất.

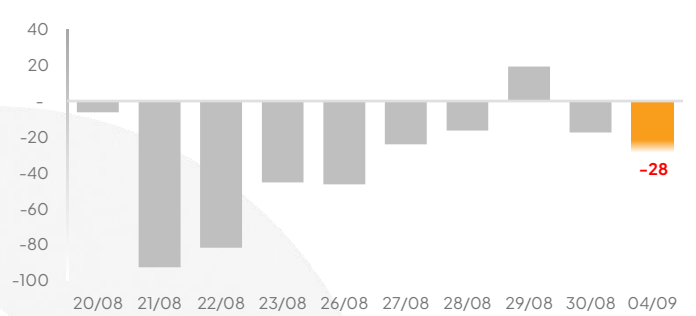
Khối ngoại bán ròng trên HOSE

Giá trị mua/bán ròng của Tổ chức nước ngoài VN-Index [tỷ VND]



Khối ngoại bán ròng trên HNX

Giá trị mua/bán ròng của Tổ chức nước ngoài HNX-Index [tỷ VND]

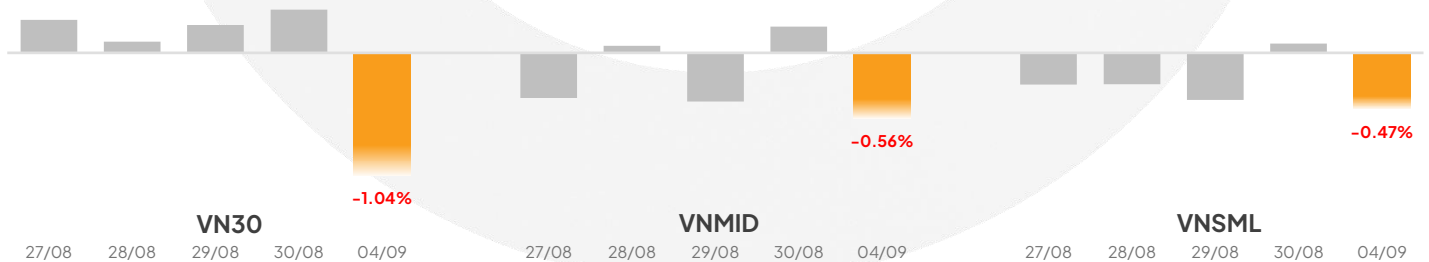


Khối ngoại tiếp tục bán ròng với khối lượng đột biến, kết phiên trên 766 tỷ đồng trên HOSE trong phiên hôm nay. Lực bán ròng tiếp tục tập trung khối lượng lớn ở cổ phiếu DGC, HPG, VPB, theo sau là cổ phiếu FPT, MSN, ... Ở chiều ngược lại, lực mua ròng tập trung ở các cổ phiếu PDR, VNM, CTG,...

Thị trường quay đầu giảm điểm trong phiên đầu tuần sau kỳ nghỉ lễ. Áp lực bán gia tăng ngay từ đầu phiên ép chỉ số VN-Index giảm điểm, thị trường có lúc lùi về dưới mốc 1.270 điểm. Dù vậy, dòng tiền bắt đáy nhập cuộc giúp chỉ số VN-Index thu hẹp đà giảm về cuối phiên với một số cổ phiếu đầu tư công bút phá khá ấn tượng. **Về kỹ thuật,** VN-Index bảo vệ được mốc 1.275 điểm, phản ứng hồi phục của chỉ số khi tiếp cận vùng hỗ trợ 1.265-1.270 điểm kỳ vọng sẽ giúp thị trường tìm được điểm cân bằng tạm thời sau phiên giảm điểm. Tuy vậy, chỉ số có thể sẽ vẫn có thêm các nhịp điều chỉnh, rung lắc để kiểm định vùng hỗ trợ này trong các phiên còn lại của tuần. Đối với các nhà đầu tư có tỷ trọng cổ phiếu cao hoặc đang sử dụng margin cần ưu tiên quản trị rủi ro cho danh mục theo hướng giảm tỷ trọng các vị thế ngắn hạn trong các nhịp hồi phục của thị trường.

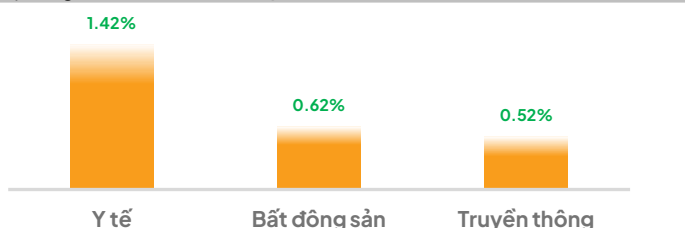
Một phiên tiêu cực với tất cả các nhóm vốn hóa của VN-Index

% Thay đổi 1 ngày của các nhóm chỉ số (%)



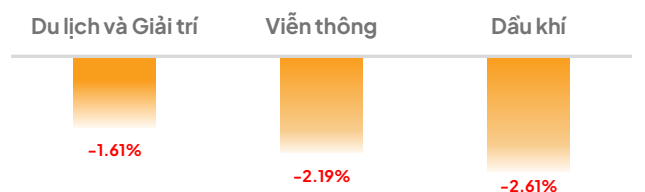
Ngành Y tế bất ngờ tăng mạnh ...

Top 3 ngành diễn biến tích cực nhất (%)



Ngành Dầu khí suy giảm

Top 3 ngành tác động ít tích cực nhất (%)



Ngành Y tế duy trì được đà tăng mạnh nhất phiên dẫn dắt bởi các cổ phiếu như IMP và TNH. Theo sau là Bất động sản với khối lượng lớn dẫn dắt bởi các cổ phiếu thuộc họ "Vingroup" như VHM (+1,05 điểm), VRE (+0,27 điểm), PDR (+0,18 điểm) với VHM là cổ phiếu tác động tích cực nhất lên VN-Index trong phiên hôm nay. Ở chiều ngược lại, Ngành Dầu khí giảm mạnh nhất trong các ngành dù có cổ phiếu GAS (+0,33 điểm) tác động tích cực nhưng không đủ vượt áp lực của các cổ phiếu khác của ngành, điển hình là cổ phiếu PLX (-0,49 điểm). Ngành Ngân hàng hôm nay có nhiều cổ phiếu tác động tiêu cực lên chỉ số VN-Index như VCB (-0,95 điểm) tác động tiêu cực nhất trong tất cả cổ phiếu, theo sau là VPB (-0,86 điểm), TCB (-0,60 điểm), tuy nhiên, cổ phiếu CTG lại duy trì được đà tích cực khi +0,32 điểm lên chỉ số VN-Index.

THÔNG TIN VĨ MÔ, THỊ TRƯỜNG & DOANH NGHIỆP

Thông tin Vĩ mô & Thị trường

PMI tháng 8 vẫn trên mức trung bình, sản lượng và đơn hàng mới tiếp tục tăng cao, đạt 52,4 điểm trong tháng 8, giảm so với mức 54,7 điểm trong tháng 7 nhưng vẫn cho thấy mức cải thiện mạnh mẽ của các điều kiện kinh doanh vào thời điểm giữa quý 3.

Sáng 4/9, S&P Global công bố báo cáo Chỉ số Nhà quản trị mua hàng (PMI) ngành sản xuất Việt Nam. Trong đó có 3 điểm nhấn: sản lượng và số lượng đơn đặt hàng mới tiếp tục tăng đáng kể; áp lực lạm phát đã nhẹ bớt và việc làm giảm lần đầu tiên trong ba tháng

Báo cáo của S&P Global ghi nhận, các nhà sản xuất Việt Nam tiếp tục có sản lượng và số lượng đơn đặt hàng mới tăng vào thời điểm giữa quý 3. Mặc dù tăng trưởng của từng chỉ số này đã chậm lại so với mức gần kỷ lục của tháng 7, tốc độ tăng vẫn là mạnh và đã kéo theo mức tăng đáng kể nhất của hoạt động mua hàng trong hơn hai năm. Tuy nhiên, điểm kém tích cực hơn là việc làm đã giảm lần đầu tiên trong ba tháng.

Mặc dù cả chi phí đầu vào và giá cả đầu ra tiếp tục tăng trong tháng 8, các báo cáo về áp lực cạnh tranh cho thấy tốc độ tăng giá và chi phí đã chậm lại đáng kể trong tháng. Sự cải thiện của sức khỏe lĩnh vực sản xuất đã cho thấy sản lượng và số lượng đơn đặt hàng mới tiếp tục tăng cao, và tốc độ tăng tương ứng vẫn nhanh mặc dù đã chậm lại so với tốc độ đặc biệt cao được ghi nhận trong tháng 6 và tháng 7.

Số lượng đơn đặt hàng mới tăng mạnh và áp lực chi phí nhẹ bớt đã khiến các nhà sản xuất tăng mạnh hoạt động mua hàng trong tháng 8. Hơn nữa, tốc độ tăng đã nhanh hơn trong bốn tháng liên tiếp và thành mức nhanh nhất kể từ tháng 5/2022. Hàng hóa đầu vào đã mua thường được sử dụng trực tiếp cho sản xuất, từ đó khiến tồn kho hàng mua tiếp tục giảm. Tồn kho hàng thành phẩm cũng giảm khi tồn kho các sản phẩm đã hoàn thiện được chuyển cho khách hàng để đáp ứng yêu cầu đơn đặt hàng.

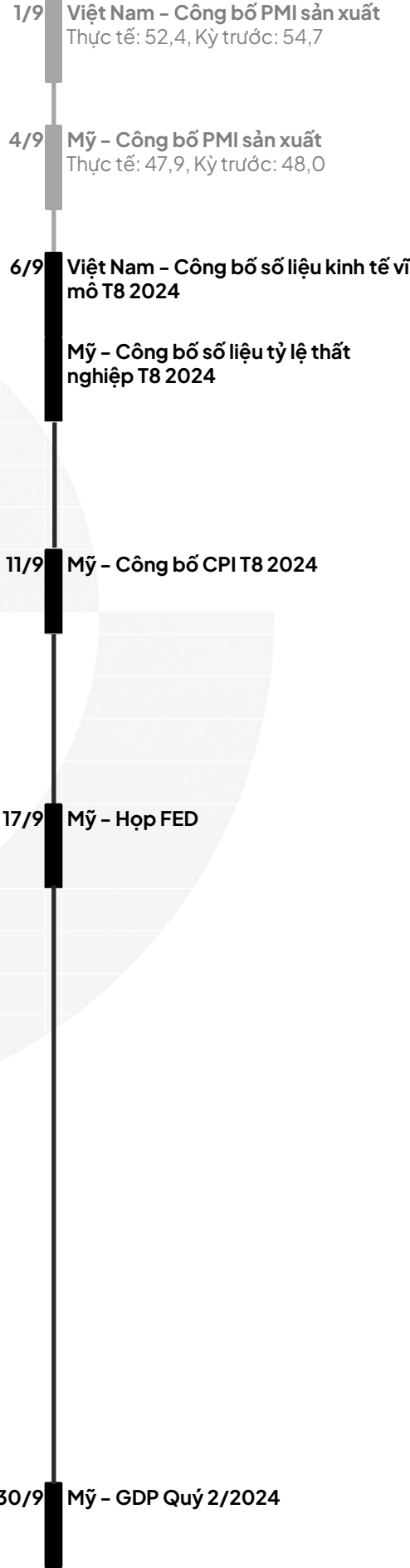
Ngược lại với hoạt động mua hàng, các nhà sản xuất đã giảm việc làm lần đầu trong ba tháng khi xuất hiện các trường hợp thôi việc và chấm dứt hợp đồng lao động tạm thời. Điều này đang khiến việc hoàn thành các dự án trở nên khó khăn hơn và lượng công việc chưa thực hiện cũng tăng. Hy vọng, việc làm sẽ tăng trở lại trong những tháng tới.

Các nhà sản xuất vẫn lạc quan rằng sản lượng sẽ tăng trong năm tới, với kỳ vọng nhu cầu khách hàng tiếp tục cải thiện và số lượng đơn đặt hàng mới tăng. Tuy nhiên, tâm lý kinh doanh đã giảm tháng thứ hai liên tiếp, và mức giảm là thấp nhất kể từ tháng 1.

Thông tin Doanh nghiệp

HNG: Cổ phiếu HNG của Công ty Cổ phần Nông nghiệp Quốc tế Hoàng Anh Gia Lai (HAGL Agrico) sẽ bị huỷ niêm yết bắt buộc trên HoSE từ ngày 6/9 tới đây và chuyển sang giao dịch trên sàn UPCoM. Trong báo cáo tài chính, Công ty đã bị kiểm toán nghi ngờ khả năng hoạt động liên tục khi nhấn mạnh việc lỗ lũy kế 8.466 tỷ đồng và khoản nợ ngắn hạn vượt quá tài sản ngắn hạn 10.345 tỷ đồng và vi phạm một số điều khoản trong hợp đồng vay của HAGL Agrico cho thấy sự tồn tại của yếu tố không chắc chắn trọng yếu có thể dẫn đến nghi ngờ đáng kể về khả năng hoạt động liên tục của công ty này.

IDI: Công ty Cổ phần Đầu tư và Phát triển Đa Quốc Gia IDI vừa công bố báo cáo tài chính bán niên soát xét 2024 với doanh thu thuần đạt 3.568 tỷ đồng, đi ngang so với cùng kỳ. Tuy nhiên, do giá vốn hàng bán có tốc độ tăng cao hơn nên lợi nhuận gộp trong kỳ giảm 7%, còn 277 tỷ đồng. Sau khi trừ các khoản chi phí phát sinh trong kỳ, IDI ghi nhận lãi ròng giảm 21% so với nửa đầu năm 2023, còn 35 tỷ đồng. Ban lãnh đạo IDI cho biết, kết quả kinh doanh nửa đầu năm 2024 sụt giảm chủ yếu là do chi phí bán hàng tăng trong bối cảnh giá cước vận chuyển liên tục neo ở mức cao. Năm nay, IDI đặt mục tiêu doanh thu thuần đạt 8.499 tỷ đồng và lãi ròng dự kiến đạt 275 tỷ đồng, như vậy sau 6 tháng IDI đã hoàn thành lần lượt 41% kế hoạch doanh thu và 12% kế hoạch lợi nhuận cả năm.



DANH MỤC KHUYẾN NGHỊ

STT	Mã cổ phiếu	Vị thế	Vùng mua	Ngày mua	Giá mua	Giá mục tiêu	Giá cắt lỗ	Ngày bán	Giá bán	+ / -
-----	-------------	--------	----------	----------	---------	--------------	------------	----------	---------	-------

Danh mục theo dõi

1	LPB	Theo dõi	28,1-29,2		32.500	27.200				
2	BVH	Theo dõi	43,2-44,5		42.800	41.700				
3	NT2	Theo dõi	18,9-19,5		23.000	18.300				

Danh mục cổ phiếu chạm điểm mua

1	ACB	Nắm giữ	23,2-24,0	24/7/24	23.800	28.000	22.400			3,6%
2	MWG	Nắm giữ	62,5-64,5	31/7/24	63.500	75.000	57.500			8,8%
3	BAF	Nắm giữ	17,5-18,0	02/8/24	17.500	21.200	16.900			3,4%
4	FPT	Nắm giữ	118,0-124,0	06/8/24	120.000	149.000	113.000			10,8%
5	HAH	Nắm giữ	38,5-40,0	07/8/24	38.900	47.000	37.300			5,7%
6	VHC	Nắm giữ	66,5-68,5	9/8/24	68.400	82.000	64.200			6,7%
7	DCM	Nắm giữ	34,6-36,0	9/8/24	36.000	41.000	33.600			2,9%
8	PVT	Nắm giữ	26,8-28,0	12/8/24	27.900	31.000	26.000			1,3%
9	CTG	Nắm giữ	30,2-31,5	13/8/24	31.400	36.000	29.300			12,4%
10	DGW	Nắm giữ	57,0-59,0	16/8/2024	59.000	67.000	55.100			3,9%
11	MSN	Nắm giữ	75,0-77,0	19/8/2024	77.100	89.500	72.700			-2,3%
12	DGC	Nắm giữ	108,3-110,5	20/8/2024	110.300	127.500	104.000			4,4%
13	VRE	Nắm giữ	17,9-18,7	21/8/2024	18.700	22.600	17.300			5,3%
14	REE	Nắm giữ	67,9-69,8	23/8/2024	69.600	78.500	65.100			-3,7%
15	VNM	Nắm giữ	72,7-74,4	23/8/2024	74.400	88.300	69.600			-0,1%
16	VCI	Nắm giữ	46,2-47,5	26/8/2024	47.500	53.800	44.500			-3,4%
17	DPG	Nắm giữ	52,2-53,5	27/8/2024	52.200	61.800	49.700			3,4%
18	FRT	Nắm giữ	176-180	30/8/2024	178.300	195.000	170.000			2,4%
19	NTP	Nắm giữ	67,8-69,5	30/8/2024	68.200	77.000	65.300			-0,4%

DANH MỤC CỔ PHIẾU ĐÃ THỰC HIỆN GẦN ĐÂY

STT	Mã cổ phiếu	Vị thế	Vùng mua	Ngày mua	Giá mua	Giá mục tiêu	Giá cắt lỗ	Ngày bán	Giá bán	+ / -
1	BCM	Chốt lời	62,0-66,8	22/7/24	66.300	72.500	59.900	01/8/24	72.500	9,4%
2	HPG	Cắt lỗ	27,3-28,4	23/7/24	27.800	35.000	26.400	01/8/24	27.600	-0,7%
3	ACV	Cắt lỗ	111,5-117,5	30/7/24	115.000	138.000	108.800	05/8/24	110.000	-4,3%
4	PHP	Cắt lỗ	25,5-26,8	25/7/24	26.800	30.000	24.800	05/8/24	26.000	-3,0%
5	BCM	Chốt lời	65,0-67,0	06/8/24	66.700	72.500	62.700	12/8/24	72.500	8,7%
6	TNG	Chốt lời	23,0-24,5	26/7/24	24.300	27.000	21.800	12/8/24	27.700	14,4%
7	SAB	Chốt lời	53,5-55,5	16/8/2024	55.500	62.000	51.500	22/8/24	57.700	4,0%
8	GAS	Chốt lời	77,0-78,1	31/7/24	77.500	87.000	74.400	22/8/24	85.300	10,1%
9	BSR	Chốt lời	21,6-22,7	9/8/24	22.600	24.500	21.000	26/8/2024	24.400	8,0%

Email: research@lpbs.com.vn

Website: [Công Ty Cổ Phần Chứng Khoán LPBank \(lpbs.com.vn\)](http://www.CongTyCoPhanChungKhoanLPBank(lpbs.com.vn))

Mở tài khoản LPBS tại:



Miễn trừ trách nhiệm:

Các thông tin, số liệu thống kê tại báo cáo này được LPBS lập dựa trên nguồn thông tin chính thống và đáng tin cậy tại thời điểm LPBS phát hành báo cáo. Báo cáo được lập với mục đích cung cấp thông tin khái quát về thị trường, dự báo và cảnh báo được sử dụng làm thông tin tham khảo trong nội bộ LPBS và thông tin tham khảo cho nhà đầu tư.

Các ý kiến tại báo cáo được đưa ra sau khi đã được cẩn thận xem xét kỹ càng dựa trên những thông tin mà cá nhân chúng tôi đánh giá là tốt nhất tại thời điểm thu nhập được. Báo cáo này có giá trị tham khảo và không nên được giải như một lời đề nghị mua hay bán bất cứ chứng khoán nào. LPBS được miễn trừ trách nhiệm đối với thiệt hại hoặc sự kiện bị coi là thiệt hại do sử dụng nội dung trong báo cáo này.

Bản quyền báo cáo thuộc về LPBS, mọi hành vi trích dẫn, sao chép, sửa đổi, phát hành báo cáo là vi phạm bản quyền nếu chưa được sự đồng ý bằng văn bản của LPBS.